

Günlük Kripto Para Analiz Raporu

18 Ocak 2024

Yasal Uyarı

Bu bültende sunulan yatırım bilgi, yorum ve tavsiyeleri yatırım danışmanlığı kapsamında yer almaz. Yatırım danışmanlığı hizmeti, yetkili kuruluşlar tarafından kişilerin risk ve getiri tercihleri dikkate alınarak, kişiye özel sunulmaktadır. Burada yer alan yorum ve tavsiyeler ise genel niteliktedir. Bu tavsiyeler mali durumunuz ile risk ve getiri tercihlerinize uygun olmayabilir. Bu nedenle, sadece burada yer alan bilgilere dayanılarak yatırım kararı verilmesi beklentilerinize uygun sonuçlar doğurmayabilir.

Genel Piyasa Skoru

Dün ile bugün karşılaştırıldığında, Genel Piyasa Skoru göstergesinde bir değişiklik gözlemlenmemiştir. Bu durum, piyasanın genel hava durumunun dünkü seviyede devam ettiğini gösteriyor. Türünün ilk ve tek göstergesi olan Genel Piyasa Skoru, piyasa değerlendirmelerinde yatırımcılara ayrıcalıklı bir bilgi sunar. Bu bağlamda, yatırımcılarımızın karar verirken dikkate alacakları geniş çaplı bir analiz aracı olarak görülebilir. Ancak her zaman hatırlanmalıdır ki bu gösterge genel piyasa eğilimlerini yansıtır ve kesin bir öngörü sağlamaz.

Gösterge Hakkında

Genel Piyasa Skoru, kripto para piyasasına hakim olan ruh halini yansıtmak üzere tasarlanmış, Korku ve Açgözlülük Endeksine benzer, duyarlılığa dayalı bir metriktir. Solda kırmızı ile gösterilen daha düşük skor, düşüş koşullarını işaret ederken, sağda yeşil ile gösterilen daha yüksek skor, yükseliş piyasası olarak yorumlanmalıdır.

Dönem Endeksi

Son analizimizden bu yana Oturum Endeksi'nde önemli bir düşüş gözlemlendi. Bu, Bitcoin'e kıyasla altcoinlerin performansının kıyasen düşük olduğunu gösterir. Önceki günün verilerine bakarsak, altcoinlerin Bitcoin karşısında belirgin bir yükseliş trendi söz konusuydu. Ancak bugün, altcoinlerin Bitcoin karşısında göreceli performanslarının azaldığını ve bu nedenle Bitcoin'in yatırım çekiciliğinin arttığını deneyimliyoruz. Yatırımcıların bu durumu dikkate alarak yatırımlarını yönlendirmeleri gerekmektedir.

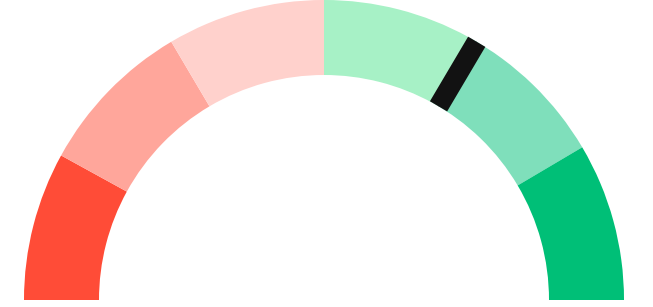
Gösterge Hakkında

Dönem Endeksi, Bitcoin ile altcoinlerin son yedi günlük performanslarını karşılaştıran bir göstergedir. Endeks, altcoinlerin Bitcoin karşısındaki güçlenme veya zayıflama durumunu yüzdesel olarak ifade ederek, yatırımcılara piyasadaki güncel trendi gözleme fırsatı sunar.

Genel Piyasa Skoru

Nötr

67



Dönem Endeksi

Dönem Göreceli Performans

Bitcoin 34%



En Çok Kazananlar

DİJİTAL VARLIK	DEĞİŞİM
LINK Chainlink	2.76%
ETC Ethereum Classic	2.67%
GRT The Graph	2.13%

En Çok Kaybedenler

DİJİTAL VARLIK	DEĞİŞİM
CHZ Chiliz	-2.29%
CRV Curve DAO Token	-0.90%
THETA Theta	-0.56%

Biyond Atlas

Biyond Atlas Göstergesi bugün nötr seviyede. Aşırı alım ve satım koşulları, bir önceki güne göre değişmeyerek nötr seviyede kaldı. Her ne kadar göstergede belirgin bir değişiklik olmasa da, yatırımcıların bu durumu ve genel piyasa koşullarını dikkate alarak işlem kararları alması önemlidir. Bu göstergenin analizinin yanında genel piyasa hareketleri ve diğer indikatörlerin de değerlendirilmesi önerilir.

Gösterge Hakkında

Biyond Atlas göstergesi, altı önemli pazar faktörü kategorisini analiz etmek için makine öğrenimi kullanarak traderlara karar destek mekanizması sunar. Bu gösterge, fiyatla ters orantılıdır. Hem aşırı alım hem de aşırı satış senaryolarını tanımlar ve bu durumlar iki yatay çizgi aracılığıyla gösterilir; üst çizgi aşırı ucuz, alt çizgi aşırı pahalı durumları temsil eder. Endeks'in dikliği aynı zamanda fiyat hareketini doğrular. Çizgiler zıt yönlere geçtiğinde, harekete geçmek için en iyi zaman olacaktır.

Vanguard

Dünkü küresel gözlemimizden farklı olarak, Vanguard Indicator bugün Bitcoin ve diğer kripto paraların kısa ve orta vadeli trendlerinde kırmızıyı işaret ediyor. Bu, belirsizlik dönemine işaret ederken, uzun vadeli trendlerde hala yeşil görülmesi, sağlam bir büyüme trendinin hala öngörülebileceğini düşündürüyor. Ancak, bu durumun hızla değişebileceğini göz önünde bulundurarak yatırımcıların, risk yönetimine dikkatli yaklaşmalarını öneriyoruz.

Gösterge Hakkında

Vanguard, tüm zaman aralıkları ve kripto paralar için tasarlanmış bir trend tespit algoritmasıdır. Güçlü düşüş eğilimleri için Kırmızı, düşüş eğilimleri için Turuncu, boğa eğilimleri için Mavi ve güçlü boğa eğilimleri için Yeşil olmak üzere dört renkli bir sistem kullanır ve temel piyasa davranış içgörüsü belirtir.

Bitcoin Genel Bakış

Biyond Atlas makine öğrenimi kullanarak Bitcoin'in yerel aşırı alım ve aşırı satım seviyelerini belirler

Biyond Atlas

Nötr
100




Vanguard

1G

3G

1H

Günün Yatırım Fırsatları

#	DİJİTAL VARLIK		GÜNLÜK DEĞİŞİM
1	 KLAY Klaytn	AI	1.08%
2	 CHZ Chiliz	AI	-2.29%
3	 APE APE	AI	1.92%

Endeks Getirileri

İSİM	1 GÜNLÜK GETİRİ	30 GÜNLÜK GETİRİ
Ethereum Ecosystem	-0.02%	0.07%
Smart Contract	-0.01%	0.04%
L2	-0.04%	-0.14%

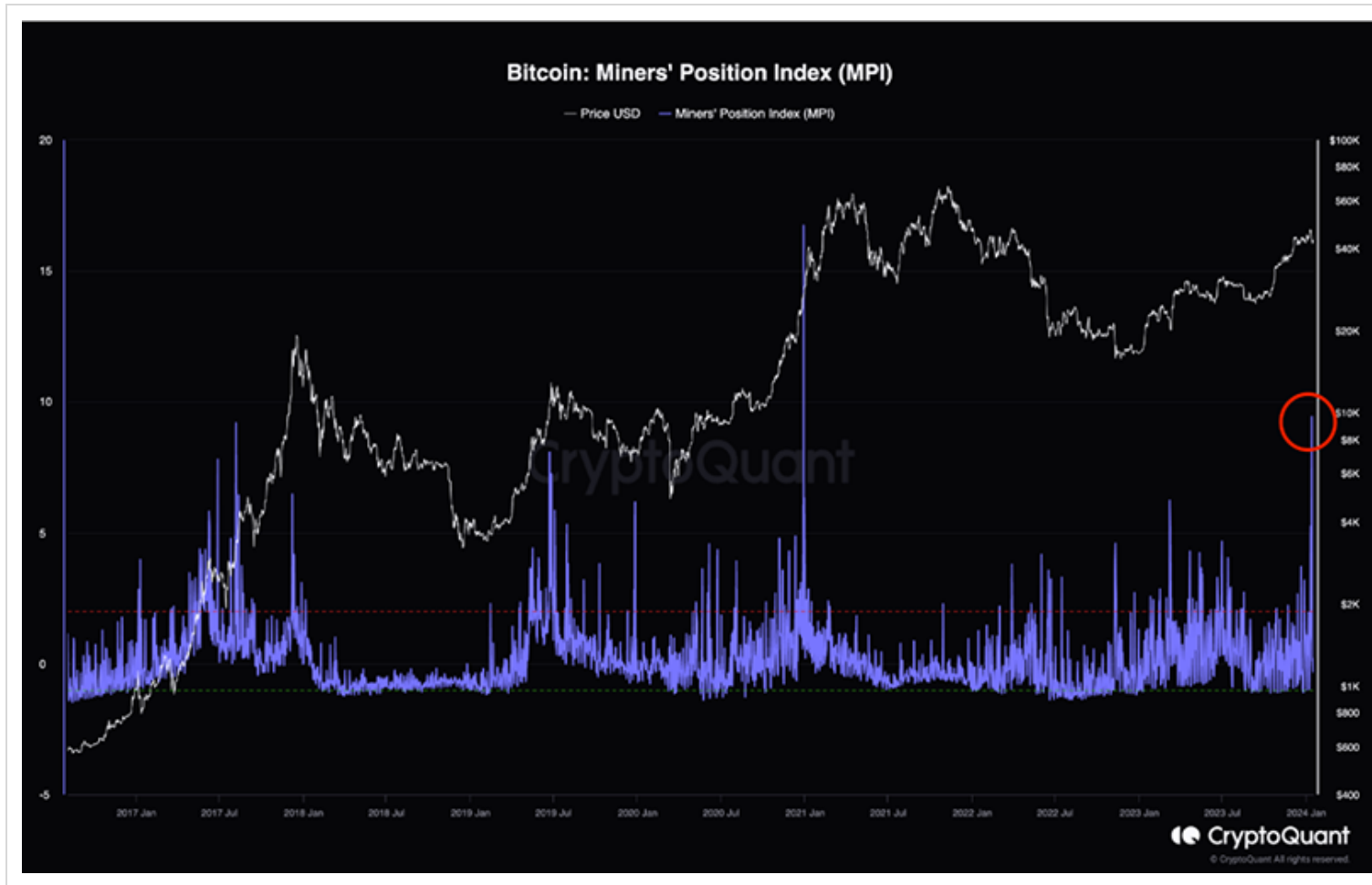


NATHAN BATCHELOR'UN GÜNLÜK PİYASA YORUMU

Biyond.com.tr kurucu ortağı Nathan Batchelor, Foreks, emtia piyasaları, hisse senetleri ve kripto para alanlarında oldukça deneyimli bir borsacıdır. Biyond'u kurmadan önce Londra ve Sidney merkezli bir girişimde butik serbest fon yöneticiliği yapmıştır.

cryptoquant.com adresindeki en güncel veriler, Bitcoin madencilerinin satış aktivitesinde kayda değer artış olduğunu gösteriyor. Madenciler son 24 saat içinde yaklaşık 455,8 milyon dolar değerinde 10.600'e yakın BTC sattılar.

Geçtiğimiz hafta onaylanan spot ETF'lerin beklenen hacmin altında kalmasının da Bitcoin'e zarar verdiği anlaşılıyor. Dolayısıyla, spot Bitcoin ETF hacminin sene sonuna kadar net +15 milyar doları bulması ve elbette Standard Chartered'in 100 milyar dolarlık hacim beklentisinin gerçekleşmesi şu anda pek mümkün gözüküyor.



Kaynak: CryptoQuant.com



Kaynak: TradingView.com

Tematik dijital varlık sepetleri

Tematik portföyler sayesinde kripto para yatırımlarını kolaylaştırıyoruz. Detaylı analizleri seven yatırımcılar için tasarlanan kripto varlık sepetlerimizden dilediğiniz getiri ve risk oranına uygun portföye yatırım yapabilirsiniz.

Günlük analizler ve daha fazlası için
Biyond.com.tr sitesine ücretsiz üye
olun.

Ücretsiz üye ol

Geçmiş İşlemler

BAŞARILI KISA DÖNEM

AI



LINK
Chainlink

Giriş Fiyatı
\$8.11

Çıkış Fiyatı
\$10.62

Yatırım Getirisi
30.95%

Nathan Batchelor

BAŞARILI KISA DÖNEM

AI



ETH
Ethereum

Giriş Fiyatı
\$1,630

Çıkış Fiyatı
\$1,782

Yatırım Getirisi
9.33%

Nathan Batchelor

TEMATİK

Ethereum Ecosystem



Sharp Rasyosu
Bitcoin

Günlük Değişim (%)
+1.2

TEMATİK

Pegasus Pulse



Sharp Rasyosu
Bitcoin

Günlük Değişim (%)
+1.2

biyond

Akıllı kripto yatırımcılarının platformu

Ücretsiz üye ol

biyond beta

Ana Sayfa İndikatörler İşlem Defteri Analiz Portföy Yayınlar Piyasa

Koin ara

Piyasa Genel Skoru

Güçlü Yükseliş Eğilimli
76

Düşük Eğilimli Yükseliş Eğilimli

Bitcoin Genel Bakış

Biyond Atlas
Aşırı Alım
98.54

Grafikte gör >

Vanguard
1D 3D 7D

Grafikte gör >

İşlem Defteri

SUCCESSFUL SHORT DÖNEM Long

	Giriş Fiyatı	Çıkış Fiyatı	Yatırım Getirisi
LINK Chainlink	\$8.11	\$10.62	30.95%

Nathan Batchelor Geçmiş Perf. >

SUCCESSFUL SHORT DÖNEM Long

	Giriş Fiyatı	Çıkış Fiyatı	Yatırım Getirisi
ETH Ethereum	\$1,630	\$1,782	9.33%

Nathan Batchelor Geçmiş Perf. >

İşlem defterine göz at.

Yaklaşan Web Seminerleri

Biyond Hands-on
Aralık 31, Pazar 19:30 - 20:00
Nathan Batchelor [Kaydol](#)

Biyond Deep Dive
Ocak 4, Perşembe 19:30 - 20:00
Nathan Batchelor [Kaydol](#)

Haftalık Video

Tüm Videolar >

Biyond Live
Nathan Batchelor
Passcode: p@i2\$78Rh
1 day ago

Biyond Live Altcoin
Nathan Batchelor
Passcode: \$2Thblvf
5 days ago

Analiz

Günlük Analiz > Haftalık Analiz >

Biyond Daily: ETF News
DAILY 1 day ago
Nathan Batchelor

Biyond Daily: \$44,000 Decision
DAILY 2 days ago
Nathan Batchelor

Bu içerik size Fibabanka ve Biyond (Biyond.com.tr) iş ortaklığı ile sunulmaktadır.