

Günlük Kripto Para Analiz Raporu

18 Şubat 2024

Yasal Uyarı

Biyond Trader LLC, resmî bir kuruluş veya kamu kurumuna kayıtlı değildir. Ana faaliyet alanı araştırma ve veri yayını/paylaşımı olan Biyond, bireysel finansal danışmanlık hizmeti sunmamaktadır. Bu bültende sunulan bilgiler ve yapılan yorumlar yatırım danışmanlığı kapsamında yer almaz. Yatırım danışmanlığı hizmeti, yetkili kuruluşlar tarafından kişilerin risk ve getiri tercihleri dikkate alınarak, kişiye özel sunulmaktadır. Burada yer alan yorumlar ve verilen bilgiler ise eğitim amaçlıdır, haber ve genel niteliktedir. Bu içerikler mali durumunuz ile risk ve getiri tercihlerinize uygun olmayabilir. Bu nedenle, sadece burada yer alan bilgilere dayanılarak yatırım kararı verilmesi beklentilerinize uygun sonuçlar doğurmayabilir.

Genel Piyasa Skoru

Boğa eğiliminde istikrarlı artış ortaya koyan bugünün Genel Piyasa Skoru, piyasanın risk toleransındaki artışın da devam ettiğini gösteriyor. Her ne kadar dünün skoruna kıyasla cüzi bir yükselişi temsil etse de, bu artış boğa öngörüsünün ve iyimser tablonun pekiştiğinin ifadesi. Bugünün skorunun geçen haftaya kıyasla kayda değer artış kaydetmiş olması da bu durumun bir diğer göstergesi. Piyasadaki pozitif havanın bu skorla teyit edilmesi, yakın zaman dilimlerinde mevcut eğilimin süreceğini gösteriyor.

Gösterge Hakkında

Genel Piyasa Skoru, kripto para piyasasına hakim olan ruh halini yansıtmak üzere tasarlanmış, Korku ve Açgözlülük Endeksine benzer, duyarlılığa dayalı bir metriktir. Solda kırmızı ile gösterilen daha düşük skor, düşüş koşullarını işaret ederken, sağda yeşil ile gösterilen daha yüksek skor, yükseliş piyasası olarak yorumlanmalıdır.

Dönem Endeksi

Altcoin'lerin Bitcoin karşısında güçlü performans sergilemeye devam ettiklerini gösteren Dönem Endeksi, yatırımcıların altcoin'lere olan güvenindeki artışın sürdüğünü işaret ediyor. Bu istikrarlı yükseliş göz önünde bulundurulduğunda altcoin'lerin performansındaki artışın tek seferlik bir gelişme değil, istikrarlı bir süreç olduğu söylenebilir. Bu temelde, Bitcoin'e kıyasla altcoin piyasalarına katılımın daha fazla olacağı, bunun da piyasa dinamiklerinde değişimi beraberinde getireceği tahmininde bulunmak mümkün. Dönem Endeksi yakından takip edilerek mevcut trendin portföy çeşitlendirme stratejileri üzerindeki potansiyel etkileri dikkatle değerlendirilmeli.

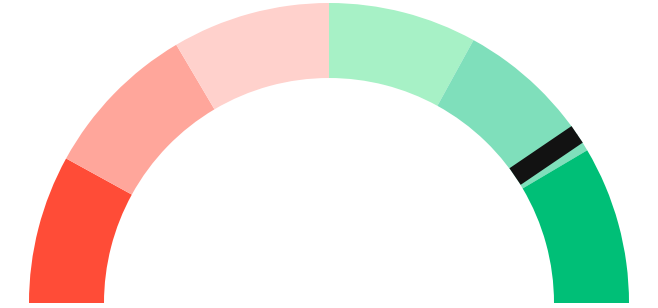
Gösterge Hakkında

Dönem Endeksi, Bitcoin ile altcoinlerin son yedi günlük performanslarını karşılaştıran bir göstergedir. Endeks, altcoinlerin Bitcoin karşısındaki güçlenme veya zayıflama durumunu yüzdesel olarak ifade ederek, yatırımcılara piyasadaki güncel trendi gözlemlene fırsatı sunar.

Genel Piyasa Skoru

Güçlü Yükseliş Eğilimli

81






Dönem Endeksi




Dönem Göreceli Performans
Altcoin 88%



En Çok Kazananlar

DİJİTAL VARLIK	DEĞİŞİM
 VET VeChain	2.86%
 THETA Theta	2.08%
 STX Stacks	2.00%

En Çok Kaybedenler

DİJİTAL VARLIK	DEĞİŞİM
 LRC Loopring	-5.33%
 GRT The Graph	-4.17%
 ZEC Zcash	-4.17%

Biyond Atlas

Biyond'un Atlas indikatörü, dünün sonuçlarına oldukça benzer şekilde bugün de hafif yukarı yönlü seyir izliyor. Bitcoin'de istikrarlı bir alım baskını olduğunun göstergesi olan bu veriler, trader'lar için pozitif sinyal anlamına gelse de, muhtemel volatiliteye dikkat edilmeli. Kapsamlı bir yaklaşım geliştirilebilmesi için Atlas verileri diğer kilit indikatörlerle birlikte değerlendirilmeli ve yatırım kararları yalnızca aşırı alım veya aşırı satım koşullarına dayandırılmamalı. Aksi takdirde, piyasanın seyrine ilişkin kapsamlı bir tabloya ulaşılması mümkün olmayacaktır.

Gösterge Hakkında

Biyond Atlas göstergesi, altı önemli pazar faktörü kategorisini analiz etmek için makine öğrenimi kullanarak traderlara karar destek mekanizması sunar. Bu gösterge, fiyatla ters orantılıdır. Hem aşırı alım hem de aşırı satış senaryolarını tanımlar ve bu durumlar iki yatay çizgi aracılığıyla gösterilir; üst çizgi aşırı ucuz, alt çizgi aşırı pahalı durumları temsil eder. Endeks'in dikliği aynı zamanda fiyat hareketini doğrular. Çizgiler zıt yönlere geçtiğinde, harekete geçmek için en iyi zaman olacaktır.

Vanguard

Tüm zaman dilimlerinde yeşil bölgede kalmaya devam eden Vanguard indikatörü, bir kez daha boğa trendini vurguluyor. Ancak daha önceki analizlerimizde olduğu gibi, bugün de yukarı yönlü seyre rağmen ihtiyatlı davranılması gerektiğini hatırlatmak isteriz. Stratejik yatırım kararlarının doğru şekillendirilebilmesi için piyasa koşulları yakından takip edilmeli ve anlık değişimler izlenmeli. Bitcoin ve diğer kripto paralardaki hâkim trend piyasada olumlu bir hava olduğunu gösterse de tedbiri elden bırakmamakta fayda var.

Gösterge Hakkında

Vanguard, tüm zaman aralıkları ve kripto paralar için tasarlanmış bir trend tespit algoritmasıdır. Güçlü düşüş eğilimleri için Kırmızı, düşüş eğilimleri için Turuncu, boğa eğilimleri için Mavi ve güçlü boğa eğilimleri için Yeşil olmak üzere dört renkli bir sistem kullanır ve temel piyasa davranış içgörüsü belirtir.

Bitcoin Genel Bakış

Biyond Atlas makine öğrenimi kullanarak Bitcoin'in yerel aşırı alım ve aşırı satım seviyelerini belirler

Biyond Atlas

Hafif Yükseliş Eğilimli
100 ▲ 12




Vanguard

1G

3G

1H

Günün Yatırım Fırsatları

#	DİJİTAL VARLIK	GÜNLÜK DEĞİŞİM
1	 VET VeChain	AI 2.86%
2	 STX Stacks	AI 2.00%
3	 ZEC Zcash	AI -4.17%

Endeks Getirileri

İSİM	1 GÜNLÜK GETİRİ	30 GÜNLÜK GETİRİ
Ethereum Ecosystem	-0.01%	0.21%
Smart Contract	-0.01%	0.21%
L2	-0.02%	0.29%



NATHAN BATCHELOR'UN GÜNLÜK PİYASA YORUMU

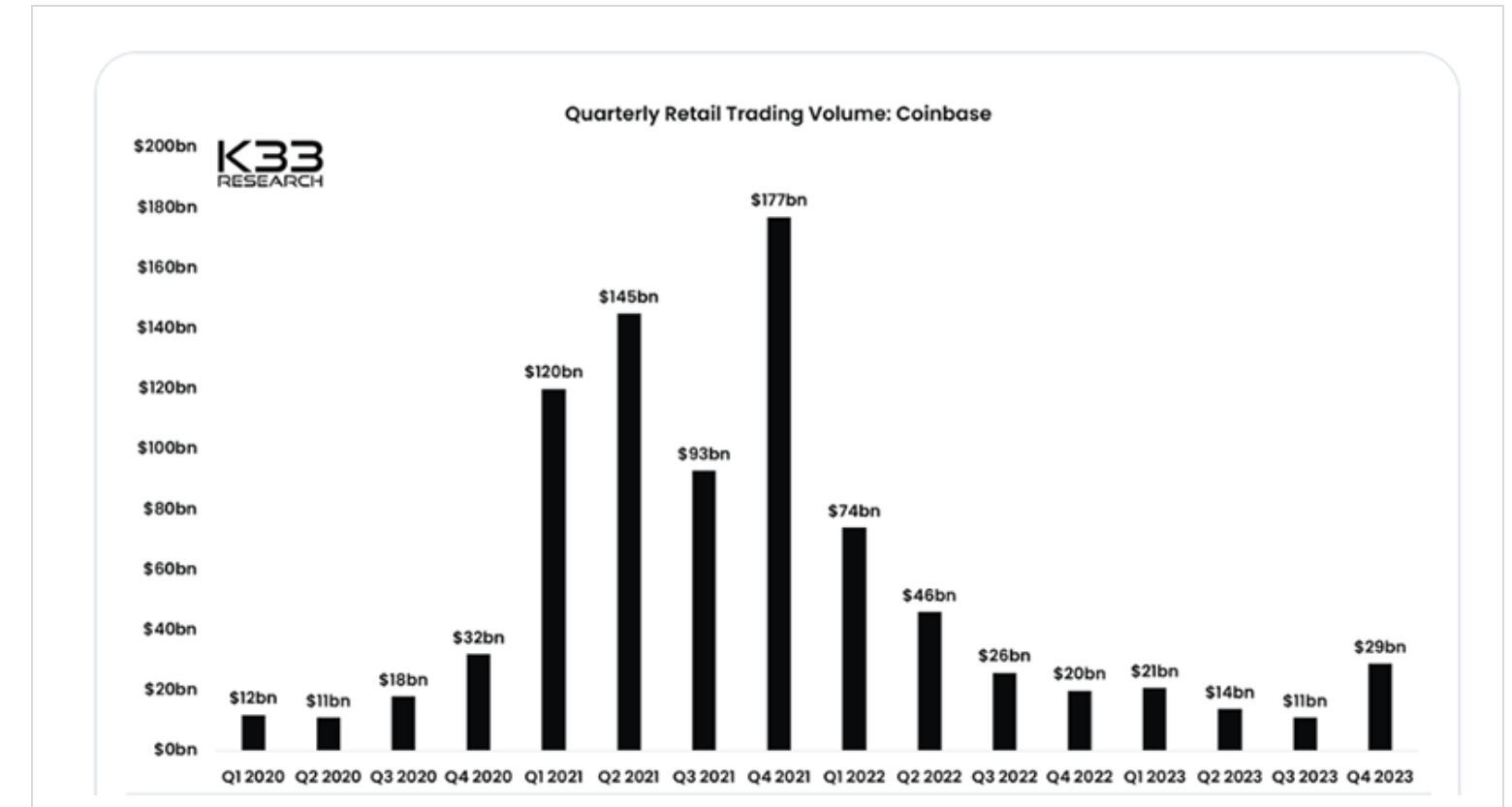
Biyond.com.tr kurucu ortağı Nathan Batchelor, Foreks, emtia piyasaları, hisse senetleri ve kripto para alanlarında oldukça deneyimli bir borsacıdır. Biyond'u kurmadan önce Londra ve Sidney merkezli bir girişimde butik serbest fon yöneticiliği yapmıştır.

GBTC'den Coinbase'e 4.000 Bitcoin gönderildiği bildirildi. Bu transferin, Genesis'in iflasını açıklamasının ardından kısa süre önce mahkemenin şirkete müşterilerine ödeme yapmak için elindeki varlıkları satma yetkisi vermesiyle ilişkili olduğu varsayılabilir.



Kaynak: Bloomberg.com

K22 Research verileri, bireysel yatırımcıların Bitcoin'e gösterdikleri ilginin, 2022 mali yılının ikinci çeyreğine kıyasla daha düşük seviyede olduğunu gösteriyor. Tam boğa piyasası döngülerinde Bitcoin'de yüksek bireysel işlem hacmi görülmesi beklenir.



Kaynak: Coinbase.com

Tematik dijital varlık sepetleri

Tematik portföyler sayesinde kripto para yatırımını kolaylaştırıyoruz. Detaylı analizleri seven yatırımcılar için tasarlanan kripto varlık sepetlerimizden dilediğiniz getiri ve risk oranına uygun portföye yatırım yapabilirsiniz.

Günlük analizler ve daha fazlası için
Biyond.com.tr sitesine ücretsiz üye
olun.

Ücretsiz üye ol

Geçmiş İşlemler

BAŞARILI KISA DÖNEM

AI



LINK
Chainlink

Giriş Fiyatı
\$8.11

Çıkış Fiyatı
\$10.62

Yatırım Getirisi
30.95%

Nathan Batchelor

BAŞARILI KISA DÖNEM

AI



ETH
Ethereum

Giriş Fiyatı
\$1,630

Çıkış Fiyatı
\$1,782

Yatırım Getirisi
9.33%

Nathan Batchelor

TEMATİK

Ethereum Ecosystem



Sharp Rasyosu
Bitcoin

Günlük Değişim (%)
+1.2

TEMATİK

Pegasus Pulse



Sharp Rasyosu
Bitcoin

Günlük Değişim (%)
+1.2

biyond

Akıllı kripto yatırımcılarının platformu

Ücretsiz üye ol

The screenshot displays the Biyond platform dashboard with the following sections:

- Piyasa Genel Skoru:** Güçlü Yükseliş Eğilimli, 76. A gauge chart shows a strong upward trend.
- Bitcoin Genel Bakış:** Biyond Atlas Aşırı Alım 98.54, Vanguard 1D 3D 7W. A gauge chart shows a strong upward trend.
- İşlem Defteri:** SUCCESSFUL SHORT DÖNEM Long. LINK Chainlink: Giriş Fiyatı \$8.11, Çıkış Fiyatı \$10.62, Yatırım Getirisi 30.95%. ETH Ethereum: Giriş Fiyatı \$1,630, Çıkış Fiyatı \$1,782, Yatırım Getirisi 9.33%.
- Dönem Endeksi:** Dönem Altcoin, Göreceli Performans 90%. A bar chart compares Bitcoin and Altcoin periods.
- Yaklaşan Web Seminerleri:** Biyond Hands-on (Aralık 31, Pazar 19:30 - 20:00) and Biyond Deep Dive (Ocak 4, Perşembe 19:30 - 20:00).
- Haftalık Video:** Biyond Live (Nathan Batchelor, Passcode: p@i2\$78Rh) and Biyond Live Altcoin (Nathan Batchelor, Passcode: \$2Thblvf).
- Analiz:** Biyond Daily: ETF News (1 day ago) and Biyond Daily: \$44,000 Decision (2 days ago).

Fibabanka müşterilerine özel
%50 indirim
için aşağıdaki kodu kullan

FIYND0122

Bu içerik size Fibabanka ve Biyond (Biyond.com.tr) iş ortaklığı ile sunulmaktadır.