

Günlük Kripto Para Analiz Raporu

18 Haziran 2024

Yasal Uyarı

Biyond Trader LLC, resmî bir kuruluş veya kamu kurumuna kayıtlı değildir. Ana faaliyet alanı araştırma ve veri yayını/paylaşımı olan Biyond, bireysel finansal danışmanlık hizmeti sunmamaktadır. Bu bültende sunulan bilgiler ve yapılan yorumlar yatırım danışmanlığı kapsamında yer almaz. Yatırım danışmanlığı hizmeti, yetkili kuruluşlar tarafından kişilerin risk ve getiri tercihleri dikkate alınarak, kişiye özel sunulmaktadır. Burada yer alan yorumlar ve verilen bilgiler ise eğitim amaçlıdır, haber ve genel niteliktedir. Bu içerikler mali durumunuz ile risk ve getiri tercihlerinize uygun olmayabilir. Bu nedenle, sadece burada yer alan bilgilere dayanılarak yatırım kararı verilmesi beklentilerinize uygun sonuçlar doğurmayabilir.

Genel Piyasa Skoru

Bugün yine düşüş kaydeden Genel Piyasa Skoru, piyasaya ilişkin olumlu hissiyatta gerileme olduğunu ortaya koyuyor. Yatırımcıların volatilité beklediklerini gösteren skor, tedbirli yaklaşımların ağır bastığını işaret ediyor. Yatırımcı hissiyatının doğru yorumlanması, piyasa koşullarının etkin yönetiminde kritik önem taşıyor.

Gösterge Hakkında

Genel Piyasa Skoru, kripto para piyasasına hakim olan ruh halini yansıtmak üzere tasarlanmış, Korku ve Açgözlülük Endeksine benzer, duyarlılığa dayalı bir metriktir. Solda kırmızı ile gösterilen daha düşük skor, düşüş koşullarını işaret ederken, sağda yeşil ile gösterilen daha yüksek skor, yükseliş piyasası olarak yorumlanmalıdır.

Dönem Endeksi

Yatırımcıların altcoin'leri daha fazla tercih etmeye devam ettiklerini gösteren Dönem Endeksi, piyasa dinamiklerinde değişim ihtimalinin altını çizmeyi sürdürüyor. Bitcoin'in piyasa dominansında zayıflama ihtimalinin önplana çıktığı tabloda yatırımcıların verileri düzenli aralıklarla takip ederek gerektiğinde stratejilerini güncellemeleri faydalı olacaktır.

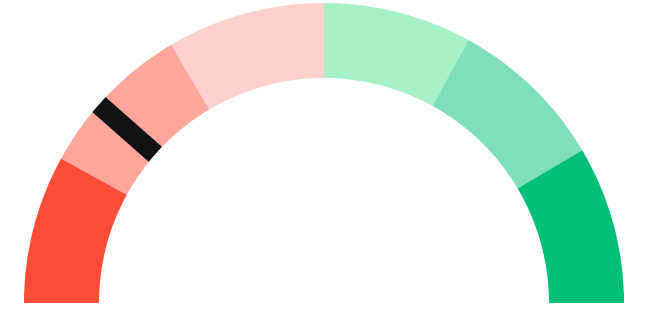
Gösterge Hakkında

Dönem Endeksi, Bitcoin ile altcoinlerin son yedi günlük performanslarını karşılaştıran bir göstergedir. Endeks, altcoinlerin Bitcoin karşısındaki güçlenme veya zayıflama durumunu yüzdesel olarak ifade ederek, yatırımcılara piyasadaki güncel trendi gözleme fırsatı sunar.

Genel Piyasa Skoru

Güçlü Düşüş Eğilimli

23






Dönem Endeksi




Dönem Göreceli Performans
Altcoin 79%



En Çok Kazananlar

DİJİTAL VARLIK	DEĞİŞİM
 FTM Fantom	14.37%
 FIL Filecoin	12.38%
 CHZ Chiliz	11.05%

En Çok Kaybedenler

DİJİTAL VARLIK	DEĞİŞİM
 XMR Monero	-5.22%
 WAVES Waves	-3.90%
 PAXG PAX Gold	0.13%

Biyond Atlas

Atlas indikatörü, dün olduğu gibi bugün de hafif düşüş eğilimini işaret etmeyi sürdürüyor. Her ne kadar son zamanlarda Bitcoin'de kayda değer bir değişim görülme de yakında aşırı satım koşullarının oluşması muhtemel. Piyasa istikrarlı seyir izlese de yatırımcılar değişim ihtimalini göz ardı etmemeli. Atlas indikatörünün düzenli aralıklarla takip edilmesi, değişimlerin öngörülmesinde ve stratejik trade kararları alınmasında faydalı olacaktır.

Gösterge Hakkında

Biyond Atlas göstergesi, altı önemli pazar faktörü kategorisini analiz etmek için makine öğrenimi kullanarak traderlara karar destek mekanizması sunar. Bu gösterge, fiyatla ters orantılıdır. Hem aşırı alım hem de aşırı satış senaryolarını tanımlar ve bu durumlar iki yatay çizgi aracılığıyla gösterilir; üst çizgi aşırı ucuz, alt çizgi aşırı pahalı durumları temsil eder. Endeks'in dikliği aynı zamanda fiyat hareketini doğrular. Çizgiler zıt yönlerde geçtiğinde, harekete geçmek için en iyi zaman olacaktır.

Vanguard

Dün kısa vade için kırmızı sinyal veren Vanguard indikatörü, bugün bu zaman dilimi için turuncu bölgeye geçiş yaptı. Bu durum, Bitcoin piyasasındaki belirsizliğin yatay bir seyir izlemeye başlayabileceğini düşündürüyor. Ancak orta ve uzun vadenin turuncu bölgede kalmaya devam etmeleri, piyasada dalgalanmanın ihtimal dahilinde olduğunu gösteriyor. Trendlerdeki anlık değişim düşünüldüğünde yatırımcılar tedbiri elden bırakmayarak gerektiğinde stratejilerini revize etmeli.

Gösterge Hakkında

Vanguard, tüm zaman aralıkları ve kripto paralar için tasarlanmış bir trend tespit algoritmasıdır. Güçlü düşüş eğilimleri için Kırmızı, düşüş eğilimleri için Turuncu, boğa eğilimleri için Mavi ve güçlü boğa eğilimleri için Yeşil olmak üzere dört renkli bir sistem kullanır ve temel piyasa davranış içgörüsü belirtir.

Bitcoin Genel Bakış

Biyond Atlas makine öğrenimi kullanarak Bitcoin'in yerel aşırı alım ve aşırı satım seviyelerini belirler

Biyond Atlas

Hafif Düşüş Eğilimli
101 ▲ 12




Vanguard

1G

3G

1H

Günün Yatırım Fırsatları

#	DİJİTAL VARLIK		GÜNLÜK DEĞİŞİM
1	 LINK Chainlink	Short	6.36%
2	 ETH Ethereum	Short	2.40%
3	 ATOM Cosmos	Short	7.71%

Endeks Getirileri

İSİM	1 GÜNLÜK GETİRİ	30 GÜNLÜK GETİRİ
Ethereum Ecosystem	0.05%	0.11%
Smart Contract	0.03%	0.09%
L2	0.02%	0.10%

Tematik dijital varlık sepetleri

Tematik portföyler sayesinde kripto para yatırımlarını kolaylaştırıyoruz. Detaylı analizleri seven yatırımcılar için tasarlanan kripto varlık sepetlerimizden dilediğiniz getiri ve risk oranına uygun portföye yatırım yapabilirsiniz.

Günlük analizler ve daha fazlası için
Biyond.com.tr sitesine ücretsiz üye
olun.

Ücretsiz üye ol

Geçmiş İşlemler

BAŞARILI KISA DÖNEM

AI



LINK
Chainlink

Giriş Fiyatı
\$8.11

Çıkış Fiyatı
\$10.62

Yatırım Getirisi
30.95%

Nathan Batchelor

BAŞARILI KISA DÖNEM

AI



ETH
Ethereum

Giriş Fiyatı
\$1,630

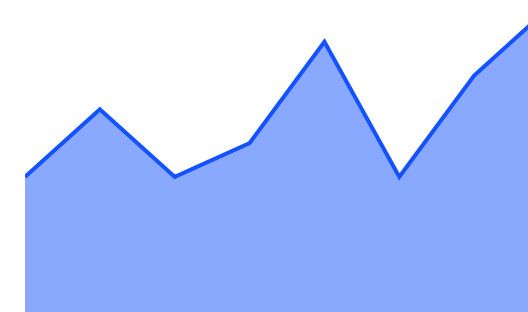
Çıkış Fiyatı
\$1,782

Yatırım Getirisi
9.33%

Nathan Batchelor

TEMATİK

Ethereum Ecosystem



Sharp Rasyosu
Bitcoin

Günlük Değişim (%)
+1.2

TEMATİK

Pegasus Pulse



Sharp Rasyosu
Bitcoin

Günlük Değişim (%)
+1.2

biyond

Akıllı kripto yatırımcılarının platformu

Ücretsiz üye ol

The screenshot displays the biyond platform dashboard with the following sections:

- Piyasa Genel Skoru:** Güçlü Yükseliş Eğilimli, 76. A gauge chart shows a strong upward trend.
- Bitcoin Genel Bakış:** Biyond Atlas Aşırı Alım 98.54, Vanguard 1D 3D 7W. A gauge chart shows a strong upward trend.
- İşlem Defteri:** SUCCESSFUL SHORT DÖNEM Long. LINK Chainlink: Giriş Fiyatı \$8.11, Çıkış Fiyatı \$10.62, Yatırım Getirisi 30.95%. ETH Ethereum: Giriş Fiyatı \$1,630, Çıkış Fiyatı \$1,782, Yatırım Getirisi 9.33%.
- Dönem Endeksi:** Dönem Altcoin, Göreceli Performans 90%. A bar chart compares Bitcoin and Altcoin periods.
- Yaklaşan Web Seminerleri:** Biyond Hands-on (Aralık 31, Pazar 19:30 - 20:00) and Biyond Deep Dive (Ocak 4, Perşembe 19:30 - 20:00).
- Haftalık Video:** Biyond Live (Nathan Batchelor, Passcode: p@i2\$78Rh) and Biyond Live Altcoin (Nathan Batchelor, Passcode: \$2Thblvf).
- Analiz:** Biyond Daily: ETF News (1 day ago) and Biyond Daily: \$44,000 Decision (2 days ago).

Fibabanka müşterilerine özel
%50 indirim
için aşağıdaki kodu kullan

FIYND0122

Bu içerik size Fibabanka ve Biyond (Biyond.com.tr) iş ortaklığı ile sunulmaktadır.