

Günlük Kripto Para Analiz Raporu

18 Temmuz 2024

Yasal Uyarı

Biyond Trader LLC, resmî bir kuruluş veya kamu kurumuna kayıtlı değildir. Ana faaliyet alanı araştırma ve veri yayını/paylaşımı olan Biyond, bireysel finansal danışmanlık hizmeti sunmamaktadır. Bu bültende sunulan bilgiler ve yapılan yorumlar yatırım danışmanlığı kapsamında yer almaz. Yatırım danışmanlığı hizmeti, yetkili kuruluşlar tarafından kişilerin risk ve getiri tercihleri dikkate alınarak, kişiye özel sunulmaktadır. Burada yer alan yorumlar ve verilen bilgiler ise eğitim amaçlıdır, haber ve genel niteliktedir. Bu içerikler mali durumunuz ile risk ve getiri tercihlerinize uygun olmayabilir. Bu nedenle, sadece burada yer alan bilgilere dayanılarak yatırım kararı verilmesi beklentilerinize uygun sonuçlar doğurmayabilir.

Genel Piyasa Skoru

Düneye kıyasla gerileyen Genel Piyasa Skoru, yatırımcılar arasında tedirginlik ve yüksek risk algısının hâlâ devam ettiğini gösteriyor. Piyasaya güvende istikrardan söz edilemeyeceğini gösteren tablo, piyasa hareketleri gibi hissiyatın da iniş çıkışlara açık olduğunu ve yatırım kararları alınırken trader'ların beklentilerinin de hesaba katılması gerektiğini hatırlatıyor.

Gösterge Hakkında

Genel Piyasa Skoru, kripto para piyasasına hakim olan ruh halini yansıtmak üzere tasarlanmış, Korku ve Açgözlülük Endeksine benzer, duyarlılığa dayalı bir metriktir. Solda kırmızı ile gösterilen daha düşük skor, düşüş koşullarını işaret ederken, sağda yeşil ile gösterilen daha yüksek skor, yükseliş piyasası olarak yorumlanmalıdır.

Dönem Endeksi

Yükselmeye devam eden Dönem Endeksi, altcoin'lerin Bitcoin karşısındaki performansını güçlendirmeye devam ettiklerini ve piyasada stratejik bir değişim yaşanabileceğini gösteriyor. Alternatif yatırım aracı olarak önplana çıkan altcoin'lerin başarılı performansı, piyasa hiyerarşisinde değişimi beraberinde getirebilir.

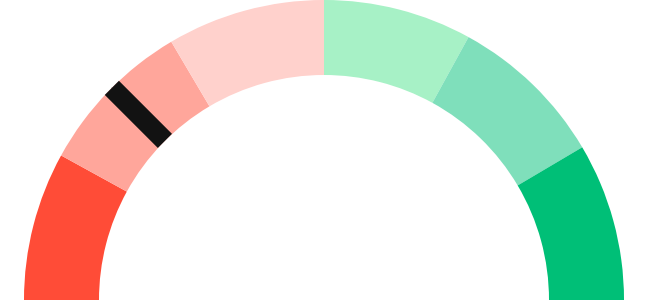
Gösterge Hakkında

Dönem Endeksi, Bitcoin ile altcoinlerin son yedi günlük performanslarını karşılaştıran bir göstergedir. Endeks, altcoinlerin Bitcoin karşısındaki güçlenme veya zayıflama durumunu yüzdesel olarak ifade ederek, yatırımcılara piyasadaki güncel trendi gözlemlene fırsatı sunar.

Genel Piyasa Skoru

Güçlü Düşüş Eğilimli

25






Dönem Endeksi




Dönem Göreceli Performans
Altcoin 79%



En Çok Kazananlar

DİJİTAL VARLIK	DEĞİŞİM
 HBAR Hedera Hashgraph	0.00%
 CRV Curve DAO Token	-0.04%
 PAXG PAX Gold	-0.04%

En Çok Kaybedenler

DİJİTAL VARLIK	DEĞİŞİM
 XMR Monero	-5.22%
 WAVES Waves	-3.90%
 SNX Synthetix	-1.08%

Biyond Atlas

Bitcoin piyasasında düşüş eğiliminin devam ettiğini gösteren Atlas indikatörü, aşırı satım koşullarının da sürdüğünü ortaya koyuyor. İndikatörde güne kıyasla hafif bir artış görülse de piyasa koşullarının genel olarak istikrarlı seyrettiği söylenebilir. Olumsuz koşulların henüz ortadan kalkmadığını gösteren mevcut tabloda yatırımcılar volatilité ve düşüş ihtimalini hesaba katarak ihtiyatlı bir yaklaşım benimsemeli.

Gösterge Hakkında

Biyond Atlas göstergesi, altı önemli pazar faktörü kategorisini analiz etmek için makine öğrenimi kullanarak karar destek mekanizması sunar. Endeks'in dikliği aynı zamanda fiyat hareketini doğrular. Endeks zıt yönlere geçtiğinde, harekete geçmek için en iyi zaman olacaktır.

Vanguard

Vanguard analizinde kısa vadenin mavi bölgeye geçiş yapması, yakın zamanda piyasa seyrinde bir değişim beklenebileceğini gösteriyor. Bununla birlikte, orta ve uzun vadenin turuncu sinyal vermeleri, düşüş eğiliminin devam ettiğini ortaya koyuyor. Kısa ve geniş zaman dilimleri arasındaki süregelen fark, piyasada istikrarsızlık sinyalleri verdiği için, yatırımcılar kararlarını ihtiyatlı bir yaklaşımla almalı ve güncel analizlere dayandırmalı.

Gösterge Hakkında

Vanguard, tüm zaman aralıkları ve kripto paralar için tasarlanmış bir trend tespit algoritmasıdır. Güçlü düşüş eğilimleri için Kırmızı, düşüş eğilimleri için Turuncu, boğa eğilimleri için Mavi ve güçlü boğa eğilimleri için Yeşil olmak üzere dört renkli bir sistem kullanır ve temel piyasa davranış içgörüsünü belirtir.

Firefly Alpha

Firefly Alpha indikatöründe yükseliş eğiliminin güne kıyasla artmış olması, katılımcıların piyasaya ilişkin beklentilerinin olumluya döndüğünü işaret etse de ani değişimlerin istikrarsızlık ortaya çıkarabileceği unutulmamalı. Firefly Alpha verileri yakından takip edilerek piyasadaki değişimler öngörülebilir.

Gösterge Hakkında

Firefly Alpha İndikatörü, yükseliş veya düşüş bölgelerini gösteren ibresiyle piyasa momentumuna ilişkin anında görsel bir ipucu sağlayarak yatırımcılara trend eğilimine ilişkin net bir gösterge sunar.

Bitcoin Genel Bakış

Biyond Atlas makine öğrenimi kullanarak Bitcoin'in yerel aşırı alım ve aşırı satım seviyelerini belirler

Biyond Atlas

Hafif Düşüş Eğilimli
101.14 ▼ -0.19

Vanguard

1G

3G

1H



Firefly Alpha

Orta Düzeyde Yükseliş Eğilimli

▼ -14.29

45

Yatırım Fırsatları

DİJİTAL VARLIK	PERİYOD	İŞLEM TARİHİ	
 ZEC Zcash	AI	12h	18 Temmuz, 03:00
 UNI Uniswap	Sat	12h	18 Temmuz, 03:00

Tematik dijital varlık sepetleri

Tematik portföyler sayesinde kripto para yatırımını kolaylaştırıyoruz. Detaylı analizleri seven yatırımcılar için tasarlanan kripto varlık sepetlerimizden dilediğiniz getiri ve risk oranına uygun portföye yatırım yapabilirsiniz.

Günlük analizler ve daha fazlası için
Biyond.com.tr sitesine ücretsiz üye
olun.

Ücretsiz üye ol

Geçmiş İşlemler

BAŞARILI KISA DÖNEM

AI



LINK
Chainlink

Giriş Fiyatı
\$8.11

Çıkış Fiyatı
\$10.62

Yatırım Getirisi
30.95%

Nathan Batchelor

BAŞARILI KISA DÖNEM

AI



ETH
Ethereum

Giriş Fiyatı
\$1,630

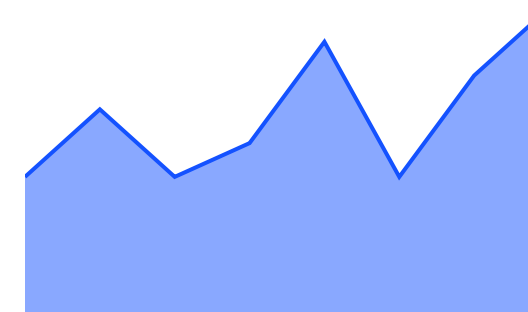
Çıkış Fiyatı
\$1,782

Yatırım Getirisi
9.33%

Nathan Batchelor

TEMATİK

Ethereum Ecosystem



Sharp Rasyosu
Bitcoin

Günlük Değişim (%)
+1.2

TEMATİK

Pegasus Pulse



Sharp Rasyosu
Bitcoin

Günlük Değişim (%)
+1.2

biyond

Akıllı kripto yatırımcılarının platformu

Ücretsiz üye ol

The screenshot displays the Biyond platform dashboard with the following sections:

- Piyasa Genel Skoru:** Güçlü Yükseliş Eğilimli, 76. A gauge chart shows a strong upward trend.
- Bitcoin Genel Bakış:** Biyond Atlas Aşırı Alım 98.54, Vanguard 1D 3D 7W. A gauge chart shows a strong upward trend.
- İşlem Defteri:** SUCCESSFUL SHORT DÖNEM Long. LINK Chainlink, Giriş Fiyatı \$8.11, Çıkış Fiyatı \$10.62, Yatırım Getirisi 30.95%. ETH Ethereum, Giriş Fiyatı \$1,630, Çıkış Fiyatı \$1,782, Yatırım Getirisi 9.33%.
- Dönem Endeksi:** Dönem Altcoin, Göreceli Performans 90%. A bar chart compares Bitcoin and Altcoin periods.
- Yaklaşan Web Seminerleri:** Biyond Hands-on (Aralık 31, Pazar 19:30 - 20:00) and Biyond Deep Dive (Ocak 4, Perşembe 19:30 - 20:00).
- Haftalık Video:** Biyond Live (Nathan Batchelor, Passcode: p@i2\$78Rh) and Biyond Live Altcoin (Nathan Batchelor, Passcode: \$2Thblvf).
- Analiz:** Biyond Daily: ETF News (1 day ago) and Biyond Daily: \$44,000 Decision (2 days ago).

Fibabanka müşterilerine özel
%50 indirim
için aşağıdaki kodu kullan

FIYND0122

Bu içerik size Fibabanka ve Biyond (Biyond.com.tr) iş ortaklığı ile sunulmaktadır.