

Günlük Kripto Para Analiz Raporu

18 Ağustos 2024

Yasal Uyarı

Biyond Trader LLC, resmî bir kuruluş veya kamu kurumuna kayıtlı değildir. Ana faaliyet alanı araştırma ve veri yayını/paylaşımı olan Biyond, bireysel finansal danışmanlık hizmeti sunmamaktadır. Bu bültende sunulan bilgiler ve yapılan yorumlar yatırım danışmanlığı kapsamında yer almaz. Yatırım danışmanlığı hizmeti, yetkili kuruluşlar tarafından kişilerin risk ve getiri tercihleri dikkate alınarak, kişiye özel sunulmaktadır. Burada yer alan yorumlar ve verilen bilgiler ise eğitim amaçlıdır, haber ve genel niteliktedir. Bu içerikler mali durumunuz ile risk ve getiri tercihlerinize uygun olmayabilir. Bu nedenle, sadece burada yer alan bilgilere dayanılarak yatırım kararı verilmesi beklentilerinize uygun sonuçlar doğurmayabilir.

Genel Piyasa Skoru

Genel Piyasa Skoru'nda görülen hafif düşüş, yatırımcılar arasında belirsizlik algısının kuvvetlendiğini ortaya koyuyor. Skurun geçtiğimiz haftaya kıyasla düşük seyretmesi ise şüphenin arttığının göstergesi niteliğinde. Volatilite devam ettiği sürece piyasa trendlerinin yakından takip edilmesi faydalı olacaktır.

Gösterge Hakkında

Genel Piyasa Skoru, kripto para piyasasına hakim olan ruh halini yansıtmak üzere tasarlanmış, Korku ve Açgözlülük Endeksine benzer, duyarlılığa dayalı bir metriktir. Solda kırmızı ile gösterilen daha düşük skor, düşüş koşullarını işaret ederken, sağda yeşil ile gösterilen daha yüksek skor, yükseliş piyasası olarak yorumlanmalıdır.

Dönem Endeksi

Dönem Endeksi, geçtiğimiz hafta boyunca görülen trendin devam ettiğini ve altcoin'lerin Bitcoin karşısında güçlü performanslarını sürdürdüklerini gösteriyor. Yatırımcıların portföy çeşitlendirmeye ağırlık vermelerinin nedeni altcoin'lere ilişkin getiri beklentisi, piyasa hissiyatında değişim veya yatırımcıların risk toleransında artış olabilir. Mevcut dinamikler, Bitcoin dominansında zayıflamayı işaret ediyor.

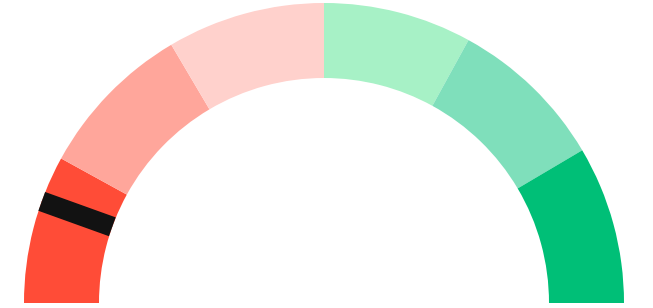
Gösterge Hakkında

Dönem Endeksi, Bitcoin ile altcoinlerin son yedi günlük performanslarını karşılaştıran bir göstergedir. Endeks, altcoinlerin Bitcoin karşısındaki güçlenme veya zayıflama durumunu yüzdesel olarak ifade ederek, yatırımcılara piyasadaki güncel trendi gözlemlene fırsatı sunar.

Genel Piyasa Skoru

Güçlü Düşüş Eğilimli

11






Dönem Endeksi




Dönem Göreceli Performans
Altcoin 79%



En Çok Kazananlar

DİJİTAL VARLIK	DEĞİŞİM
 KLAY Klaytn	NaN%
 LDO Lido	NaN%
 IOTA IOTA	NaN%

En Çok Kaybedenler

DİJİTAL VARLIK	DEĞİŞİM
 XMR Monero	NaN%
 WAVES Waves	NaN%
 RUNE THORChain	NaN%

Biyond Atlas

Önceki günlerde olduğu gibi bugün de nötr tablonun korunduğu Atlas indikatörü, stabil bir seyir izliyor. Bitcoin piyasasında alım ve satım baskıları arasında dengeyi işaret eden indikatör, piyasa davranışında da kayda değer bir değişimden söz edilemeyeceğini ortaya koyuyor. Piyasa hissiyatındaki değişimler yakından takip edilerek kayda değer piyasa hareketleri öngörülebilir.

[Gösterge hakkında](#)

Vanguard

Güncel Vanguard verileri, Bitcoin için karışık bir tablo ortaya koyuyor. Kısa vadenin mavi bölgede yer alması yükseliş eğilimini işaret ederken uzun vadenin kırmızı bölgede kalmaya devam etmesi söz konusu zaman dilimi için düşüş trendine dikkat çekiyor. Uzun vadenin turuncu sinyal vermesi ise daha nötr koşullara gönderme yapıyor. Zaman dilimlerinin birbirinden ayrışması volatilitenin altını çizirken yatırımcıların dinamik piyasa trendlerine uyumlanabilecek esnek stratejiler benimsemelerinin önemini hatırlatıyor.

[Gösterge hakkında](#)

Firefly Alpha

Firefly Alpha indikatöründe hafif yükseliş eğilimi önplana çıkıyor. Dünün düşüş trendinden ayrılan mevcut analiz, piyasanın seyrinde değişimin ihtimal dahilinde olduğunu gösteriyor. Bununla birlikte, önceki analizler de dikkate alınarak piyasanın hassas bir durumda ve ani değişimlere açık olduğu unutulmamalı. Yatırımcıların ihtiyacı önceliklendirmeleri yerinde olacaktır.

[Gösterge hakkında](#)

Bitcoin Genel Bakış

Biyond Atlas makine öğrenimi kullanarak Bitcoin'in yerel aşırı alım ve aşırı satım seviyelerini belirler

Biyond Atlas

Nötr
100.73 ▼ -0.02

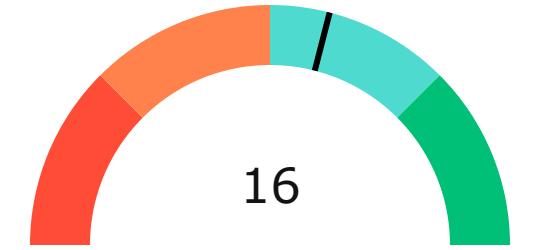
Vanguard



Firefly Alpha

Zayıf Yükseliş Eğilimli

▼ -5.65



Yatırım Fırsatları

DİJİTAL VARLIK	PERİYOD	İŞLEM TARİHİ	
ETH Ethereum	Sat	3d	16 Ağustos, 03:00
ADA Cardano	Sat	3d	16 Ağustos, 03:00

biyond

Akıllı kripto yatırımcılarının platformu

Ücretsiz üye ol

biyond beta

Ana Sayfa İndikatörler İşlem Defteri Analiz Portföy Yayınlar Piyasa

Koin ara

Piyasa Genel Skoru

Güçlü Yükseliş Eğilimli
76

Düşük Eğilimli Yükseliş Eğilimli

Bitcoin Genel Bakış

Biyond Atlas
Aşırı Alım
98.54

Grafikte gör >

Vanguard
1D 3D 1W

Grafikte gör >

İşlem Defteri

SUCCESSFUL SHORT DÖNEM Long

	Giriş Fiyatı	Çıkış Fiyatı	Yatırım Getirisi
LINK Chainlink	\$8.11	\$10.62	30.95%

Nathan Batchelor Geçmiş Perf. >

SUCCESSFUL SHORT DÖNEM Long

	Giriş Fiyatı	Çıkış Fiyatı	Yatırım Getirisi
ETH Ethereum	\$1,630	\$1,782	9.33%

Nathan Batchelor Geçmiş Perf. >

İşlem defterine göz at.

Yaklaşan Web Seminerleri

Biyond Hands-on
Aralık 31, Pazar 19:30 - 20:00
Nathan Batchelor [Kaydol](#)

Biyond Deep Dive
Ocak 4, Perşembe 19:30 - 20:00
Nathan Batchelor [Kaydol](#)

Haftalık Video

Tüm Videolar >

Biyond Live
Nathan Batchelor
Passcode: p@i2\$78Rh
1 day ago

Biyond Live Altcoin
Nathan Batchelor
Passcode: \$2Thblvf
5 days ago

Analiz

Günlük Analiz > Haftalık Analiz >

Biyond Daily: ETF News
DAILY 1 day ago
Nathan Batchelor

Biyond Daily: \$44,000 Decision
DAILY 2 days ago
Nathan Batchelor

Bu içerik size Fibabanka ve Biyond (Biyond.com.tr) iş ortaklığı ile sunulmaktadır.