

Günlük Kripto Para Analiz Raporu

18 Eylül 2024

Yasal Uyarı

Biyond Trader LLC, resmî bir kuruluş veya kamu kurumuna kayıtlı değildir. Ana faaliyet alanı araştırma ve veri yayını/paylaşımı olan Biyond, bireysel finansal danışmanlık hizmeti sunmamaktadır. Bu bültende sunulan bilgiler ve yapılan yorumlar yatırım danışmanlığı kapsamında yer almaz. Yatırım danışmanlığı hizmeti, yetkili kuruluşlar tarafından kişilerin risk ve getiri tercihleri dikkate alınarak, kişiye özel sunulmaktadır. Burada yer alan yorumlar ve verilen bilgiler ise eğitim amaçlıdır, haber ve genel niteliktedir. Bu içerikler mali durumunuz ile risk ve getiri tercihlerinize uygun olmayabilir. Bu nedenle, sadece burada yer alan bilgilere dayanılarak yatırım kararı verilmesi beklentilerinize uygun sonuçlar doğurmayabilir.

Genel Piyasa Skoru

Genel Piyasa Skorunun hem düne hem geçtiğimiz haftanın seviyelerine kıyasla daha yüksek seyretmesi, piyasaya güven tazelendiğini gösteriyor. Bununla birlikte, skorun güvenli bölgenin dışında kalması, piyasaya ilişkin tereddütlerin devam ettiğini işaret ediyor. Hissiyatta kayda değer değişimler gerçekleşmesi muhtemel olduğundan yatırımcılar verileri dikkatle takip etmeli ve özellikle kısa vadede iniş çıkışlara hazırlıklı olmalı.

Gösterge Hakkında

Genel Piyasa Skoru, kripto para piyasasına hakim olan ruh halini yansıtmak üzere tasarlanmış, Korku ve Açgözlülük Endeksine benzer, duyarlılığa dayalı bir metriktir. Solda kırmızı ile gösterilen daha düşük skor, düşüş koşullarını işaret ederken, sağda yeşil ile gösterilen daha yüksek skor, yükseliş piyasası olarak yorumlanmalıdır.

Dönem Endeksi

Dönem Endeksi, önceki haftaların trendini devam ettirerek bugün de altcoin'lerin Bitcoin karşısında sağlam performans sergilemeye devam ettiklerini gösteriyor. Yatırımcı tercih ve beklentilerindeki değişimin yansımaları niteliğindeki veriler, trader'ların alternatif kripto paralara yönelmeye devam ettiklerini ve bu yatırım araçlarına ilginin arttığını ortaya koyuyor.

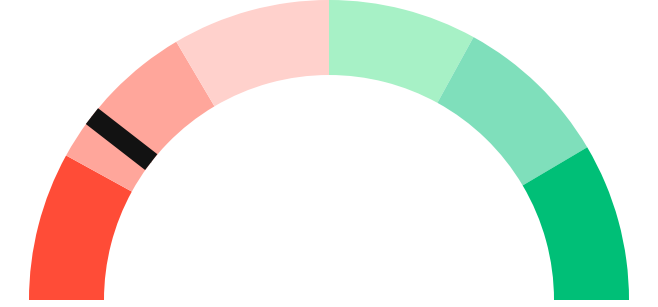
Gösterge Hakkında

Dönem Endeksi, Bitcoin ile altcoinlerin son yedi günlük performanslarını karşılaştıran bir göstergedir. Endeks, altcoinlerin Bitcoin karşısındaki güçlenme veya zayıflama durumunu yüzdesel olarak ifade ederek, yatırımcılara piyasadaki güncel trendi gözlemlene fırsatı sunar.

Genel Piyasa Skoru

Güçlü Düşüş Eğilimli

21






Dönem Endeksi




Dönem Göreceli Performans
Bitcoin 79%



En Çok Kazananlar

DİJİTAL VARLIK	DEĞİŞİM
 SUPER PeerMe SUPER	-2.55%
 G	0.56%
 NEAR NEAR Protocol	-0.68%

En Çok Kaybedenler

DİJİTAL VARLIK	DEĞİŞİM
 XMR	5.60%
 CKB Nervos Network	15.63%
 HOT Holo	2.75%

Biyond Atlas

Atlas indikatörü, önceki günlere benzer şekilde nötr konumda yer almaya devam ederek Bitcoin'de aşırı alım veya aşırı satım koşullarından söz edilemeyeceğini gösteriyor. Durağan seyre rağmen uzun süren stabilite fazlarının ardından kayda değer değişimler gelebileceği unutulmamalı ve riskten korunma önceliklendirilmeye devam edilmeli.

[Gösterge hakkında](#)

Vanguard

Dünkü değişimin ardından Vanguard indikatörü bugün de kısa vadede yeşil bölgede kalarak yükseliş eğilimini işaret etmeyi sürdürüyor. Orta vadenin ise mavi bölgeden anlaşılacağı üzere daha nötr bir konuma geçiş yaptığı dikkat çekiyor. Bu değişim, söz konusu zaman dilliminde durağan grafik anlamına gelebilir. Uzun vadenin de turuncu sinyal vermesi, piyasa seyrine ilişkin belirsizliğin devam ettiğini gösteriyor. Hafta başından bu yana gözlemlenen değişimler göz önünde bulundurularak özellikle orta vadeli piyasa dinamikleri dikkatle takip edilmeli.

[Gösterge hakkında](#)

Firefly Alpha

Firefly Alpha indikatörü, piyasaya hâlihazırda yükseliş eğiliminin hâkim olduğunu göstererek önceki günlerin düşüş trendinden farklılaşıyor. Kripto piyasasının değişken niteliğinin altını çizen veriler, indikatör sonuçlarının sık aralıklarla takip edilmesinin önemini vurguluyor. Volatilite devam ettiği sürece ihtiyatlı yaklaşım ve bilgiye dayalı karar alma da önemini koruyor.

[Gösterge hakkında](#)

Bitcoin Genel Bakış

Biyond Atlas makine öğrenimi kullanarak Bitcoin'in yerel aşırı alım ve aşırı satım seviyelerini belirler

Biyond Atlas

Nötr
100.04 ▼ -0.06

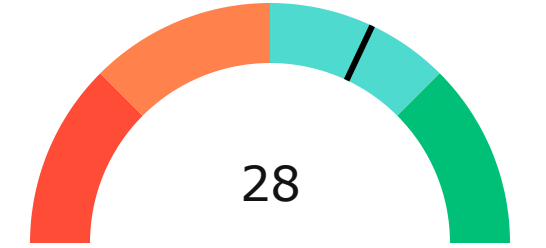
Vanguard

1G 3G 1H



Firefly Alpha

Zayıf Yükseliş Eğilimli

▼ -12.29



Yatırım Fırsatları

DİJİTAL VARLIK	PERİYOD	İŞLEM TARİHİ
 AR Arweave	Sat 3d	16 Eylül, 03:00
 MATIC Polygon	Sat 3d	8 Eylül, 03:00

biyond

Akıllı kripto yatırımcılarının platformu

Ücretsiz üye ol

biyond beta

Ana Sayfa İndikatörler İşlem Defteri Analiz Portföy Yayınlar Piyasa

Koin ara

Piyasa Genel Skoru

Güçlü Yükseliş Eğilimli
76

Düşük Eğilimli Yükseliş Eğilimli

Bitcoin Genel Bakış

Biyond Atlas
Aşırı Alım
98.54

Grafikte gör >

Vanguard
1D 3D 1W

Grafikte gör >

İşlem Defteri

SUCCESSFUL SHORT DÖNEM Long

	Giriş Fiyatı	Çıkış Fiyatı	Yatırım Getirisi
LINK Chainlink	\$8.11	\$10.62	30.95%

Nathan Batchelor Geçmiş Perf. >

SUCCESSFUL SHORT DÖNEM Long

	Giriş Fiyatı	Çıkış Fiyatı	Yatırım Getirisi
ETH Ethereum	\$1,630	\$1,782	9.33%

Nathan Batchelor Geçmiş Perf. >

İşlem defterine göz at.

Yaklaşan Web Seminerleri

Biyond Hands-on
Aralık 31, Pazar 19:30 - 20:00
Nathan Batchelor [Kaydol](#)

Biyond Deep Dive
Ocak 4, Perşembe 19:30 - 20:00
Nathan Batchelor [Kaydol](#)

Haftalık Video

Tüm Videolar >

Biyond Live
Nathan Batchelor
Passcode: p@i2\$78Rh
1 day ago

Biyond Live Altcoin
Nathan Batchelor
Passcode: \$2Thblvf
5 days ago

Analiz

Günlük Analiz > Haftalık Analiz >

Biyond Daily: ETF News
DAILY 1 day ago
Nathan Batchelor

Biyond Daily: \$44,000 Decision
DAILY 2 days ago
Nathan Batchelor

Bu içerik size Fibabanka ve Biyond (Biyond.com.tr) iş ortaklığı ile sunulmaktadır.