

Günlük Kripto Para Analiz Raporu

18 Ekim 2024

Yasal Uyarı

Biyond Trader LLC, resmî bir kuruluş veya kamu kurumuna kayıtlı değildir. Ana faaliyet alanı araştırma ve veri yayını/paylaşımı olan Biyond, bireysel finansal danışmanlık hizmeti sunmamaktadır. Bu bültende sunulan bilgiler ve yapılan yorumlar yatırım danışmanlığı kapsamında yer almaz. Yatırım danışmanlığı hizmeti, yetkili kuruluşlar tarafından kişilerin risk ve getiri tercihleri dikkate alınarak, kişiye özel sunulmaktadır. Burada yer alan yorumlar ve verilen bilgiler ise eğitim amaçlıdır, haber ve genel niteliktedir. Bu içerikler mali durumunuz ile risk ve getiri tercihlerinize uygun olmayabilir. Bu nedenle, sadece burada yer alan bilgilere dayanılarak yatırım kararı verilmesi beklentilerinize uygun sonuçlar doğurmayabilir.

Genel Piyasa Skoru

Genel Piyasa Skorunda görülen düşüş, yükseliş beklentisinde bir miktar azalma olduğunu gösteriyor. Yatırımcılar arasında ihtiyatlı yaklaşımların devam ettiğini veya kâr realizasyonunun yoğun olduğunu gösteren skorun geçtiğimiz haftaya benzer seviyelerde seyretmesi de piyasada kayda değer bir değişimin söz konusu olmadığını ortaya koyuyor.

Gösterge Hakkında

Genel Piyasa Skoru, kripto para piyasasına hakim olan ruh halini yansıtmak üzere tasarlanmış, Korku ve Açgözlülük Endeksine benzer, duyarlılığa dayalı bir metriktir. Solda kırmızı ile gösterilen daha düşük skor, düşüş koşullarını işaret ederken, sağda yeşil ile gösterilen daha yüksek skor, yükseliş piyasası olarak yorumlanmalıdır.

Dönem Endeksi

Altcoin'lerin Bitcoin karşısında sağlam performans göstermeye devam ettiklerini ortaya koyan Dönem Endeksi, kripto piyasasında değişen dinamikleri işaret ederken Bitcoin dominansında daha öncesine kıyasla zayıflama anlamına geliyor. Yatırımcı tercihlerini de yansıtan mevcut tablonun düzenli aralıklarla takibi, yatırım fırsatlarından faydalanılmasında yararlı olacaktır.

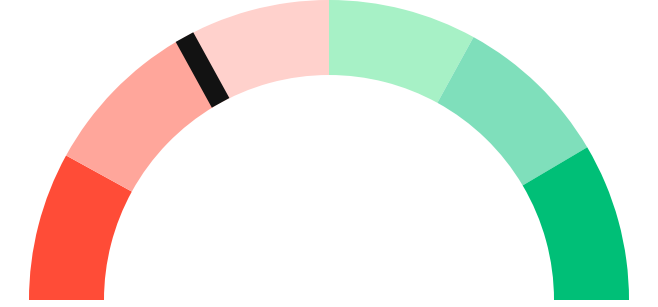
Gösterge Hakkında

Dönem Endeksi, Bitcoin ile altcoinlerin son yedi günlük performanslarını karşılaştıran bir göstergedir. Endeks, altcoinlerin Bitcoin karşısındaki güçlenme veya zayıflama durumunu yüzdesel olarak ifade ederek, yatırımcılara piyasadaki güncel trendi gözlemlene fırsatı sunar.

Genel Piyasa Skoru

Slightly Bearish

34






Dönem Endeksi




Dönem Göreceli Performans
Bitcoin 79%



En Çok Kazananlar

DİJİTAL VARLIK	DEĞİŞİM
 KAVA Kava	-0.22%
 AXL Axelar	0.72%
 OM	-0.01%

En Çok Kaybedenler

DİJİTAL VARLIK	DEĞİŞİM
 XMR	5.60%
 TIA	4.31%
 SLF	0.89%

Biyond Atlas

Atlas indikatöründe düne kıyasla bir miktar gerileme söz konusu olsa da orta düzeyde yükseliş eğilimi devam ediyor. Bitcoin için aşırı alım koşullarının devam etmesi, piyasada düzeltme anlamına gelebilir. İndikatördeki değişimler yakından takip edilerek piyasanın seyri hakkında öngörülerde bulunulması ve gerektiğinde stratejilerin güncellenmesi önemli.

[Gösterge hakkında](#)

Vanguard

Vanguard göstergesinde kısa vadede görülen mavi renk, dün olduğu gibi bugün de Bitcoin ve diğer kripto paralar için yükseliş eğilimini işaret ediyor. Orta vadenin de değişmeyerek yeşil sinyal vermesi piyasanın istikrarlı bir seyir izlediğini ortaya koyuyor. Uzun vadenin turuncu bölgede bulunması ise bu zaman diliminde volatilitenin altını çiziyor. Mevcut karmaşık tablo devam ettiği sürece yatırımcılar tedbirli yaklaşımı önceliklendirmeli.

[Gösterge hakkında](#)

Firefly Alpha

Yükseliş eğiliminin korunduğu Firefly Alpha indikatörü, piyasada büyüme ihtimalinin devam ettiğini gösteriyor. Bununla birlikte, kripto piyasasında yakın zamanda görülen dalgalanma göz önünde bulundurulduğunda riskten kaçınma yaklaşımının önceliklendirilmeye devam etmesi önem taşıyor.

[Gösterge hakkında](#)

Bitcoin Genel Bakış

Biyond Atlas makine öğrenimi kullanarak Bitcoin'in yerel aşırı alım ve aşırı satım seviyelerini belirler

Biyond Atlas

Mildly Bullish
99.18 ▼ -0.10

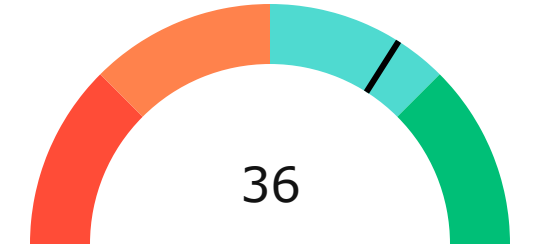
Vanguard

1G 3G 1H




Firefly Alpha

Moderately Bullish

▼ -13.11



Yatırım Fırsatları

DİJİTAL VARLIK	PERİYOD	İŞLEM TARİHİ
 SUPER PeerMe SUPER	Long 3d	October 17, 03:00
 ENA Ethena	Long 3d	October 17, 03:00
 BLUR Blur	Long 3d	October 16, 03:00

biyond

Akıllı kripto yatırımcılarının platformu

Ücretsiz üye ol

biyond beta

Ana Sayfa İndikatörler İşlem Defteri Analiz Portföy Yayınlar Piyasa

Koin ara

Piyasa Genel Skoru

Güçlü Yükseliş Eğilimli
76

Düşük Eğilimli Yükseliş Eğilimli

Bitcoin Genel Bakış

Biyond Atlas
Aşırı Alım
98.54

Grafikte gör >

Vanguard
1D 3D 7D

Grafikte gör >

İşlem Defteri

SUCCESSFUL SHORT DÖNEM Long

	Giriş Fiyatı	Çıkış Fiyatı	Yatırım Getirisi
LINK Chainlink	\$8.11	\$10.62	30.95%

Nathan Batchelor Geçmiş Perf. >

SUCCESSFUL SHORT DÖNEM Long

	Giriş Fiyatı	Çıkış Fiyatı	Yatırım Getirisi
ETH Ethereum	\$1,630	\$1,782	9.33%

Nathan Batchelor Geçmiş Perf. >

İşlem defterine göz at.

Yaklaşan Web Seminerleri

Biyond Hands-on
Aralık 31, Pazar 19:30 - 20:00
Nathan Batchelor [Kaydol](#)

Biyond Deep Dive
Ocak 4, Perşembe 19:30 - 20:00
Nathan Batchelor [Kaydol](#)

Haftalık Video

Tüm Videolar >

Biyond Live
Nathan Batchelor
Passcode: p@i2\$78Rh
1 day ago

Biyond Live Altcoin
Nathan Batchelor
Passcode: \$2Thblvf
5 days ago

Analiz

Günlük Analiz > Haftalık Analiz >

Biyond Daily: ETF News
DAILY 1 day ago
Nathan Batchelor

Biyond Daily: \$44,000 Decision
DAILY 2 days ago
Nathan Batchelor

Bu içerik size Fibabanka ve Biyond (Biyond.com.tr) iş ortaklığı ile sunulmaktadır.