

Günlük Kripto Para Analiz Raporu

18 Aralık 2024

Yasal Uyarı

Biyond Trader LLC, resmî bir kuruluş veya kamu kurumuna kayıtlı değildir. Ana faaliyet alanı araştırma ve veri yayını/paylaşımı olan Biyond, bireysel finansal danışmanlık hizmeti sunmamaktadır. Bu bültende sunulan bilgiler ve yapılan yorumlar yatırım danışmanlığı kapsamında yer almaz. Yatırım danışmanlığı hizmeti, yetkili kuruluşlar tarafından kişilerin risk ve getiri tercihleri dikkate alınarak, kişiye özel sunulmaktadır. Burada yer alan yorumlar ve verilen bilgiler ise eğitim amaçlıdır, haber ve genel niteliktedir. Bu içerikler mali durumunuz ile risk ve getiri tercihlerinize uygun olmayabilir. Bu nedenle, sadece burada yer alan bilgilere dayanılarak yatırım kararı verilmesi beklentilerinize uygun sonuçlar doğurmayabilir.

Genel Piyasa Skoru

Düneye kıyasla yükseliş kaydeden Genel Piyasa Skoru, trader'ların piyasaya ilişkin pozitif beklentilerinde artışı işaret ediyor. Bununla birlikte, skorun geçtiğimiz haftaya kıyasla düşük seyretmesi, hissiyatta bir miktar gerilemeden de söz edilebileceğini gösteriyor. Skordaki cüzi artış, piyasanın aşırı değerlendirilme durumunda olduğunu veya bu bölgeye geçiş yapabileceğini ortaya koyuyor. Bu nedenle, piyasa momentumunun yakından takibi ekstra önem kazanıyor.

Gösterge Hakkında

Genel Piyasa Skoru, kripto para piyasasına hakim olan ruh halini yansıtmak üzere tasarlanmış, Korku ve Açgözlülük Endeksine benzer, duyarlılığa dayalı bir metriktir. Solda kırmızı ile gösterilen daha düşük skor, düşüş koşullarını işaret ederken, sağda yeşil ile gösterilen daha yüksek skor, yükseliş piyasası olarak yorumlanmalıdır.

Dönem Endeksi

Altcoin'lerin başarılı grafik çizmeye devam ettiklerini gösteren Dönem Endeksi, bu yatırım araçlarına ilginin yoğun olduğunu, bu durumun da aşırı değerlendirilme ile sonuçlanabileceğini ortaya koyuyor. Piyasada düzeltme riski anlamına gelen mevcut durumda yatırımcıların volatiliteye hazırlıklı olarak esnek bir portföy geliştirmeleri önem taşıyor.

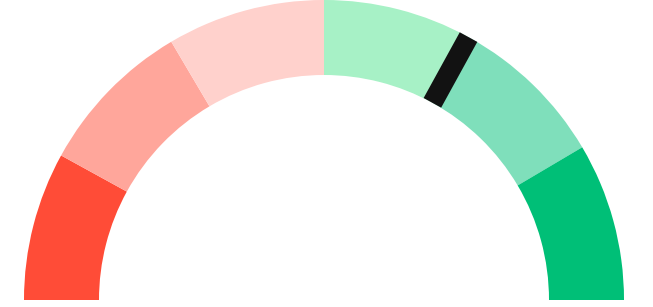
Gösterge Hakkında

Dönem Endeksi, Bitcoin ile altcoinlerin son yedi günlük performanslarını karşılaştıran bir göstergedir. Endeks, altcoinlerin Bitcoin karşısındaki güçlenme veya zayıflama durumunu yüzdesel olarak ifade ederek, yatırımcılara piyasadaki güncel trendi gözlemlenme fırsatı sunar.

Genel Piyasa Skoru

Zayıf Yükseliş Eğilimli

66






Dönem Endeksi




Dönem Göreceli Performans
Bitcoin 79%



En Çok Kazananlar

| DİJİTAL VARLIK | DEĞİŞİM |
|--|--------------|
|  LTC Litecoin | 4.96% |
|  HBAR Hedera | 4.32% |
|  RONIN Ronin | 2.80% |

En Çok Kaybedenler

| DİJİTAL VARLIK | DEĞİŞİM |
|--|----------------|
|  LDO Lido DAO | -10.14% |
|  APT Aptos | -10.05% |
|  FTM Fantom | -10.04% |

Biyond Atlas

Bitcoin'de aşırı alım koşullarının sürdüğünü işaret eden Atlas indikatörü, alım momentumunun kayda değer bir değişim olmaksızın istikrarlı seyrettiğini gösteriyor. Ancak uzun süreli aşırı alım koşullarının piyasada düzeltme riskini beraberinde getirdiği unutulmayarak etkin risk yönetimi için Atlas ve diğer indikatörler sık aralıklarla takip edilmeli.

[Gösterge hakkında](#)

Vanguard

Vanguard indikatöründe Bitcoin ve diğer kripto paralar için görülen pozitif trend, bugün de devam ediyor. Kısa vadenin mavi sinyal vermesi yakın zamanlı piyasa aktivitesinde yatay seyir beklenebileceğini gösterirken, orta ve uzun vadenin yeşil sinyal vermeleri yükseliş momentumunun hız kazanabileceğini ortaya koyuyor. Bununla birlikte, yatırımcıların indikatör verilerini yakından takip ederek bilgiye dayalı karar almaları önemini koruyor.

[Gösterge hakkında](#)

Firefly Alpha

Kripto piyasasında hafif yükseliş eğilimini işaret eden Firefly Alpha indikatörü, volatiliteye rağmen yukarı yönlü hareketliliğin devam ettiğini gösteriyor. Yatırımcı hissiyatını pozitif yönde etkilemesi beklenen verilerin diğer indikatör sonuçlarıyla birlikte değerlendirilmesi ve değişimlerin yakından takip edilmesi önem taşıyor.

[Gösterge hakkında](#)

Bitcoin Genel Bakış

Biyond Atlas makine öğrenimi kullanarak Bitcoin'in yerel aşırı alım ve aşırı satım seviyelerini belirler

Biyond Atlas

Aşırı Alım
98.54 ▲ 0.00

Vanguard

1G

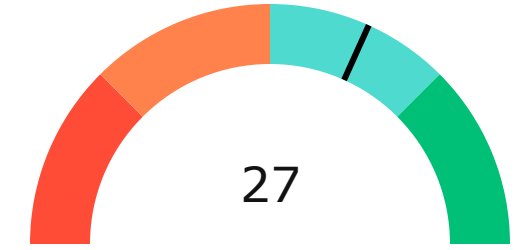
3G

1H

Firefly Alpha

Zayıf Yükseliş Eğilimli

▼ -8.93



Yatırım Fırsatları

| DİJİTAL VARLIK | | PERİYOD | İŞLEM TARİHİ |
|-------------------|----|---------|------------------|
| ENNA Ethena | AI | 3d | 16 Aralık, 03:00 |
| LINK Chainlink | AI | 3d | 15 Aralık, 03:00 |
| FTM Fantom | AI | 3d | 17 Aralık, 03:00 |

biyond

Akıllı kripto yatırımcılarının platformu

Ücretsiz üye ol

biyond beta

Ana Sayfa İndikatörler İşlem Defteri Analiz Portföy Yayınlar Piyasa

Koin ara

Piyasa Genel Skoru

Güçlü Yükseliş Eğilimli
76

Düşük Eğilimli Yükseliş Eğilimli

Bitcoin Genel Bakış

Biyond Atlas
Aşırı Alım
98.54

Grafikte gör >

Vanguard
1D 3D 7D

Grafikte gör >

İşlem Defteri

SUCCESSFUL SHORT DÖNEM Long

| | Giriş Fiyatı | Çıkış Fiyatı | Yatırım Getirisi |
|----------------|--------------|--------------|------------------|
| LINK Chainlink | \$8.11 | \$10.62 | 30.95% |

Nathan Batchelor Geçmiş Perf. >

SUCCESSFUL SHORT DÖNEM Long

| | Giriş Fiyatı | Çıkış Fiyatı | Yatırım Getirisi |
|--------------|--------------|--------------|------------------|
| ETH Ethereum | \$1,630 | \$1,782 | 9.33% |

Nathan Batchelor Geçmiş Perf. >

İşlem defterine göz at.

Yaklaşan Web Seminerleri

Biyond Hands-on
Aralık 31, Pazar 19:30 - 20:00
Nathan Batchelor [Kaydol](#)

Biyond Deep Dive
Ocak 4, Perşembe 19:30 - 20:00
Nathan Batchelor [Kaydol](#)

Haftalık Video

Tüm Videolar >

Biyond Live
Nathan Batchelor
Passcode: p@i2\$78Rh
1 day ago

Biyond Live Altcoin
Nathan Batchelor
Passcode: \$2Thblvf
5 days ago

Analiz

Günlük Analiz > Haftalık Analiz >

Biyond Daily: ETF News
DAILY 1 day ago
Nathan Batchelor

Biyond Daily: \$44,000 Decision
DAILY 2 days ago
Nathan Batchelor

Bu içerik size Fibabanka ve Biyond (Biyond.com.tr) iş ortaklığı ile sunulmaktadır.