

Günlük Kripto Para Analiz Raporu

19 Ocak 2024

Yasal Uyarı

Bu bültende sunulan yatırım bilgi, yorum ve tavsiyeleri yatırım danışmanlığı kapsamında yer almaz. Yatırım danışmanlığı hizmeti, yetkili kuruluşlar tarafından kişilerin risk ve getiri tercihleri dikkate alınarak, kişiye özel sunulmaktadır. Burada yer alan yorum ve tavsiyeler ise genel niteliktedir. Bu tavsiyeler mali durumunuz ile risk ve getiri tercihlerinize uygun olmayabilir. Bu nedenle, sadece burada yer alan bilgilere dayanılarak yatırım kararı verilmesi beklentilerinize uygun sonuçlar doğurmayabilir.

Genel Piyasa Skoru

Genel Piyasa Skoru göstergemiz, bugün dünkü değerine göre bir miktar düşüş gösteriyor. Kripto para piyasasının genel durumuna dair bu hafif düşüş, yatırımcıların bir miktar korku veya yaklaşan bir düşüşe dair beklentiler olabileceğini düşündürülebilir. Ancak, bu düşüş yatırımcılar içinde panik durumu oluşturacak düzeyde değil ve hala genel pozitif eğilim devam ediyor. Yine de, tüm yatırımcıların her zaman genel yatırım stratejileri ve finansal planlamaları çerçevesinde hareket etmeleri önemlidir. Bu bilgiler yatırım tavsiyesi olarak kabul edilmemelidir.

Gösterge Hakkında

Genel Piyasa Skoru, kripto para piyasasına hakim olan ruh halini yansıtmak üzere tasarlanmış, Korku ve Açgözlülük Endeksine benzer, duyarlılığa dayalı bir metriktir. Solda kırmızı ile gösterilen daha düşük skor, düşüş koşullarını işaret ederken, sağda yeşil ile gösterilen daha yüksek skor, yükseliş piyasası olarak yorumlanmalıdır.

Dönem Endeksi

Oturum Endeksi, geçtiğimiz hafta içerisinde altcoinler ve Bitcoin arasındaki performans farkını ölçer. Dünkü analize göre, bugün altcoinlerin Bitcoin karşısındaki performansı önemli ölçüde düşüş gösterdi. Bu, altcoinlerin Bitcoin'e karşı göreceli cazibesinin azaldığını ve Bitcoin'in performansının daha baskın olduğunu işaret edebilir. Altcoin ve Bitcoin arasındaki bu değişken performans dinamikleri, yatırımcıların kripto para birimlerine yönelik stratejilerini yeniden değerlendirmelerini gerektirebilir.

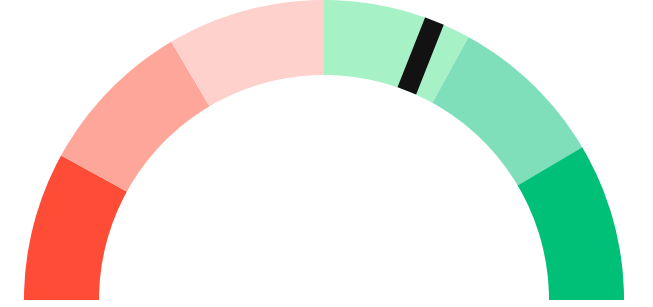
Gösterge Hakkında

Dönem Endeksi, Bitcoin ile altcoinlerin son yedi günlük performanslarını karşılaştıran bir göstergedir. Endeks, altcoinlerin Bitcoin karşısındaki güçlenme veya zayıflama durumunu yüzdesel olarak ifade ederek, yatırımcılara piyasadaki güncel trendi gözlemleme fırsatı sunar.

Genel Piyasa Skoru

Nötr

62






Dönem Endeksi

Dönem Göreceli Performans




Bitcoin 12%



En Çok Kazananlar

DİJİTAL VARLIK	DEĞİŞİM
 ICP Internet Computer	3.62%
 FIL Filecoin	3.48%
 EGLD Elrond	3.39%

En Çok Kaybedenler

DİJİTAL VARLIK	DEĞİŞİM
 PAXG PAX Gold	0.05%
 NEXO NEXO	0.24%
 XRP Ripple	0.27%

Biyond Atlas

Biyond Atlas Göstergesi Bitcoin'in aşırı alıŖ/satıŖ koŖullarını ölçen bir göstergedir. Son günlerdeki deęer deęiŖimlere bakıldıęında, Bitcoin'in aşırı alım ve satım koŖullarının yine nötr seviyede olduęu görülüyor. Fakat gemiŖ deęerlendirmelere göre bir miktar stabilizasyon gözlemlenmiŖtir. Bu durum, yatırımcıların ticaret kararlarını etkileyebilir ve potansiyel olarak orta seviye bir risk oluşturabilir. Piyasa koŖullarının ve bu göstergenin sonuçlarının yatırım kararlarında dikkate alınması gerektięi hatırlatılmalıdır.

Gösterge Hakkında

Biyond Atlas göstergesi, altı önemli pazar faktörü kategorisini analiz etmek için makine öğrenimi kullanarak traderlara karar destek mekanizması sunar. Bu gösterge, fiyatla ters orantılıdır. Hem aşırı alım hem de aşırı satıŖ senaryolarını tanımlar ve bu durumlar iki yatay çizgi aracılıęıyla gösterilir; üst çizgi aşırı ucuz, alt çizgi aşırı pahalı durumları temsil eder. Endeks'in diklięi aynı zamanda fiyat hareketini doğrular. Çizgiler zıt yönlere getięinde, harekete gemek için en iyi zaman olacaktır.

Vanguard

Dün gözlemlenen verilere kıyasla, Vanguard Indicator sonuçları bugün Bitcoin ve dięer kripto paraların kısa ve orta süreli trendlerinde negatif bir seyir sürdürdüęünü iŖaret etmekte. Bu durum bugün de iki kez kırmızı renkle görülmemekte. Ancak, uzun vade trendi turuncu renkte olan Bitcoin, olası bir dalgalanmayı ya da duraęan bir süreci iŖaret ediyor olabilir. Bu verilerin ışığında, yatırımcıların temkinli olmak adına risk yönetim stratejilerini gözden geirmeleri ve piyasa hareketlerini yakından takip etmeleri yine önem taşımaktadır.

Gösterge Hakkında

Vanguard, tüm zaman aralıkları ve kripto paralar için tasarlanmış bir trend tespit algoritmasıdır. Güçlü düşüŖ eğilimleri için Kırmızı, düşüŖ eğilimleri için Turuncu, boęa eğilimleri için Mavi ve güçlü boęa eğilimleri için YeŖil olmak üzere dört renkli bir sistem kullanır ve temel piyasa davranıŖ içgörüsü belirtir.

Bitcoin Genel BakıŖ

Biyond Atlas makine öğrenimi kullanarak Bitcoin'in yerel aşırı alım ve aşırı satım seviyelerini belirler

Biyond Atlas

Nötr
100 ▲ 12




Vanguard

1G

3G

1H

Günün Yatırım Fırsatları

#	DİJİTAL VARLIK		GÜNLÜK DEęİŖİM
1	 KLAY Klaytn	Al	1.90%
2	 CHZ Chiliz	Sat	3.14%
3	 APE APE	Sat	1.76%

Endeks Getirileri

İSİM	1 GÜNLÜK GETİRİ	30 GÜNLÜK GETİRİ
Ethereum Ecosystem	-0.02%	0.05%
Smart Contract	-0.03%	0.01%
L2	-0.04%	-0.17%



NATHAN BATCHELOR'UN GÜNLÜK PİYASA YORUMU

Biyond.com.tr kurucu ortağı Nathan Batchelor, Foreks, emtia piyasaları, hisse senetleri ve kripto para alanlarında oldukça deneyimli bir borsacıdır. Biyond'u kurmadan önce Londra ve Sidney merkezli bir girişimde butik serbest fon yöneticiliği yapmıştır.

Blokzincir analiz şirketi Arkham'in bildirdiğine göre, 2013 yılından bu yana hareketsiz duran 2 milyar dolar değerindeki Bitcoin'de hareketlenme görüldü. Arkham'in aktardığı bilgilerde 49.858 adet BTC'yle 2019 yılında da işlem gerçekleştirildiği ancak öncesinde, 2013 yılından bu yana herhangi bir faaliyet görülmediği kaydedildi.

TRANSACTIONS	SWAPS	INFLOW	1 > / 4	OUTFLOW	
TIME	FROM	TO	VALUE	TOKEN	USD
3 hours ago	old-btc-jan-2024 (31z8K) (+8)	old-btc-jan-2024 (bc1q9)	9.952K	BTC	\$427.16M
3 hours ago	old-btc-jan-2024 (3BL5T) (+9)	old-btc-jan-2024 (bc1q9)	10.486K	BTC	\$450.26M
3 hours ago	old-btc-jan-2024 (3KNWi) (+9)	old-btc-jan-2024 (bc1qn)	9.445K	BTC	\$405.56M
3 hours ago	old-btc-jan-2024 (3Fs3V) (+9)	old-btc-jan-2024 (bc1qs)	8.859K	BTC	\$381.10M
3 hours ago	old-btc-jan-2024 (33adD) (+9)	old-btc-jan-2024 (bc1qg)	11.115K	BTC	\$478.15M
5 years ago	1P32qQzacd8GQR9VU3p821AgwAkUGdzCU	old-btc-jan-2024 (3Lbrr)	955.44	BTC	\$3.49M
5 years ago	1B1KZ5e7J28JyjjZnPe3ov6et8JDxmMPqk	old-btc-jan-2024 (3A49G)	845.306	BTC	\$3.08M
5 years ago	1Gg8kP3rgxqemN68oDzAzB3rY339UhwZ3o	old-btc-jan-2024 (351Ys)	1.085K	BTC	\$3.96M
5 years ago	1EUwqvcQVtKGYnWqUyB6jHk8BpdgNMnv	old-btc-jan-2024 (31z8K)	1.476K	BTC	\$5.38M

Kaynak: Blockchain.com

Bitcoin'in 50 haftalık basit hareketli ortalaması (SMA), 200 haftalık basit SMA'in üstüne çıkarak boğa yönlü altın kesişimin (*golden cross*) sinyallerini verdi. Bu sinyali genellikle ilerleyen dönemde uzun vadeli boğa piyasasının habercisi olarak yorumlayabiliriz.



Kaynak: TradingView.com

Tematik dijital varlık sepetleri

Tematik portföyler sayesinde kripto para yatırımlarını kolaylaştırıyoruz. Detaylı analizleri seven yatırımcılar için tasarlanan kripto varlık sepetlerimizden dilediğiniz getiri ve risk oranına uygun portföye yatırım yapabilirsiniz.

Günlük analizler ve daha fazlası için
Biyond.com.tr sitesine ücretsiz üye
olun.

Ücretsiz üye ol

Geçmiş İşlemler

BAŞARILI KISA DÖNEM

AI



Nathan Batchelor

Giriş Fiyatı \$8.11 Çıkış Fiyatı \$10.62 Yatırım Getirisi 30.95%

BAŞARILI KISA DÖNEM

AI



Nathan Batchelor

Giriş Fiyatı \$1,630 Çıkış Fiyatı \$1,782 Yatırım Getirisi 9.33%

TEMATİK

Ethereum Ecosystem



Sharp Rasyosu Bitcoin Günlük Değişim (%) +1.2

TEMATİK

Pegasus Pulse



Sharp Rasyosu Bitcoin Günlük Değişim (%) +1.2

biyond

Akıllı kripto yatırımcılarının platformu

Ücretsiz üye ol

biyond beta

Ana Sayfa İndikatörler İşlem Defteri Analiz Portföy Yayınlar Piyasa

Koin ara

Piyasa Genel Skoru

Güçlü Yükseliş Eğilimli
76

Düşük Eğilimli Yükseliş Eğilimli

Bitcoin Genel Bakış

Biyond Atlas
Aşırı Alım
98.54

Grafikte gör >

Vanguard
1D 3D 7D

Grafikte gör >

İşlem Defteri

SUCCESSFUL SHORT DÖNEM Long

	Giriş Fiyatı	Çıkış Fiyatı	Yatırım Getirisi
LINK Chainlink	\$8.11	\$10.62	30.95%

Nathan Batchelor Geçmiş Perf. >

SUCCESSFUL SHORT DÖNEM Long

	Giriş Fiyatı	Çıkış Fiyatı	Yatırım Getirisi
ETH Ethereum	\$1,630	\$1,782	9.33%

Nathan Batchelor Geçmiş Perf. >

İşlem defterine göz at.

Yaklaşan Web Seminerleri

Biyond Hands-on
Aralık 31, Pazar 19:30 - 20:00
Nathan Batchelor [Kaydol](#)

Biyond Deep Dive
Ocak 4, Perşembe 19:30 - 20:00
Nathan Batchelor [Kaydol](#)

Haftalık Video

Tüm Videolar >

Biyond Live
Nathan Batchelor
Passcode: p@i2\$78Rh
1 day ago

Biyond Live Altcoin
Nathan Batchelor
Passcode: \$2Thblvf
5 days ago

Analiz

Günlük Analiz > Haftalık Analiz >

Biyond Daily: ETF News
DAILY 1 day ago
Nathan Batchelor

Biyond Daily: \$44,000 Decision
DAILY 2 days ago
Nathan Batchelor

Bu içerik size Fibabanka ve Biyond (Biyond.com.tr) iş ortaklığı ile sunulmaktadır.