

Günlük Kripto Para Analiz Raporu

19 Mart 2024

Yasal Uyarı

Biyond Trader LLC, resmî bir kuruluş veya kamu kurumuna kayıtlı değildir. Ana faaliyet alanı araştırma ve veri yayını/paylaşımı olan Biyond, bireysel finansal danışmanlık hizmeti sunmamaktadır. Bu bültende sunulan bilgiler ve yapılan yorumlar yatırım danışmanlığı kapsamında yer almaz. Yatırım danışmanlığı hizmeti, yetkili kuruluşlar tarafından kişilerin risk ve getiri tercihleri dikkate alınarak, kişiye özel sunulmaktadır. Burada yer alan yorumlar ve verilen bilgiler ise eğitim amaçlıdır, haber ve genel niteliktedir. Bu içerikler mali durumunuz ile risk ve getiri tercihlerinize uygun olmayabilir. Bu nedenle, sadece burada yer alan bilgilere dayanılarak yatırım kararı verilmesi beklentilerinize uygun sonuçlar doğurmayabilir.

Genel Piyasa Skoru

Genel Piyasa Skoru'nda düne kıyasla hafif bir düşüş söz konusu. Kaydedilen skor, yatırımcıların hissiyatında bir nebze gerilemeyi işaret etse de, skorun yüksek seyretmesi pozitif hissiyatın baskın olmasa da devam ettiğini gösteriyor. Geçen haftaya kıyasla görülen düşüş, kripto piyasasının dalgalanmalara açık olduğunu bir kez daha ortaya koyuyor ve yatırımcıların muhtemel volatiliteye karşı önlem almaları gerektiğinin altını çiziyor. Genel hissiyat yükseliş eğilimli olsa da, ihtiyatlı bir yaklaşım benimsenmesinde fayda var. Dolayısıyla, piyasa hareketleri dikkatli bir şekilde takip edilmeli.

Gösterge Hakkında

Genel Piyasa Skoru, kripto para piyasasına hakim olan ruh halini yansıtmak üzere tasarlanmış, Korku ve Açgözlülük Endeksine benzer, duyarlılığa dayalı bir metriktir. Solda kırmızı ile gösterilen daha düşük skor, düşüş koşullarını işaret ederken, sağda yeşil ile gösterilen daha yüksek skor, yükseliş piyasası olarak yorumlanmalıdır.

Dönem Endeksi

Dönem Endeksi'nin bugünkü verilerine baktığımızda altcoin'lerin Bitcoin karşısındaki performansında düşüşün devam ettiğini görüyoruz. Bu da Bitcoin dominansını ve potansiyel bir yükseliş trendini bir kez daha teyit ediyor. Düne kıyasla kaydedilen düşüş, kripto piyasalarının volatil niteliğini vurgularken, Bitcoin'in konumunu güçlendirdiğini gösteriyor. Altcoin'lerin performansında önemli bir değişim görülürken, Bitcoin özelinde yeni fırsatlar söz konusu olabilir. Ancak bu aşağı yönlü trendin altcoin alımlarına nasıl etki edeceği henüz belirsizliğini koruyor. Trader'ların yatırım kararı almadan önce gerekli araştırmaları yapmaları önemli.

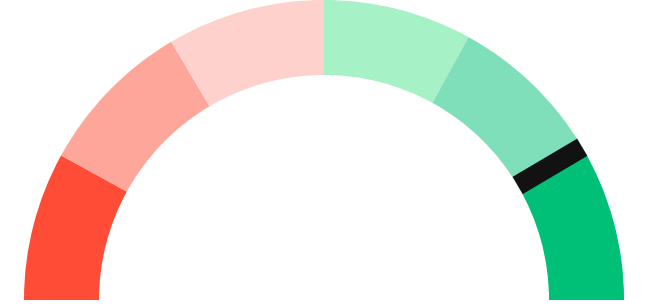
Gösterge Hakkında

Dönem Endeksi, Bitcoin ile altcoinlerin son yedi günlük performanslarını karşılaştıran bir göstergedir. Endeks, altcoinlerin Bitcoin karşısındaki güçlenme veya zayıflama durumunu yüzdesel olarak ifade ederek, yatırımcılara piyasadaki güncel trendi gözlemlene fırsatı sunar.

Genel Piyasa Skoru

Güçlü Yükseliş Eğilimli

83






Dönem Endeksi




Dönem Göreceli Performans
Bitcoin 12%



En Çok Kazananlar

DİJİTAL VARLIK	DEĞİŞİM
 WAVES Waves	6.85%
 CHZ Chiliz	6.80%
 FTM Fantom	6.73%

En Çok Kaybedenler

DİJİTAL VARLIK	DEĞİŞİM
 XMR Monero	-5.22%
 GRT The Graph	-0.48%
 PAXG PAX Gold	0.33%

Biyond Atlas

Atlas indikatörü bugün de Bitcoin'in aşırı alım bölgesinde olduğunu gösteriyor. Muhtemel bir piyasa doygunluğunu işaret eden veriler, yatırımcıların uzun süredir devam eden aşırı alım durumunun yaratabileceği riskleri yönetmek için gerekli önlemleri almaları gerektiğinin altını çiziyor. Değişken piyasa koşullarının birden fazla analiz aracıyla birlikte takip edilmesi ve stratejilerin gerektiğinde güncellenmesi önem taşıyor.

Gösterge Hakkında

Biyond Atlas göstergesi, altı önemli pazar faktörü kategorisini analiz etmek için makine öğrenimi kullanarak traderlara karar destek mekanizması sunar. Bu gösterge, fiyatla ters orantılıdır. Hem aşırı alım hem de aşırı satış senaryolarını tanımlar ve bu durumlar iki yatay çizgi aracılığıyla gösterilir; üst çizgi aşırı ucuz, alt çizgi aşırı pahalı durumları temsil eder. Endeks'in dikliği aynı zamanda fiyat hareketini doğrular. Çizgiler zıt yönlere geçtiğinde, harekete geçmek için en iyi zaman olacaktır.

Vanguard

Vanguard indikatörü, piyasanın karışık hissiyatını yansıtmaya devam ediyor. Bitcoin için kısa vadeli trend rengi kırmızıda kalmaya devam ederken, önceki günün düşüş baskısının sürdüğü görülüyor. Bundan farklı olarak, orta ve uzun vadenin yeşil bölgede olması, boğa hissiyatının da tamamen ortadan kalkmadığını işaret ediyor. Mevcut tablo, kısa vadede volatiliteye rağmen orta ve uzun vadede iyimser beklentilerin sürdüğünü gösteriyor ve yatırımcılara kısa vadeli stratejilerinde ihtiyatlı davranarak uzun vadeli kazançlara odaklanmalarını hatırlatıyor.

Gösterge Hakkında

Vanguard, tüm zaman aralıkları ve kripto paralar için tasarlanmış bir trend tespit algoritmasıdır. Güçlü düşüş eğilimleri için Kırmızı, düşüş eğilimleri için Turuncu, boğa eğilimleri için Mavi ve güçlü boğa eğilimleri için Yeşil olmak üzere dört renkli bir sistem kullanır ve temel piyasa davranış içgörüsü belirtir.

Bitcoin Genel Bakış

Biyond Atlas makine öğrenimi kullanarak Bitcoin'in yerel aşırı alım ve aşırı satım seviyelerini belirler

Biyond Atlas

Aşırı Alım
98 ▲ 12




Vanguard

1G

3G

1H

Günün Yatırım Fırsatları

#	DİJİTAL VARLIK		GÜNLÜK DEĞİŞİM
1	 MKR Maker	Sat	5.07%
2	 LRC Loopring	Sat	5.54%
3	 SOL Solana	Sat	6.01%

Endeks Getirileri

İSİM	1 GÜNLÜK GETİRİ	30 GÜNLÜK GETİRİ
Ethereum Ecosystem	0.05%	0.11%
Smart Contract	0.03%	0.09%
L2	0.02%	0.10%



NATHAN BATCHELOR'UN GÜNLÜK PİYASA YORUMU

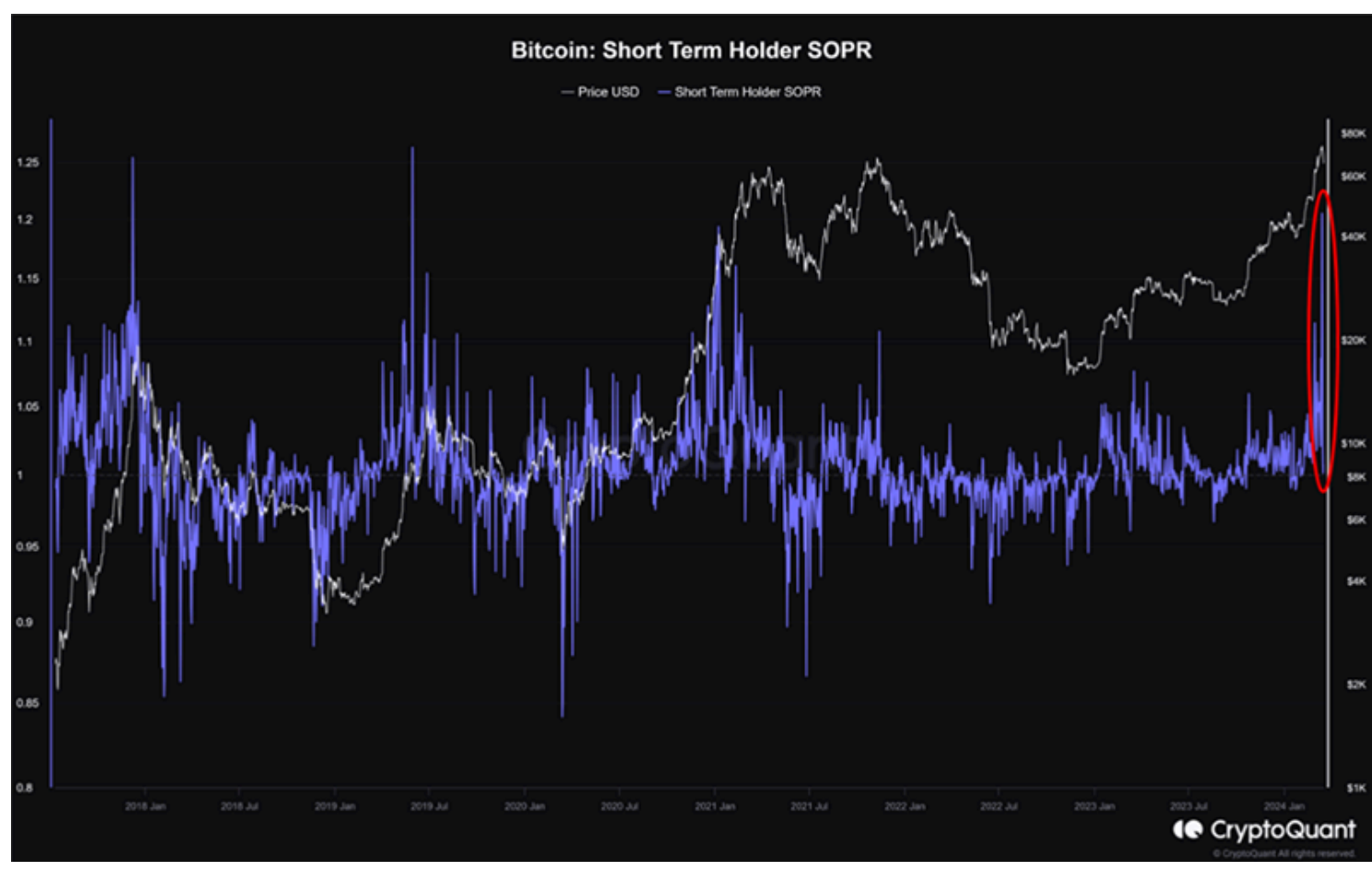
Biyond.com.tr kurucu ortağı Nathan Batchelor, Foreks, emtia piyasaları, hisse senetleri ve kripto para alanlarında oldukça deneyimli bir borsacıdır. Biyond'u kurmadan önce Londra ve Sidney merkezli bir girişimde butik serbest fon yöneticiliği yapmıştır.

CryptoQuant'tan gelen güncel zincir içi veriler, beş aydan kısa süredir BTC tutan yatırımcılar arasında kayda değer bir kâr realizasyonu trendi olduğunu gösteriyor. Bu türden büyük hareketler genellikle birkaç yılda bir gerçekleşir.

ABD'nin regülasyona tabi tek tahmin piyasası platformu Kalshi, dün itibarıyla kullanıcılarının beş farklı kripto para biriminin fiyatıyla ilgili tahminde bulunmalarını sağlamaya başladı. Kalshi'nin rakibi PolyMarket'ta yaklaşık 40 farklı kategori bulunuyor ancak şirketin ABD'de faaliyet gösterme izni yok.

BTC	BTC	3 events
3 results		
Bitcoin high		\$75,000 or above
Daily bitcoin		\$66,750 or above
When BTC will hit 100k		By Mar 28, 2024

Kaynak: Kalshi.com



Kaynak: CryptoQuant.com

Tematik dijital varlık sepetleri

Tematik portföyler sayesinde kripto para yatırımlarını kolaylaştırıyoruz. Detaylı analizleri seven yatırımcılar için tasarlanan kripto varlık sepetlerimizden dilediğiniz getiri ve risk oranına uygun portföye yatırım yapabilirsiniz.

Günlük analizler ve daha fazlası için
Biyond.com.tr sitesine ücretsiz üye
olun.

Ücretsiz üye ol

Geçmiş İşlemler

BAŞARILI KISA DÖNEM

AI



Nathan Batchelor

Giriş Fiyatı \$8.11 Çıkış Fiyatı \$10.62 Yatırım Getirisi 30.95%

BAŞARILI KISA DÖNEM

AI



Nathan Batchelor

Giriş Fiyatı \$1,630 Çıkış Fiyatı \$1,782 Yatırım Getirisi 9.33%

TEMATİK

Ethereum Ecosystem



Sharp Rasyosu Bitcoin Günlük Değişim (%) +1.2

TEMATİK

Pegasus Pulse



Sharp Rasyosu Bitcoin Günlük Değişim (%) +1.2

biyond

Akıllı kripto yatırımcılarının platformu

Ücretsiz üye ol

The screenshot displays the Biyond platform dashboard with the following sections:

- Piyasa Genel Skoru:** Güçlü Yükseliş Eğilimli, 76. A gauge chart shows a strong upward trend.
- Bitcoin Genel Bakış:** Biyond Atlas Aşırı Alım 98.54, Vanguard 1D 3D 7W. A gauge chart shows a strong upward trend.
- İşlem Defteri:** SUCCESSFUL SHORT DÖNEM Long. LINK Chainlink: Giriş Fiyatı \$8.11, Çıkış Fiyatı \$10.62, Yatırım Getirisi 30.95%. ETH Ethereum: Giriş Fiyatı \$1,630, Çıkış Fiyatı \$1,782, Yatırım Getirisi 9.33%.
- Dönem Endeksi:** Dönem Altcoin, Göreceli Performans 90%. A bar chart compares Bitcoin and Altcoin periods.
- Yaklaşan Web Seminerleri:** Biyond Hands-on (Aralık 31, Pazar 19:30 - 20:00) and Biyond Deep Dive (Ocak 4, Perşembe 19:30 - 20:00).
- Haftalık Video:** Biyond Live (Nathan Batchelor, Passcode: p@i2\$78Rh) and Biyond Live Altcoin (Nathan Batchelor, Passcode: \$2Thblvf).
- Analiz:** Biyond Daily: ETF News (1 day ago) and Biyond Daily: \$44,000 Decision (2 days ago).

Fibabanka müşterilerine özel
%50 indirim
için aşağıdaki kodu kullan

FIYND0122

Bu içerik size Fibabanka ve Biyond (Biyond.com.tr) iş ortaklığı ile sunulmaktadır.