

Günlük Kripto Para Analiz Raporu

19 Ağustos 2024

Yasal Uyarı

Biyond Trader LLC, resmî bir kuruluş veya kamu kurumuna kayıtlı değildir. Ana faaliyet alanı araştırma ve veri yayını/paylaşımı olan Biyond, bireysel finansal danışmanlık hizmeti sunmamaktadır. Bu bültende sunulan bilgiler ve yapılan yorumlar yatırım danışmanlığı kapsamında yer almaz. Yatırım danışmanlığı hizmeti, yetkili kuruluşlar tarafından kişilerin risk ve getiri tercihleri dikkate alınarak, kişiye özel sunulmaktadır. Burada yer alan yorumlar ve verilen bilgiler ise eğitim amaçlıdır, haber ve genel niteliktedir. Bu içerikler mali durumunuz ile risk ve getiri tercihlerinize uygun olmayabilir. Bu nedenle, sadece burada yer alan bilgilere dayanılarak yatırım kararı verilmesi beklentilerinize uygun sonuçlar doğurmayabilir.

Genel Piyasa Skoru

Düne kıyasla hafif gerileyen Genel Piyasa Skoru, yatırımcıların negatif hislerinde artışı işaret ediyor. Geçtiğimiz hafta görülen seviyelerin altına gerileyen skor, trader'ların volatilité beklediklerinin ve yeni yatırımlardan ziyade ihtiyatı önceliklendirdiklerinin göstergesi niteliğinde.

Gösterge Hakkında

Genel Piyasa Skoru, kripto para piyasasına hakim olan ruh halini yansıtmak üzere tasarlanmış, Korku ve Açgözlülük Endeksine benzer, duyarlılığa dayalı bir metriktir. Solda kırmızı ile gösterilen daha düşük skor, düşüş koşullarını işaret ederken, sağda yeşil ile gösterilen daha yüksek skor, yükseliş piyasası olarak yorumlanmalıdır.

Dönem Endeksi

Dayanıklı ve yüksek performans sergilemeye devam eden altcoin'ler, bugün de Bitcoin'i geride bırakarak Dönem Endeksi'nde haftalardır görülen trendi teyit ediyor. Piyasa hissiyatı özelinde ise altcoin'lerin tercih edilirliliğinin arttığı ve Bitcoin dominansında zayıflama dikkat çekiyor.

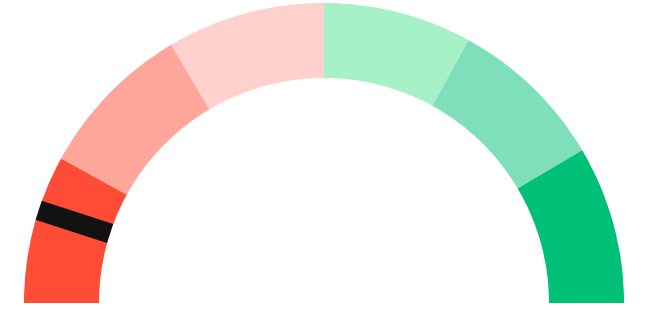
Gösterge Hakkında

Dönem Endeksi, Bitcoin ile altcoinlerin son yedi günlük performanslarını karşılaştıran bir göstergedir. Endeks, altcoinlerin Bitcoin karşısındaki güçlenme veya zayıflama durumunu yüzdesel olarak ifade ederek, yatırımcılara piyasadaki güncel trendi gözlemlene fırsatı sunar.

Genel Piyasa Skoru

Güçlü Düşüş Eğilimli

10






Dönem Endeksi




Dönem Göreceli Performans
Altcoin 79%



En Çok Kazananlar

DİJİTAL VARLIK	DEĞİŞİM
 FTM Fantom	NaN%
 THETA Theta	NaN%
 MANA Decentraland	NaN%

En Çok Kaybedenler

DİJİTAL VARLIK	DEĞİŞİM
 XMR Monero	NaN%
 WAVES Waves	NaN%
 TRX TRON	NaN%

Biyond Atlas

Atlas indikatöründeki küçük farklılaşma, piyasanın bugün düne kıyasla daha istikrarlı bir seyir izlediğini, aşırı alım veya aşırı satım durumundan söz edilemeyeceğini gösteriyor. Nötr koşulların devam etmesi stabil bir tablo ortaya koysa da ani değişimlerin kayda değer sonuçlar ortaya çıkarabileceği unutulmamalı. Yatırımcılar indikatör verilerini yakından takip ederek olası değişimleri öngörebilirler.

[Gösterge hakkında](#)

Vanguard

Bitcoin yatırımcılarının ihtiyatlı bir yaklaşım benimsemeleri gerektiğini gösteren Vanguard analizinde kısa vadenin maviden kırmızıya dönmesi, ilgili zaman diliminde düşüş eğilimi anlamına geliyor. Orta ve uzun vadelerin turuncu bölgede yer almaları ise piyasanın seyrinin belirsizliğini koruduğunu işaret ediyor. Zaman dilimlerindeki farklılaşma, piyasada dalgalanmaları beraberinde getirebileceğinden, yatırımcıların esnek stratejiler benimsemeleri faydalı olacaktır.

[Gösterge hakkında](#)

Firefly Alpha

Önceki günlerin analizinden farklılaşan Firefly Alpha indikatörü, zayıf düşüş eğilimini işaret ediyor. Dün indikatörde yükseliş trendi görülmüş olmasına rağmen piyasanın seyrinin değiştiği ve volatilitenin önplana çıktığı anlaşılıyor. İstikrarsız bir tablo çizmeyi sürdüren piyasada ani iniş çıkışlar görülebileceği unutulmamalı ve risk yönetimi önceliklendirilmeli.

[Gösterge hakkında](#)

Bitcoin Genel Bakış

Biyond Atlas makine öğrenimi kullanarak Bitcoin'in yerel aşırı alım ve aşırı satım seviyelerini belirler

Biyond Atlas

Nötr
100.72 ▼ -0.01

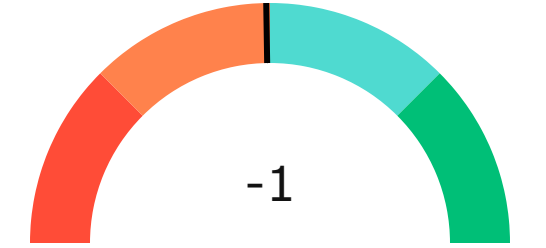
Vanguard

1G 3G 1H


Firefly Alpha

Zayıf Düşüş Eğilimli

▲ 1.96



Yatırım Fırsatları

DİJİTAL VARLIK	PERİYOD	İŞLEM TARİHİ
 ATOM Cosmos	Sat 3d	18 Ağustos, 03:00

biyond

Akıllı kripto yatırımcılarının platformu

Ücretsiz üye ol

biyond beta

Ana Sayfa İndikatörler İşlem Defteri Analiz Portföy Yayınlar Piyasa

Koin ara

Piyasa Genel Skoru

Güçlü Yükseliş Eğilimli
76

Düşük Eğilimli Yükseliş Eğilimli

Bitcoin Genel Bakış

Biyond Atlas
Aşırı Alım
98.54

Grafikte gör >

Vanguard
1D 3D 1W

Grafikte gör >

İşlem Defteri

SUCCESSFUL SHORT DÖNEM Long

	Giriş Fiyatı	Çıkış Fiyatı	Yatırım Getirisi
LINK Chainlink	\$8.11	\$10.62	30.95%

Nathan Batchelor Geçmiş Perf. >

SUCCESSFUL SHORT DÖNEM Long

	Giriş Fiyatı	Çıkış Fiyatı	Yatırım Getirisi
ETH Ethereum	\$1,630	\$1,782	9.33%

Nathan Batchelor Geçmiş Perf. >

İşlem defterine göz at.

Yaklaşan Web Seminerleri

Biyond Hands-on
Aralık 31, Pazar 19:30 - 20:00
Nathan Batchelor [Kaydol](#)

Biyond Deep Dive
Ocak 4, Perşembe 19:30 - 20:00
Nathan Batchelor [Kaydol](#)

Haftalık Video

Tüm Videolar >

Biyond Live
Nathan Batchelor
Passcode: p@i2\$78Rh
1 day ago

Biyond Live Altcoin
Nathan Batchelor
Passcode: \$2Thblvf
5 days ago

Analiz

Günlük Analiz > Haftalık Analiz >

Biyond Daily: ETF News
DAILY 1 day ago
Nathan Batchelor

Biyond Daily: \$44,000 Decision
DAILY 2 days ago
Nathan Batchelor

Bu içerik size Fibabanka ve Biyond (Biyond.com.tr) iş ortaklığı ile sunulmaktadır.