

Günlük Kripto Para Analiz Raporu

19 Eylül 2024

Yasal Uyarı

Biyond Trader LLC, resmî bir kuruluş veya kamu kurumuna kayıtlı değildir. Ana faaliyet alanı araştırma ve veri yayını/paylaşımı olan Biyond, bireysel finansal danışmanlık hizmeti sunmamaktadır. Bu bültende sunulan bilgiler ve yapılan yorumlar yatırım danışmanlığı kapsamında yer almaz. Yatırım danışmanlığı hizmeti, yetkili kuruluşlar tarafından kişilerin risk ve getiri tercihleri dikkate alınarak, kişiye özel sunulmaktadır. Burada yer alan yorumlar ve verilen bilgiler ise eğitim amaçlıdır, haber ve genel niteliktedir. Bu içerikler mali durumunuz ile risk ve getiri tercihlerinize uygun olmayabilir. Bu nedenle, sadece burada yer alan bilgilere dayanılarak yatırım kararı verilmesi beklentilerinize uygun sonuçlar doğurmayabilir.

Genel Piyasa Skoru

Yükseliş grafiğini sürdüren Genel Piyasa Skoru, hem düne hem geçtiğimiz haftaya kıyasla daha yüksek seyrediyor. Bununla birlikte, piyasa hissiyatının genel anlamda düşük seviyelerde kalması, yatırımcıların güven seviyelerinin de kritik eşiğin altında kaldığını gösteriyor. Piyasada belirsizliğin devam ettiği göz önünde bulundurularak riskten kaçınma stratejilerine öncelik verilmeli. Kısa vadede fırsatların oluşması ihtimal dahilinde, ancak tablonun geneli değerlendirilerek bu fırsatlara dikkatle yaklaşılmalı.

Gösterge Hakkında

Genel Piyasa Skoru, kripto para piyasasına hakim olan ruh halini yansıtmak üzere tasarlanmış, Korku ve Açgözlülük Endeksine benzer, duyarlılığa dayalı bir metriktir. Solda kırmızı ile gösterilen daha düşük skor, düşüş koşullarını işaret ederken, sağda yeşil ile gösterilen daha yüksek skor, yükseliş piyasası olarak yorumlanmalıdır.

Dönem Endeksi

Dönem Endeksi, önceki haftaların trendini sürdürerek altcoin'lere olan ilginin arttığını, yatırımcıların bu varlık sınıfına ilişkin risk iştahının ve beklentilerinin yüksek olduğunu gösteriyor. Bununla birlikte, kripto piyasasının değişimlere açık olduğu ve Bitcoin dominansındaki zayıflamanın tersine dönebileceği unutulmamalı.

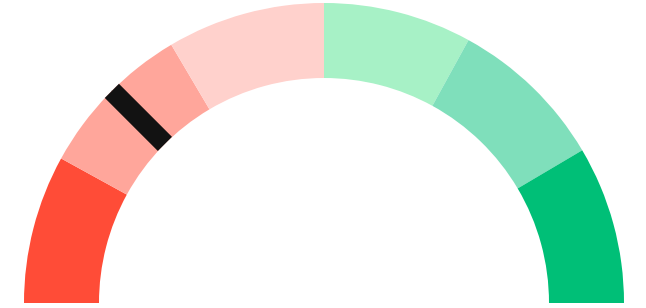
Gösterge Hakkında

Dönem Endeksi, Bitcoin ile altcoinlerin son yedi günlük performanslarını karşılaştıran bir göstergedir. Endeks, altcoinlerin Bitcoin karşısındaki güçlenme veya zayıflama durumunu yüzdesel olarak ifade ederek, yatırımcılara piyasadaki güncel trendi gözlemlene fırsatı sunar.

Genel Piyasa Skoru

Güçlü Düşüş Eğilimli

25






Dönem Endeksi

Dönem Göreceli Performans




Bitcoin 79%



En Çok Kazananlar

DİJİTAL VARLIK	DEĞİŞİM
 IMX ImmutableX	1.08%
 TFUEL	-3.26%
 MATIC Polygon	-0.71%

En Çok Kaybedenler

DİJİTAL VARLIK	DEĞİŞİM
 XMR	5.60%
 SEI	8.62%
 AVAX Avalanche	4.09%

Biyond Atlas

Nötr konumunu koruyan Atlas indikatörü, Bitcoin'de aşırı alım veya aşırı satım koşullarından söz edilemeyeceğini göstermeyi sürdürüyor. İndikatör uzun süredir yatay bir seyir izlese de yatırımcılar uzun süren istikrar fazlarında en ufak değişimlerin bile kayda değer sonuçları olabileceğini unutmamalı. Mevcut denge halinin sürüp sürmeyeceğinin tespit edilmesi için indikatör verileri yakından takip edilmeli.

[Gösterge hakkında](#)

Vanguard

Yeşil renkten de anlaşılacağı üzere, Bitcoin özelinde kısa vadede yükseliş beklentisi devam ediyor. Ayrıca, orta vadenin mavi bölgeye geçiş yaparak nötr sinyal verdiği dikkat çekiyor. Uzun vadenin ise turuncu bölgede kalmaya devam ederek piyasa seyrinde belirsizlik ihtimalinin altını çizdiği görülüyor. Vanguard indikatöründe görülen ayrışma, özellikle orta vadede piyasanın yönünün öngörülmesinin güç olduğunu ve ihtiyatlı yaklaşımın korunması gerektiğini ortaya koyuyor.

[Gösterge hakkında](#)

Firefly Alpha

Firefly Alpha indikatörü, önceki günlerde gözlemlenen hafif yükseliş trendini pekiştirerek orta düzeyde yükseliş eğilimini işaret ediyor. İndikatörün muhtemel piyasa hareketlerine ilişkin içgörü kazandırma potansiyeli göz önünde bulundurularak veriler yakından takip edilmeli ve bilgiye dayalı karar almada indikatör analizlerinden faydalanılmalı.

[Gösterge hakkında](#)

Bitcoin Genel Bakış

Biyond Atlas makine öğrenimi kullanarak Bitcoin'in yerel aşırı alım ve aşırı satım seviyelerini belirler

Biyond Atlas

Nötr
99.97 ▼ -0.07

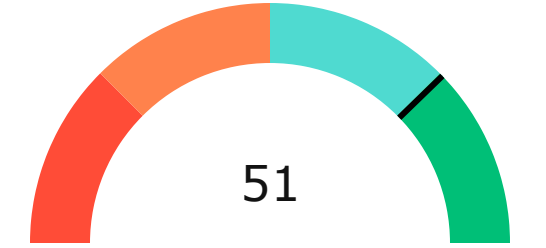
Vanguard

1G 3G 1H



Firefly Alpha

Orta Düzeyde Yükseliş Eğilimli

▼ -8.07



Yatırım Fırsatları

DİJİTAL VARLIK	PERİYOD	İŞLEM TARİHİ
 AR Arweave	Sat 3d	16 Eylül, 03:00
 MATIC Polygon	Sat 3d	8 Eylül, 03:00

biyond

Akıllı kripto yatırımcılarının platformu

Ücretsiz üye ol

biyond beta

Ana Sayfa İndikatörler İşlem Defteri Analiz Portföy Yayınlar Piyasa

Koin ara

Piyasa Genel Skoru

Güçlü Yükseliş Eğilimli
76

Düşük Eğilimli Yükseliş Eğilimli

Bitcoin Genel Bakış

Biyond Atlas
Aşırı Alım
98.54

Grafikte gör >

Vanguard
1D 3D 1W

Grafikte gör >

İşlem Defteri

SUCCESSFUL SHORT DÖNEM Long

	Giriş Fiyatı	Çıkış Fiyatı	Yatırım Getirisi
LINK Chainlink	\$8.11	\$10.62	30.95%

Nathan Batchelor Geçmiş Perf. >

SUCCESSFUL SHORT DÖNEM Long

	Giriş Fiyatı	Çıkış Fiyatı	Yatırım Getirisi
ETH Ethereum	\$1,630	\$1,782	9.33%

Nathan Batchelor Geçmiş Perf. >

İşlem defterine göz at.

Yaklaşan Web Seminerleri

Biyond Hands-on
Aralık 31, Pazar 19:30 - 20:00
Nathan Batchelor [Kaydol](#)

Biyond Deep Dive
Ocak 4, Perşembe 19:30 - 20:00
Nathan Batchelor [Kaydol](#)

Haftalık Video

Tüm Videolar >

Biyond Live
Nathan Batchelor
Passcode: p@i2\$78Rh
1 day ago

Biyond Live Altcoin
Nathan Batchelor
Passcode: \$2Thblvf
5 days ago

Analiz

Günlük Analiz > Haftalık Analiz >

Biyond Daily: ETF News
DAILY 1 day ago
Nathan Batchelor

Biyond Daily: \$44,000 Decision
DAILY 2 days ago
Nathan Batchelor

Bu içerik size Fibabanka ve Biyond (Biyond.com.tr) iş ortaklığı ile sunulmaktadır.