

Günlük Kripto Para Analiz Raporu

19 Ekim 2024

Yasal Uyarı

Biyond Trader LLC, resmî bir kuruluş veya kamu kurumuna kayıtlı değildir. Ana faaliyet alanı araştırma ve veri yayını/paylaşımı olan Biyond, bireysel finansal danışmanlık hizmeti sunmamaktadır. Bu bültende sunulan bilgiler ve yapılan yorumlar yatırım danışmanlığı kapsamında yer almaz. Yatırım danışmanlığı hizmeti, yetkili kuruluşlar tarafından kişilerin risk ve getiri tercihleri dikkate alınarak, kişiye özel sunulmaktadır. Burada yer alan yorumlar ve verilen bilgiler ise eğitim amaçlıdır, haber ve genel niteliktedir. Bu içerikler mali durumunuz ile risk ve getiri tercihlerinize uygun olmayabilir. Bu nedenle, sadece burada yer alan bilgilere dayanılarak yatırım kararı verilmesi beklentilerinize uygun sonuçlar doğurmayabilir.

Genel Piyasa Skoru

Dünle benzer seviyede seyreden Genel Piyasa Skoru, yatırımcı hissiyatının istikrarlı bir seyir izlediğini ve piyasada kayda değer hareketlilik ortaya çıkarabilecek bir değişimin söz konusu olmadığını gösteriyor. Bununla birlikte, skorun geçtiğimiz haftaya kıyasla düşük kalması, yatırımcıların tedbirli yaklaşımlarında artış veya kâr realizasyonu olarak yorumlanabilir. Trader'ların ihtiyatlı bir iyimserlik içinde olmaları faydalı olacaktır.

Gösterge Hakkında

Genel Piyasa Skoru, kripto para piyasasına hakim olan ruh halini yansıtmak üzere tasarlanmış, Korku ve Açgözlülük Endeksine benzer, duyarlılığa dayalı bir metriktir. Solda kırmızı ile gösterilen daha düşük skor, düşüş koşullarını işaret ederken, sağda yeşil ile gösterilen daha yüksek skor, yükseliş piyasası olarak yorumlanmalıdır.

Dönem Endeksi

Altcoin'lerin Bitcoin karşısında sağlam performans sergilemeyi sürdürdüklerini gösteren Dönem Endeksi, yatırımcıların portföy çeşitlendirme davranışlarının artarak devam ettiğini gösteriyor. Altcoin performansında artış ihtimalini işaret eden mevcut tabloda trader'ların kaynak tahsisi yaklaşımlarını çeşitlendirmeleri faydalı olabilir.

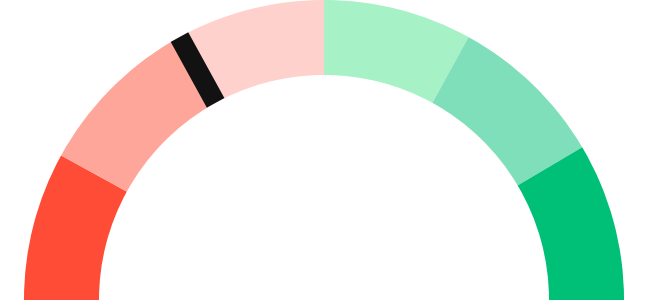
Gösterge Hakkında

Dönem Endeksi, Bitcoin ile altcoinlerin son yedi günlük performanslarını karşılaştıran bir göstergedir. Endeks, altcoinlerin Bitcoin karşısındaki güçlenme veya zayıflama durumunu yüzdesel olarak ifade ederek, yatırımcılara piyasadaki güncel trendi gözlemlene fırsatı sunar.

Genel Piyasa Skoru

Zayıf Düşüş Eğilimli

34






Dönem Endeksi

Dönem Göreceli Performans




Bitcoin 79%



En Çok Kazananlar

DİJİTAL VARLIK	DEĞİŞİM
 PENDLE Pendle	2.57%
 WLD Worldcoin	0.55%
 MATIC Polygon	-0.71%

En Çok Kaybedenler

DİJİTAL VARLIK	DEĞİŞİM
 AXS Axie Infinity	7.43%
 XMR	5.60%
 GLM Golem	2.42%

Biyond Atlas

Atlas indikatöründe düne kıyasla hafif gerileme görülse de orta düzeyde yükseliş eğilimi devam ediyor. Bitcoin'in aşırı alım bölgesinde kalmaya devam etmesi, piyasa düzeltmesinin ihtimal dahilinde olduğunu göstererek fiyatta gerileme beklenebileceğini ortaya koyuyor. Piyasanın seyrine ilişkin içgörü edinilebilmesi için indikatör verileri düzenli aralıklarla takip edilmeli.

[Gösterge hakkında](#)

Vanguard

Bugünkü Vanguard analizinde hem kısa hem orta vadenin yeşil bölgede yer alması, Bitcoin ve diğer kripto paralar için yükseliş ihtimalini işaret ediyor. Bununla birlikte, uzun vadenin turucu sinyal vermesi piyasada belirsizliğin de ihtimal dahilinde olduğunu gösteriyor. Mevcut tabloda piyasanın istikrarsız bir seyir izlemesi beklenebilir. Yatırımcıların ihtiyatlı yaklaşımlarını korumaları önem taşıyor.

[Gösterge hakkında](#)

Firefly Alpha

Orta düzeyde yükseliş eğiliminin korunduğu Firefly Alpha indikatörü, piyasanın değer kazanması ihtimalinin altını çiziyor. Bununla birlikte, kripto piyasasının ani değişimlere açık olduğu unutulmayarak indikatör verileri yakından takip edilmeli.

[Gösterge hakkında](#)

Bitcoin Genel Bakış

Biyond Atlas makine öğrenimi kullanarak Bitcoin'in yerel aşırı alım ve aşırı satım seviyelerini belirler

Biyond Atlas

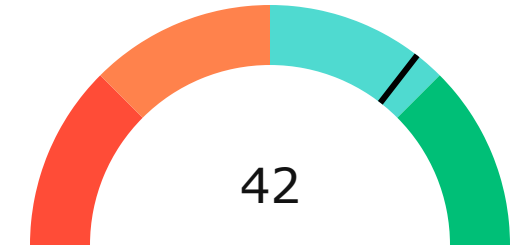
Hafif Yükseliş Eğilimli
99.07 ▼ -0.11

Vanguard


1G 3G 1H

Firefly Alpha

Orta Düzeyde Yükseliş Eğilimli
▼ -13.74



Yatırım Fırsatları

DİJİTAL VARLIK	PERİYOD	İŞLEM TARİHİ
 SUPER PeerMe SUPER	AI 12h	19 Ekim, 03:00

biyond

Akıllı kripto yatırımcılarının platformu

Ücretsiz üye ol

biyond beta

Ana Sayfa İndikatörler İşlem Defteri Analiz Portföy Yayınlar Piyasa

Koin ara

Piyasa Genel Skoru

Güçlü Yükseliş Eğilimli
76

Düşük Eğilimli Yükseliş Eğilimli

Bitcoin Genel Bakış

Biyond Atlas
Aşırı Alım
98.54

Grafikte gör >

Vanguard
1D 3D 1W

Grafikte gör >

İşlem Defteri

SUCCESSFUL SHORT DÖNEM Long

	Giriş Fiyatı	Çıkış Fiyatı	Yatırım Getirisi
LINK Chainlink	\$8.11	\$10.62	30.95%

Nathan Batchelor Geçmiş Perf. >

SUCCESSFUL SHORT DÖNEM Long

	Giriş Fiyatı	Çıkış Fiyatı	Yatırım Getirisi
ETH Ethereum	\$1,630	\$1,782	9.33%

Nathan Batchelor Geçmiş Perf. >

İşlem defterine göz at.

Yaklaşan Web Seminerleri

Biyond Hands-on
Aralık 31, Pazar 19:30 - 20:00
Nathan Batchelor [Kaydol](#)

Biyond Deep Dive
Ocak 4, Perşembe 19:30 - 20:00
Nathan Batchelor [Kaydol](#)

Haftalık Video

Tüm Videolar >

Biyond Live
Nathan Batchelor
Passcode: p@i2\$78Rh
1 day ago

Biyond Live Altcoin
Nathan Batchelor
Passcode: \$2Thblvf
5 days ago

Analiz

Günlük Analiz > Haftalık Analiz >

Biyond Daily: ETF News
DAILY 1 day ago
Nathan Batchelor

Biyond Daily: \$44,000 Decision
DAILY 2 days ago
Nathan Batchelor

Bu içerik size Fibabanka ve Biyond (Biyond.com.tr) iş ortaklığı ile sunulmaktadır.