

Günlük Kripto Para Analiz Raporu

19 Aralık 2024

Yasal Uyarı

Biyond Trader LLC, resmî bir kuruluş veya kamu kurumuna kayıtlı değildir. Ana faaliyet alanı araştırma ve veri yayını/paylaşımı olan Biyond, bireysel finansal danışmanlık hizmeti sunmamaktadır. Bu bültende sunulan bilgiler ve yapılan yorumlar yatırım danışmanlığı kapsamında yer almaz. Yatırım danışmanlığı hizmeti, yetkili kuruluşlar tarafından kişilerin risk ve getiri tercihleri dikkate alınarak, kişiye özel sunulmaktadır. Burada yer alan yorumlar ve verilen bilgiler ise eğitim amaçlıdır, haber ve genel niteliktedir. Bu içerikler mali durumunuz ile risk ve getiri tercihlerinize uygun olmayabilir. Bu nedenle, sadece burada yer alan bilgilere dayanılarak yatırım kararı verilmesi beklentilerinize uygun sonuçlar doğurmayabilir.

Genel Piyasa Skoru

Genel Piyasa Skorunda düne kıyasla cüzi düşüş dikkat çekiyor. Yatırımcıların piyasaya ilişkin beklentilerinde gerileme olarak yorumlanabilecek düşüşle birlikte geçtiğimiz haftanın seviyelerinin altında kalan skor, pozitif hissiyatta azalmayı ortaya koyarak yatırımcıların dikkatli bir yaklaşım benimsemelerini gerektiriyor.

Gösterge Hakkında

Genel Piyasa Skoru, kripto para piyasasına hakim olan ruh halini yansıtmak üzere tasarlanmış, Korku ve Açgözlülük Endeksine benzer, duyarlılığa dayalı bir metriktir. Solda kırmızı ile gösterilen daha düşük skor, düşüş koşullarını işaret ederken, sağda yeşil ile gösterilen daha yüksek skor, yükseliş piyasası olarak yorumlanmalıdır.

Dönem Endeksi

Önceki haftaların trendinin devam ettiği Dönem Endeksinde altcoin'lerin Bitcoin karşısında sağlam performans göstermeyi sürdürdükleri ve kripto yatırımcılarının altcoin'leri portföyelerine dahil etmeye devam ettiklerini ortaya koyuyor. Bununla birlikte, uzun süredir devam eden mevcut trend, aşırı değerlendirme riskini de beraberinde getiriyor.

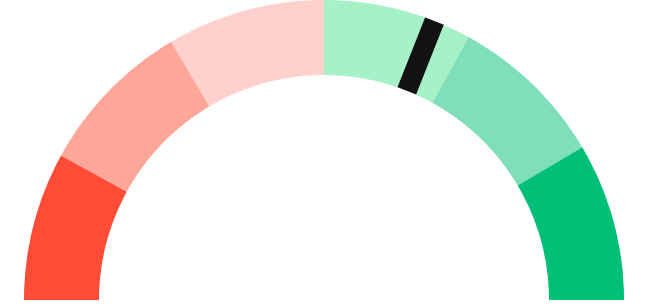
Gösterge Hakkında

Dönem Endeksi, Bitcoin ile altcoinlerin son yedi günlük performanslarını karşılaştıran bir göstergedir. Endeks, altcoinlerin Bitcoin karşısındaki güçlenme veya zayıflama durumunu yüzdesel olarak ifade ederek, yatırımcılara piyasadaki güncel trendi gözlemlene fırsatı sunar.

Genel Piyasa Skoru

Zayıf Yükseliş Eğilimli

62





Dönem Endeksi




Dönem Göreceli Performans
Bitcoin 79%



En Çok Kazananlar

DİJİTAL VARLIK	DEĞİŞİM
 ENA Ethena	11.30%
 AMP Amp	0.09%

En Çok Kaybedenler

DİJİTAL VARLIK	DEĞİŞİM
 WIF dogwifhat	-14.15%
 FLOKI FLOKI	-13.26%
 THETA Theta Network	-12.56%

Biyond Atlas

Bitcoin'de aşırı alım koşullarının devam ettiğini gösteren Atlas indikatörü, piyasa aktivitesinin yoğunlaştığını ve alım momentumunun güçlü seyrettiğini ortaya koyuyor. İndikatördeki hafif yükseliş, piyasada düzeltme ihtimaline dikkat çektiğinden, yatırımcıların risk yönetimine ağırlık vermeleri önem kazanıyor.

[Gösterge hakkında](#)

Vanguard

Vanguard göstergesinde bugün güne kıyasla değişim dikkat çekiyor. Kısa vadenin yeşil bölgeden turuncu bölgeye geçiş yapmış olması düşüş ihtimalinin altını çizse de henüz kesin bir trendden söz etmek mümkün değil. Orta ve uzun vadelerin yeşil bölgede kalmaya devam etmeleri ise piyasada yükseliş beklentisi ve eğiliminin devam ettiğini ortaya koyuyor.

[Gösterge hakkında](#)

Firefly Alpha

Önceki günlerin analizinden ayrılan Firefly Alpha indikatörü, kripto piyasasında orta seviyede düşüş eğilimini işaret ediyor. Yükseliş trendinden farklılaşan mevcut tablo, volatilitede artış beklentisiyle birlikte yatırımcı hissiyatında gerilemeyi ortaya koyuyor. Kripto trader ve yatırımcıları ihtiyatlı bir yaklaşım benimseyerek Firefly Alpha indikatörlerini başka indikatörlerle birlikte yorumlamalı.

[Gösterge hakkında](#)

Bitcoin Genel Bakış

Biyond Atlas makine öğrenimi kullanarak Bitcoin'in yerel aşırı alım ve aşırı satım seviyelerini belirler

Biyond Atlas

Aşırı Alım
98.61 ▲ 0.08

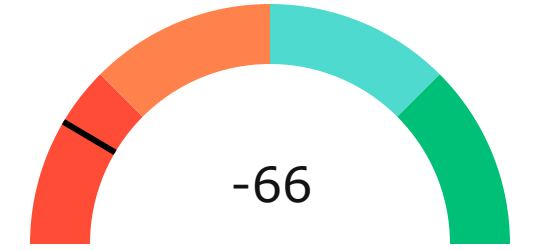
Vanguard

1G 3G 1H

Firefly Alpha

Orta Düzeyde Düşüş Eğilimli

▲ 26.68



Yatırım Fırsatları

DİJİTAL VARLIK	PERİYOD	İŞLEM TARİHİ
ENNA Ethena	AI 3d	16 Aralık, 03:00
LINK Chainlink	AI 3d	15 Aralık, 03:00
FTM Fantom	AI 3d	17 Aralık, 03:00

biyond

Akıllı kripto yatırımcılarının platformu

Ücretsiz üye ol

biyond beta

Ana Sayfa İndikatörler İşlem Defteri Analiz Portföy Yayınlar Piyasa

Koin ara

Piyasa Genel Skoru

Güçlü Yükseliş Eğilimli
76

Düşük Eğilimli Yükseliş Eğilimli

Bitcoin Genel Bakış

Biyond Atlas
Aşırı Alım
98.54

Grafikte gör >

Vanguard
1D 3D 1W

Grafikte gör >

İşlem Defteri

SUCCESSFUL SHORT DÖNEM Long

	Giriş Fiyatı	Çıkış Fiyatı	Yatırım Getirisi
LINK Chainlink	\$8.11	\$10.62	30.95%

Nathan Batchelor Geçmiş Perf. >

SUCCESSFUL SHORT DÖNEM Long

	Giriş Fiyatı	Çıkış Fiyatı	Yatırım Getirisi
ETH Ethereum	\$1,630	\$1,782	9.33%

Nathan Batchelor Geçmiş Perf. >

İşlem defterine göz at.

Yaklaşan Web Seminerleri

Biyond Hands-on
Aralık 31, Pazar 19:30 - 20:00
Nathan Batchelor [Kaydol](#)

Biyond Deep Dive
Ocak 4, Perşembe 19:30 - 20:00
Nathan Batchelor [Kaydol](#)

Haftalık Video

Tüm Videolar >

Biyond Live
Nathan Batchelor
Passcode: p@i2\$78Rh
1 day ago

Biyond Live Altcoin
Nathan Batchelor
Passcode: \$2Thblvf
5 days ago

Analiz

Günlük Analiz > Haftalık Analiz >

Biyond Daily: ETF News
DAILY 1 day ago
Nathan Batchelor

Biyond Daily: \$44,000 Decision
DAILY 2 days ago
Nathan Batchelor

Bu içerik size Fibabanka ve Biyond (Biyond.com.tr) iş ortaklığı ile sunulmaktadır.