

Günlük Kripto Para Analiz Raporu

20 Nisan 2024

Yasal Uyarı

Biyond Trader LLC, resmî bir kuruluş veya kamu kurumuna kayıtlı değildir. Ana faaliyet alanı araştırma ve veri yayını/paylaşımı olan Biyond, bireysel finansal danışmanlık hizmeti sunmamaktadır. Bu bültende sunulan bilgiler ve yapılan yorumlar yatırım danışmanlığı kapsamında yer almaz. Yatırım danışmanlığı hizmeti, yetkili kuruluşlar tarafından kişilerin risk ve getiri tercihleri dikkate alınarak, kişiye özel sunulmaktadır. Burada yer alan yorumlar ve verilen bilgiler ise eğitim amaçlıdır, haber ve genel niteliktedir. Bu içerikler mali durumunuz ile risk ve getiri tercihlerinize uygun olmayabilir. Bu nedenle, sadece burada yer alan bilgilere dayanılarak yatırım kararı verilmesi beklentilerinize uygun sonuçlar doğurmayabilir.

Genel Piyasa Skoru

Düne kıyasla hafif yükselen Genel Piyasa Skoru, piyasa hissiyatının genel anlamda daha pozitif olduğunu gösteriyor. Ancak skor, bir hafta öncesine kıyasla yatay seyrediyor. Haftalık skorda bariz bir değişim olmaması, düşüş eğilimli piyasada konsolidasyon aşamasına geldiği şeklinde yorumlanabilir. Yatırımcılar, potansiyel piyasa trendlerini önceden tespit edebilmek için skoru yakından takip etmeli.

Gösterge Hakkında

Genel Piyasa Skoru, kripto para piyasasına hakim olan ruh halini yansıtmak üzere tasarlanmış, Korku ve Açgözlülük Endeksine benzer, duyarlılığa dayalı bir metriktir. Solda kırmızı ile gösterilen daha düşük skor, düşüş koşullarını işaret ederken, sağda yeşil ile gösterilen daha yüksek skor, yükseliş piyasası olarak yorumlanmalıdır.

Dönem Endeksi

Dönem Endeksi skoruna bakıldığında altcoin'lerin Bitcoin karşısındaki performansında geçtiğimiz haftaya kıyasla kayda değer düşüş olduğu görülüyor. Mevcut tablo, sermaye akışının tekrar Bitcoin'e döndüğünü gösterirken, bir yandan da kripto yatırımlarının volatil niteliğini hatırlatarak stratejik planlamanın önemini vurguluyor. Altcoin'ler şu anda pek parlak performans sergilemeseler de, potansiyellerini tamamen kaybetmedikleri belirtilmeli.

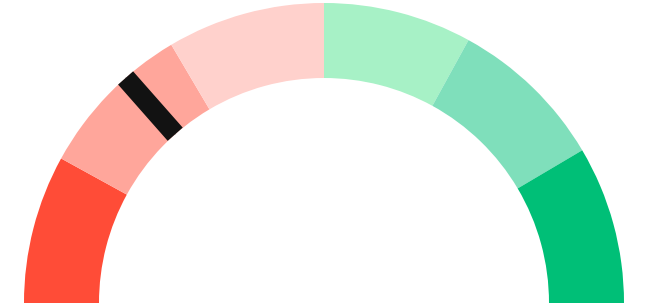
Gösterge Hakkında

Dönem Endeksi, Bitcoin ile altcoinlerin son yedi günlük performanslarını karşılaştıran bir göstergedir. Endeks, altcoinlerin Bitcoin karşısındaki güçlenme veya zayıflama durumunu yüzdesel olarak ifade ederek, yatırımcılara piyasadaki güncel trendi gözlemlene fırsatı sunar.

Genel Piyasa Skoru

Zayıf Düşüş Eğilimli

27






Dönem Endeksi

Dönem Göreceli Performans




Bitcoin 5%



En Çok Kazananlar

DİJİTAL VARLIK	DEĞİŞİM
 NEAR NEAR Protocol	5.63%
 SOL Solana	5.14%
 DOGE Dogecoin	4.81%

En Çok Kaybedenler

DİJİTAL VARLIK	DEĞİŞİM
 XMR Monero	-5.22%
 QNT Quant	-5.07%
 MKR Maker	-4.74%

Biyond Atlas

Atlas indikatörü, dünün nötr koşullarının bugün de devam ettiğini gösteriyor. Değerin aynı seviyede seyretmesi, Bitcoin alım-satım koşullarında herhangi bir değişiklik olmadığını ortaya koyarken, yatırımcıların bu endeksi takip etmelerinin öneminin altını çiziyor. Nötr koşulların görece uzun süre devam etmesi, önceki piyasa dinamiklerinden kopuşu işaret edebilir.

Gösterge Hakkında

Biyond Atlas göstergesi, altı önemli pazar faktörü kategorisini analiz etmek için makine öğrenimi kullanarak traderlara karar destek mekanizması sunar. Bu gösterge, fiyatla ters orantılıdır. Hem aşırı alım hem de aşırı satış senaryolarını tanımlar ve bu durumlar iki yatay çizgi aracılığıyla gösterilir; üst çizgi aşırı ucuz, alt çizgi aşırı pahalı durumları temsil eder. Endeks'in dikliği aynı zamanda fiyat hareketini doğrular. Çizgiler zıt yönlere geçtiğinde, harekete geçmek için en iyi zaman olacaktır.

Vanguard

Vanguard indikatörü, dünkü verilere benzer şekilde kısa vadede düşüş eğiliminin altını çizmeye devam ederek Bitcoin ve diğer kripto paralarda kayıpların sürebileceğini gösteriyor. Orta ve uzun vadenin turuncu bölgede kalmaları ise piyasada hâlâ volatilitenin hâkim olduğunu ortaya koyuyor. Öngörülmesi güç bu piyasa ortamı, muhtemel değişimlerin habercisi olabileceğinden, yatırım kararları alınırken ekstra ihtiyatlı bir yaklaşım benimsenmeli.

Gösterge Hakkında

Vanguard, tüm zaman aralıkları ve kripto paralar için tasarlanmış bir trend tespit algoritmasıdır. Güçlü düşüş eğilimleri için Kırmızı, düşüş eğilimleri için Turuncu, boğa eğilimleri için Mavi ve güçlü boğa eğilimleri için Yeşil olmak üzere dört renkli bir sistem kullanır ve temel piyasa davranış içgörüsü belirtir.

Bitcoin Genel Bakış

Biyond Atlas makine öğrenimi kullanarak Bitcoin'in yerel aşırı alım ve aşırı satım seviyelerini belirler

Biyond Atlas

Nötr
101 ▲ 12




Vanguard

1G

3G

1H

Günün Yatırım Fırsatları

#	DİJİTAL VARLIK	GÜNLÜK DEĞİŞİM
1	 SOL Solana	Short 5.14%
2	 RUNE THORChain	Short 0.86%
3	 BTC Bitcoin	Short 1.72%

Endeks Getirileri

İSİM	1 GÜNLÜK GETİRİ	30 GÜNLÜK GETİRİ
Ethereum Ecosystem	0.05%	0.11%
Smart Contract	0.03%	0.09%
L2	0.02%	0.10%



NATHAN BATCHELOR'UN GÜNLÜK PİYASA YORUMU

Biyond.com.tr kurucu ortağı Nathan Batchelor, Foreks, emtia piyasaları, hisse senetleri ve kripto para alanlarında oldukça deneyimli bir borsacıdır. Biyond'u kurmadan önce Londra ve Sidney merkezli bir girişimde butik serbest fon yöneticiliği yapmıştır.

Bitcoin işlem maliyetleri, yarılanmanın etkisiyle artmaya devam etti. Diğer yandan, Ethereum ağında işlem maliyeti şu anda yalnızca 2,07 dolar. Bu rakam, örneğin 4 Mart günü görülen 15,21 dolar seviyesinin oldukça gerisinde.



Kaynak: Santiment.net

Piyasa istihbarat platformu IntoTheBlock'tan gelen veriler, Bitcoin balinalarının sıradaki hamleyi beklediklerini gösteriyor. Aşağıdaki grafikten de görülebileceği üzere, balina aktivitesi son birkaç haftadır oldukça kısıtlı seyrediyordu. Balinaların yapacakları hamleye karar vermelerinin ardından büyük bir piyasa hareketi gelmesi muhtemel.



Kaynak: IntoTheBlock.com

Tematik dijital varlık sepetleri

Tematik portföyler sayesinde kripto para yatırımlarını kolaylaştırıyoruz. Detaylı analizleri seven yatırımcılar için tasarlanan kripto varlık sepetlerimizden dilediğiniz getiri ve risk oranına uygun portföye yatırım yapabilirsiniz.

Günlük analizler ve daha fazlası için
Biyond.com.tr sitesine ücretsiz üye
olun.

Ücretsiz üye ol

Geçmiş İşlemler

BAŞARILI KISA DÖNEM

AI



LINK
Chainlink

Giriş Fiyatı
\$8.11

Çıkış Fiyatı
\$10.62

Yatırım Getirisi
30.95%

Nathan Batchelor

BAŞARILI KISA DÖNEM

AI



ETH
Ethereum

Giriş Fiyatı
\$1,630

Çıkış Fiyatı
\$1,782

Yatırım Getirisi
9.33%

Nathan Batchelor

TEMATİK

Ethereum Ecosystem



Sharp Rasyosu
Bitcoin

Günlük Değişim (%)
+1.2

TEMATİK

Pegasus Pulse



Sharp Rasyosu
Bitcoin

Günlük Değişim (%)
+1.2

biyond

Akıllı kripto yatırımcılarının platformu

Ücretsiz üye ol

The screenshot displays the Biyond platform dashboard with the following sections:

- Piyasa Genel Skoru:** Güçlü Yükseliş Eğilimli, 76. A gauge chart shows a strong upward trend.
- Bitcoin Genel Bakış:** Biyond Atlas Aşırı Alım 98.54, Vanguard 1D 3D 7W. A gauge chart shows a strong upward trend.
- İşlem Defteri:** SUCCESSFUL SHORT DÖNEM Long. LINK Chainlink, Giriş Fiyatı \$8.11, Çıkış Fiyatı \$10.62, Yatırım Getirisi 30.95%. ETH Ethereum, Giriş Fiyatı \$1,630, Çıkış Fiyatı \$1,782, Yatırım Getirisi 9.33%.
- Dönem Endeksi:** Dönem Altcoin, Göreceli Performans 90%. A bar chart compares Bitcoin and Altcoin periods.
- Yaklaşan Web Seminerleri:** Biyond Hands-on (Aralık 31, Pazar 19:30 - 20:00) and Biyond Deep Dive (Ocak 4, Perşembe 19:30 - 20:00).
- Haftalık Video:** Biyond Live (Nathan Batchelor, Passcode: p@i2\$78Rh) and Biyond Live Altcoin (Nathan Batchelor, Passcode: \$2Thblvf).
- Analiz:** Biyond Daily: ETF News (1 day ago) and Biyond Daily: \$44,000 Decision (2 days ago).

Fibabanka müşterilerine özel
%50 indirim
için aşağıdaki kodu kullan

FIYND0122

Bu içerik size Fibabanka ve Biyond (Biyond.com.tr) iş ortaklığı ile sunulmaktadır.