

Günlük Kripto Para Analiz Raporu

20 Ağustos 2024

Yasal Uyarı

Biyond Trader LLC, resmî bir kuruluş veya kamu kurumuna kayıtlı değildir. Ana faaliyet alanı araştırma ve veri yayını/paylaşımı olan Biyond, bireysel finansal danışmanlık hizmeti sunmamaktadır. Bu bültende sunulan bilgiler ve yapılan yorumlar yatırım danışmanlığı kapsamında yer almaz. Yatırım danışmanlığı hizmeti, yetkili kuruluşlar tarafından kişilerin risk ve getiri tercihleri dikkate alınarak, kişiye özel sunulmaktadır. Burada yer alan yorumlar ve verilen bilgiler ise eğitim amaçlıdır, haber ve genel niteliktedir. Bu içerikler mali durumunuz ile risk ve getiri tercihlerinize uygun olmayabilir. Bu nedenle, sadece burada yer alan bilgilere dayanılarak yatırım kararı verilmesi beklentilerinize uygun sonuçlar doğurmayabilir.

Genel Piyasa Skoru

Düşüş trendinin sürdüğü Genel Piyasa Skoru, yatırımcıların ihtiyatlı yaklaşımlarının ve risk algılarının yoğunlaştığını gösteriyor. Skorum geçtiğimiz haftaya kıyasla kayda değer şekilde düşmesi, piyasada belirsizliğin etkisini hissettirdiğini ortaya koyuyor. Yatırımcıların piyasa trendlerini yakından takip etmeleri önemini koruyor.

Gösterge Hakkında

Genel Piyasa Skoru, kripto para piyasasına hakim olan ruh halini yansıtmak üzere tasarlanmış, Korku ve Açgözlülük Endeksine benzer, duyarlılığa dayalı bir metriktir. Solda kırmızı ile gösterilen daha düşük skor, düşüş koşullarını işaret ederken, sağda yeşil ile gösterilen daha yüksek skor, yükseliş piyasası olarak yorumlanmalıdır.

Dönem Endeksi

Dönem Endeksi verilerine göre, altcoin'ler bugün de Bitcoin'e geride bırakarak yatırımcı tercihlerindeki değişimi ortaya koyuyor. Trader'ların Bitcoin'den uzaklaşma eğiliminde olduklarını düşündüren tablo, altcoin piyasasından kayda değer getiri beklendiğini gösteriyor.

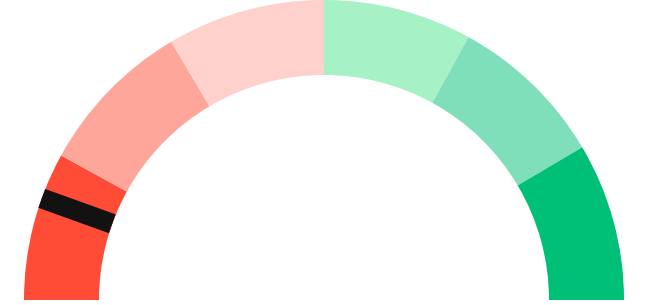
Gösterge Hakkında

Dönem Endeksi, Bitcoin ile altcoinlerin son yedi günlük performanslarını karşılaştıran bir göstergedir. Endeks, altcoinlerin Bitcoin karşısındaki güçlenme veya zayıflama durumunu yüzdesel olarak ifade ederek, yatırımcılara piyasadaki güncel trendi gözlemleme fırsatı sunar.

Genel Piyasa Skoru

Güçlü Düşüş Eğilimli

11






Dönem Endeksi




Dönem Göreceli Performans
Altcoin 79%



En Çok Kazananlar

DİJİTAL VARLIK	DEĞİŞİM
 DASH Dash	NaN%
 ZEC Zcash	NaN%
 PAXG PAX Gold	NaN%

En Çok Kaybedenler

DİJİTAL VARLIK	DEĞİŞİM
 XMR Monero	NaN%
 WAVES Waves	NaN%
 IMX Immutable X	NaN%

Biyond Atlas

Atlas indikatöründe düne kıyasla düşüş göze çarpıyor. Bununla birlikte, Bitcoin'de herhangi bir aşırı alım veya aşırı satım durumunun oluşmadığı dikkat çekiyor. Kripto piyasası dengede olsa da bu türden istikrar dönemlerinin ardından ani değişimler gelebileceği unutulmamalı. Bitcoin'in volatiliteye açık olduğu hesaba katılarak veriler güncel aralıklara takip edilmeli.

[Gösterge hakkında](#)

Vanguard

Vanguard indikatörü, bugün de Bitcoin ve diğer kripto paralar için belirsizliği işaret ediyor. Kırmızı bölgeden mavi bölgeye geçiş yapan kısa vade, bu zaman diliminde yükseliş beklenebileceğini gösterirken orta ve uzun vadelerin turuncu bölgede yer almaları piyasa seyrinde belirsizliği ortaya koyuyor. Zaman dilimlerindeki farklılaşma, piyasa davranışının öngörülemezliğini hatırlatırken trader'ların ani değişimlere hazırlıklı olmalarının önemi artıyor.

[Gösterge hakkında](#)

Firefly Alpha

Dünün analizinden farklılaşan Firefly Alpha indikatörü, zayıf yükseliş eğilimini işaret ediyor. Önceki günlerin zayıf düşüş trendinden ayrılan mevcut tablo, kripto piyasasının her an değişimlere açık olduğunu bir kez daha ortaya koyuyor. Piyasada istikrarsızlığın hâkim olması, ani değişimlerin habercisi olabilir. Mevcut ortamda yeni yatırımlardan ziyade riskten kaçınmanın önceliklendirilmesi faydalı olacaktır.

[Gösterge hakkında](#)

Bitcoin Genel Bakış

Biyond Atlas makine öğrenimi kullanarak Bitcoin'in yerel aşırı alım ve aşırı satım seviyelerini belirler

Biyond Atlas

Nötr
100.69 ▼ -0.03

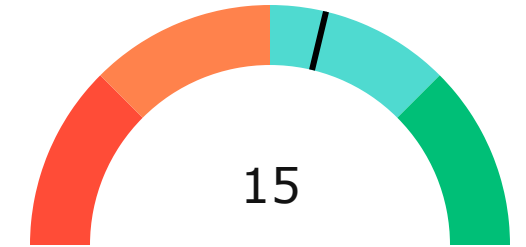
Vanguard

1G 3G 1H


Firefly Alpha

Zayıf Yükseliş Eğilimli

▼ -5.01



Yatırım Fırsatları

DİJİTAL VARLIK	PERİYOD	İŞLEM TARİHİ
 ATOM Cosmos	Sat 3d	18 Ağustos, 03:00

biyond

Akıllı kripto yatırımcılarının platformu

Ücretsiz üye ol

biyond beta

Ana Sayfa İndikatörler İşlem Defteri Analiz Portföy Yayınlar Piyasa

Koin ara

Piyasa Genel Skoru

Güçlü Yükseliş Eğilimli
76

Düşük Eğilimli Yükseliş Eğilimli

Bitcoin Genel Bakış

Biyond Atlas
Aşırı Alım
98.54

Grafikte gör >

Vanguard
1D 3D 7D

Grafikte gör >

İşlem Defteri

SUCCESSFUL SHORT DÖNEM Long

	Giriş Fiyatı	Çıkış Fiyatı	Yatırım Getirisi
LINK Chainlink	\$8.11	\$10.62	30.95%

Nathan Batchelor Geçmiş Perf. >

SUCCESSFUL SHORT DÖNEM Long

	Giriş Fiyatı	Çıkış Fiyatı	Yatırım Getirisi
ETH Ethereum	\$1,630	\$1,782	9.33%

Nathan Batchelor Geçmiş Perf. >

İşlem defterine göz at.

Yaklaşan Web Seminerleri

Biyond Hands-on
Aralık 31, Pazar 19:30 - 20:00
Nathan Batchelor [Kaydol](#)

Biyond Deep Dive
Ocak 4, Perşembe 19:30 - 20:00
Nathan Batchelor [Kaydol](#)

Haftalık Video

Tüm Videolar >

Biyond Live
Nathan Batchelor
Passcode: p@i2\$78Rh
1 day ago

Biyond Live Altcoin
Nathan Batchelor
Passcode: \$2Thblvf
5 days ago

Analiz

Günlük Analiz > Haftalık Analiz >

Biyond Daily: ETF News
DAILY 1 day ago
Nathan Batchelor

Biyond Daily: \$44,000 Decision
DAILY 2 days ago
Nathan Batchelor

Bu içerik size Fibabanka ve Biyond (Biyond.com.tr) iş ortaklığı ile sunulmaktadır.