

Günlük Kripto Para Analiz Raporu

20 Eylül 2024

Yasal Uyarı

Biyond Trader LLC, resmî bir kuruluş veya kamu kurumuna kayıtlı değildir. Ana faaliyet alanı araştırma ve veri yayını/paylaşımı olan Biyond, bireysel finansal danışmanlık hizmeti sunmamaktadır. Bu bültende sunulan bilgiler ve yapılan yorumlar yatırım danışmanlığı kapsamında yer almaz. Yatırım danışmanlığı hizmeti, yetkili kuruluşlar tarafından kişilerin risk ve getiri tercihleri dikkate alınarak, kişiye özel sunulmaktadır. Burada yer alan yorumlar ve verilen bilgiler ise eğitim amaçlıdır, haber ve genel niteliktedir. Bu içerikler mali durumunuz ile risk ve getiri tercihlerinize uygun olmayabilir. Bu nedenle, sadece burada yer alan bilgilere dayanılarak yatırım kararı verilmesi beklentilerinize uygun sonuçlar doğurmayabilir.

Genel Piyasa Skoru

Genel Piyasa Skoru düne kıyasla düşüş kaydetmiş olsa da geçtiğimiz haftanın seviyelerinin üzerinde seyrediyor. Düşüş negatif hissiyatı işaret etse de genel anlamda yükseliş trendinin devam etmesi, yatırımcılar arasındaki tedirginlikte bir nebze azalma olduğunu gösteriyor. Bununla birlikte, piyasaya güvenin düşük seyrettiği ve ihtiyatlı yaklaşımların korunduğu ifade edilmeli. Volatilite olasılığı nedeniyle özellikle kısa vadeli yatırımlarda veriye dayalı karar alınması önemini koruyor.

Gösterge Hakkında

Genel Piyasa Skoru, kripto para piyasasına hakim olan ruh halini yansıtmak üzere tasarlanmış, Korku ve Açgözlülük Endeksine benzer, duyarlılığa dayalı bir metriktir. Solda kırmızı ile gösterilen daha düşük skor, düşüş koşullarını işaret ederken, sağda yeşil ile gösterilen daha yüksek skor, yükseliş piyasası olarak yorumlanmalıdır.

Dönem Endeksi

Altcoin'lerin Bitcoin karşısındaki yükseliş grafiğini devam ettirdiklerini ortaya koyan Dönem Endeksi, trader'ların portföy çeşitlendirmesi pratiklerini devam ettirdiklerini ve bu yatırım araçlarına ilişkin pozitif algının devam ettiğini gösteriyor. Ancak kripto piyasasının ani değişimlere açık olduğu göz önünde bulundurularak karşılaştırmalı altcoin ve Bitcoin performansı takip edilmeli.

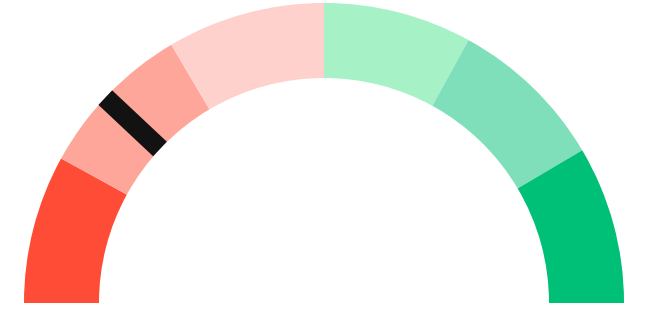
Gösterge Hakkında

Dönem Endeksi, Bitcoin ile altcoinlerin son yedi günlük performanslarını karşılaştıran bir göstergedir. Endeks, altcoinlerin Bitcoin karşısındaki güçlenme veya zayıflama durumunu yüzdesel olarak ifade ederek, yatırımcılara piyasadaki güncel trendi gözlemlene fırsatı sunar.

Genel Piyasa Skoru

Güçlü Düşüş Eğilimli


24






Dönem Endeksi

Dönem Göreceli Performans

Bitcoin 79%



En Çok Kazananlar

DİJİTAL VARLIK	DEĞİŞİM
 DYM	3.24%
 CKB Nervos Network	-3.32%
 AEVO Aevo	0.00%

En Çok Kaybedenler

DİJİTAL VARLIK	DEĞİŞİM
 XMR	5.60%
 CELO	3.06%
 KAVA Kava	4.11%

Biyond Atlas

Bitcoin özelinde aşırı alım ve aşırı satım koşullarını belirleyen Atlas indikatöründe ibrenin düne kıyasla yukarı yönlü bir hareketlilik içinde olduğu gözlemleniyor. Nötr koşullar korunsa da indikatördeki ufak değişimlerin bile kayda değer volatilité ortaya çıkarabileceği unutulmamalı. Yatırımcılar, bugünkü artışın geçici bir trend mi, yoksa daha uzun vadeli bir örüntünün başlangıcı mı olduğunu yakından takip etmeli.

[Gösterge hakkında](#)

Vanguard

Vanguard indikatöründe kısa vadede görülmeye devam eden yeşil renk, Bitcoin için pozitif trend ihtimalini ortaya koyuyor. Öte yandan, orta vadenin mavi bölgede yer almaya devam etmesi, daha nötr veya durağan koşulların da olasılık dahilinde olduğunu gösteriyor. Turuncu sinyal veren uzun vade ise yatırımcılar arasında tedirginliğin ve belirsizlik algısının devam ettiğini işaret ediyor. Renk sinyallerindeki karmaşık tablo göz önünde bulundurularak özellikle orta ila uzun vadeli trade kararlarında riskten korunma önceliklendirilmeli.

[Gösterge hakkında](#)

Firefly Alpha

Orta düzeyde yükseliş eğiliminin korunduğu Firefly Alpha indikatörü, piyasada yukarı yönlü hareketlilik beklenebileceğini gösteriyor. Uzun işlem açmak isteyen yatırımcılar, mevcut ortamdan faydalanarak getiri potansiyellerini yükseltebilirler. Bununla birlikte, Firefly Alpha'da görülen hissiyatın diğer indikatör verileriyle de desteklenip desteklenmediği kontrol edilmeli.

[Gösterge hakkında](#)

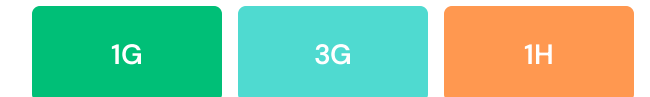
Bitcoin Genel Bakış

Biyond Atlas makine öğrenimi kullanarak Bitcoin'in yerel aşırı alım ve aşırı satım seviyelerini belirler

Biyond Atlas

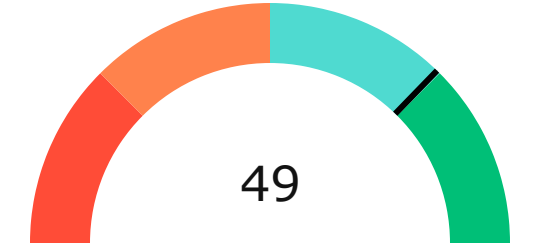
Hafif Yükseliş Eğilimli
99.88 ▼ -0.09

Vanguard



Firefly Alpha

Orta Düzeyde Yükseliş Eğilimli
▼ -16.16



Yatırım Fırsatları

DİJİTAL VARLIK	PERİYOD	İŞLEM TARİHİ
AR Arweave	Sat 3d	16 Eylül, 03:00
MATIC Polygon	Sat 3d	8 Eylül, 03:00

biyond

Akıllı kripto yatırımcılarının platformu

Ücretsiz üye ol

biyond beta

Ana Sayfa İndikatörler İşlem Defteri Analiz Portföy Yayınlar Piyasa

Koin ara

Piyasa Genel Skoru

Güçlü Yükseliş Eğilimli
76

Düşük Eğilimli Yükseliş Eğilimli

Bitcoin Genel Bakış

Biyond Atlas
Aşırı Alım
98.54

Grafikte gör >

Vanguard
1D 3D 7D

Grafikte gör >

İşlem Defteri

SUCCESSFUL SHORT DÖNEM Long

	Giriş Fiyatı	Çıkış Fiyatı	Yatırım Getirisi
LINK Chainlink	\$8.11	\$10.62	30.95%

Nathan Batchelor Geçmiş Perf. >

SUCCESSFUL SHORT DÖNEM Long

	Giriş Fiyatı	Çıkış Fiyatı	Yatırım Getirisi
ETH Ethereum	\$1,630	\$1,782	9.33%

Nathan Batchelor Geçmiş Perf. >

İşlem defterine göz at.

Yaklaşan Web Seminerleri

Biyond Hands-on
Aralık 31, Pazar 19:30 - 20:00
Nathan Batchelor [Kaydol](#)

Biyond Deep Dive
Ocak 4, Perşembe 19:30 - 20:00
Nathan Batchelor [Kaydol](#)

Haftalık Video

Tüm Videolar >

Biyond Live
Nathan Batchelor
Passcode: p@i2\$78Rh
1 day ago

Biyond Live Altcoin
Nathan Batchelor
Passcode: \$2Thblvf
5 days ago

Analiz

Günlük Analiz > Haftalık Analiz >

Biyond Daily: ETF News
DAILY 1 day ago
Nathan Batchelor

Biyond Daily: \$44,000 Decision
DAILY 2 days ago
Nathan Batchelor

Bu içerik size Fibabanka ve Biyond (Biyond.com.tr) iş ortaklığı ile sunulmaktadır.