

Günlük Kripto Para Analiz Raporu

20 Ekim 2024

Yasal Uyarı

Biyond Trader LLC, resmî bir kuruluş veya kamu kurumuna kayıtlı değildir. Ana faaliyet alanı araştırma ve veri yayını/paylaşımı olan Biyond, bireysel finansal danışmanlık hizmeti sunmamaktadır. Bu bültende sunulan bilgiler ve yapılan yorumlar yatırım danışmanlığı kapsamında yer almaz. Yatırım danışmanlığı hizmeti, yetkili kuruluşlar tarafından kişilerin risk ve getiri tercihleri dikkate alınarak, kişiye özel sunulmaktadır. Burada yer alan yorumlar ve verilen bilgiler ise eğitim amaçlıdır, haber ve genel niteliktedir. Bu içerikler mali durumunuz ile risk ve getiri tercihlerinize uygun olmayabilir. Bu nedenle, sadece burada yer alan bilgilere dayanılarak yatırım kararı verilmesi beklentilerinize uygun sonuçlar doğurmayabilir.

Genel Piyasa Skoru

Dünya benzer seviyelerde seyreden Genel Piyasa Skoru, yatırımcıların hissiyat ve beklentilerinde kayda değer bir değişim olmadığını gösteriyor. Ancak skorun geçen haftaya kıyasla düşmüş olması, yatırımcıların ihtiyatlı yaklaşımlarını koruduklarını veya kâr realizasyonuna ağırlık verdiklerini ortaya koyuyor. Piyasa trendi şimdilik stabil gözükse de kripto piyasasının değişken niteliği nedeniyle indikatör verileri güncel aralıklarla izlenmeli.

Gösterge Hakkında

Genel Piyasa Skoru, kripto para piyasasına hakim olan ruh halini yansıtmak üzere tasarlanmış, Korku ve Açgözlülük Endeksine benzer, duyarlılığa dayalı bir metriktir. Solda kırmızı ile gösterilen daha düşük skor, düşüş koşullarını işaret ederken, sağda yeşil ile gösterilen daha yüksek skor, yükseliş piyasası olarak yorumlanmalıdır.

Dönem Endeksi

Dönem Endeksi, önceki haftaların trendini sürdürerek altcoin'lerin Bitcoin karşısında sağlam performans göstermeye devam ettiklerini ortaya koyuyor. Yatırımcı tercih ve beklentilerinin yansıması niteliğindeki sonuçlar, bu yatırım araçlarının momentum kazandıklarını ve portföylerde giderek daha fazla yer bulduklarını da gösteriyor.

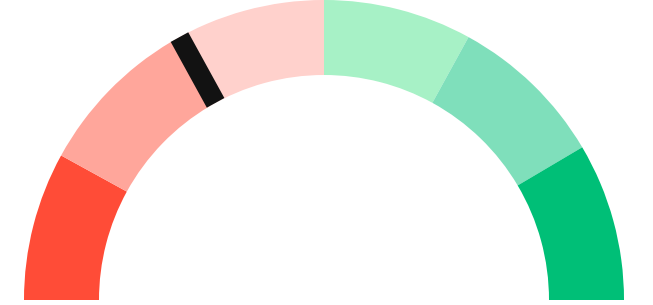
Gösterge Hakkında

Dönem Endeksi, Bitcoin ile altcoinlerin son yedi günlük performanslarını karşılaştıran bir göstergedir. Endeks, altcoinlerin Bitcoin karşısındaki güçlenme veya zayıflama durumunu yüzdesel olarak ifade ederek, yatırımcılara piyasadaki güncel trendi gözlemlene fırsatı sunar.

Genel Piyasa Skoru

Zayıf Düşüş Eğilimli


34






Dönem Endeksi

Dönem Göreceli Performans




Bitcoin 79%



En Çok Kazananlar

DİJİTAL VARLIK	DEĞİŞİM
 GLM Golem	-2.25%
 MATIC Polygon	-0.71%
 ELF	-1.51%

En Çok Kaybedenler

DİJİTAL VARLIK	DEĞİŞİM
 XMR	5.60%
 SC	3.94%
 W Wormhole	-1.48%

Biyond Atlas

Önceki günlere kıyasla hafif düşüşün görüldüğü Atlas indikatöründe buna rağmen orta düzeyde yükseliş eğilimi devam ediyor. Bitcoin'in aşırı alım durumunun devam etmesi ve yükseliş eğiliminde görülen zayıflama, düşüş trendinin sinyallerini verdiğinden, yatırımcılar indikatör sonuçlarını sık aralıklarla takip etmeli.

[Gösterge hakkında](#)

Vanguard

Bugünkü Vanguard analizi, kripto piyasasında değişim ortaya koyuyor. Kısa vadenin mavi bölgede yer alması Bitcoin için yükseliş ihtimalinin altını çizerken orta vadenin yeşil sinyal vermesi de bu ihtimali kuvvetlendiriyor. Bununla birlikte, uzun vadenin turuncu bölgeye geçiş yapması piyasada belirsizlik ihtimalini gösteriyor. Mevcut durumda volatilitede artış beklenebileceğinden, yatırımcılar risk toleranslarını ve yatırım stratejilerini gerektiğinde gözden geçirmeli.

[Gösterge hakkında](#)

Firefly Alpha

Firefly Alpha indikatöründe görülen hafif yükseliş eğilimi, piyasada artışın devam edebileceğini gösteriyor. Bununla birlikte, piyasada uzun süredir görülen volatilitenin nedeniyle yatırımcıların ihtiyatlı yaklaşımlarını korumaları önem taşıyor. İndikatör verileri yakından takip edilerek muhtemel değişimler öngörülebilir.

[Gösterge hakkında](#)


Bitcoin Genel Bakış

Biyond Atlas makine öğrenimi kullanarak Bitcoin'in yerel aşırı alım ve aşırı satım seviyelerini belirler

Biyond Atlas

Hafif Yükseliş Eğilimli
98.98 ▼ -0.09

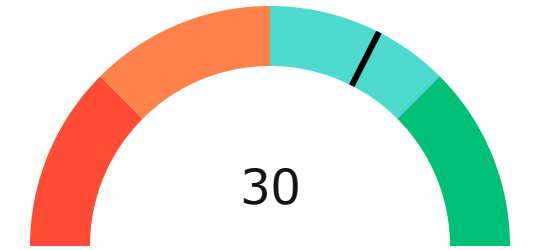
Vanguard



Firefly Alpha

Zayıf Yükseliş Eğilimli

▼ -9.53



Yatırım Fırsatları

DİJİTAL VARLIK	PERİYOD	İŞLEM TARİHİ	
SUPER PeerMe SUPER	AI	3d	17 Ekim, 03:00
ENA Ethena	AI	3d	17 Ekim, 03:00
BLUR Blur	AI	3d	16 Ekim, 03:00

biyond

Akıllı kripto yatırımcılarının platformu

Ücretsiz üye ol

biyond beta

Ana Sayfa İndikatörler İşlem Defteri Analiz Portföy Yayınlar Piyasa

Koin ara

Piyasa Genel Skoru

Güçlü Yükseliş Eğilimli
76

Düşük Eğilimli Yükseliş Eğilimli

Bitcoin Genel Bakış

Biyond Atlas
Aşırı Alım
98.54

Grafikte gör >

Vanguard
1D 3D 1W

Grafikte gör >

İşlem Defteri

SUCCESSFUL SHORT DÖNEM Long

	Giriş Fiyatı	Çıkış Fiyatı	Yatırım Getirisi
LINK Chainlink	\$8.11	\$10.62	30.95%

Nathan Batchelor Geçmiş Perf. >

SUCCESSFUL SHORT DÖNEM Long

	Giriş Fiyatı	Çıkış Fiyatı	Yatırım Getirisi
ETH Ethereum	\$1,630	\$1,782	9.33%

Nathan Batchelor Geçmiş Perf. >

İşlem defterine göz at.

Yaklaşan Web Seminerleri

Biyond Hands-on
Aralık 31, Pazar 19:30 - 20:00
Nathan Batchelor [Kaydol](#)

Biyond Deep Dive
Ocak 4, Perşembe 19:30 - 20:00
Nathan Batchelor [Kaydol](#)

Haftalık Video

Tüm Videolar >

Biyond Live
Nathan Batchelor
Passcode: p@i2\$78Rh
1 day ago

Biyond Live Altcoin
Nathan Batchelor
Passcode: \$2Thblvf
5 days ago

Analiz

Günlük Analiz > Haftalık Analiz >

Biyond Daily: ETF News
DAILY 1 day ago
Nathan Batchelor

Biyond Daily: \$44,000 Decision
DAILY 2 days ago
Nathan Batchelor

Bu içerik size Fibabanka ve Biyond (Biyond.com.tr) iş ortaklığı ile sunulmaktadır.