

Günlük Kripto Para Analiz Raporu

20 Aralık 2024

Yasal Uyarı

Biyond Trader LLC, resmî bir kuruluş veya kamu kurumuna kayıtlı değildir. Ana faaliyet alanı araştırma ve veri yayını/paylaşımı olan Biyond, bireysel finansal danışmanlık hizmeti sunmamaktadır. Bu bültende sunulan bilgiler ve yapılan yorumlar yatırım danışmanlığı kapsamında yer almaz. Yatırım danışmanlığı hizmeti, yetkili kuruluşlar tarafından kişilerin risk ve getiri tercihleri dikkate alınarak, kişiye özel sunulmaktadır. Burada yer alan yorumlar ve verilen bilgiler ise eğitim amaçlıdır, haber ve genel niteliktedir. Bu içerikler mali durumunuz ile risk ve getiri tercihlerinize uygun olmayabilir. Bu nedenle, sadece burada yer alan bilgilere dayanılarak yatırım kararı verilmesi beklentilerinize uygun sonuçlar doğurmayabilir.

Genel Piyasa Skoru

Düne kıyasla hafif yükseliş kaydeden Genel Piyasa Skoru, yatırımcıların piyasaya güveninin sağlam seyrettiğini işaret etse de geçtiğimiz haftaya göre gerileme dikkat çekiyor. Piyasanın volatil niteliğinin hatırlatıcısı olarak yorumlanabilecek skor değişimi, yatırım kararlarının veriye dayandırılmasının önemini ortaya koyuyor. Skordaki ani değişimler piyasa momentumunda değişimin habercisi olabileceğinden, endeksin sık aralıklarla takip edilmesi önem taşıyor.

Gösterge Hakkında

Genel Piyasa Skoru, kripto para piyasasına hakim olan ruh halini yansıtmak üzere tasarlanmış, Korku ve Açgözlülük Endeksine benzer, duyarlılığa dayalı bir metriktir. Solda kırmızı ile gösterilen daha düşük skor, düşüş koşullarını işaret ederken, sağda yeşil ile gösterilen daha yüksek skor, yükseliş piyasası olarak yorumlanmalıdır.

Dönem Endeksi

Altcoin'lerin kripto piyasasında güçlü performans gösterdiklerini işaret eden Dönem Endeksi, bu yatırım araçlarında aşırı değerlendirme riskinin altını çiziyor. Piyasada düzeltme ihtimalini de akla getiren mevcut tabloda piyasanın ve Bitcoin dominansındaki değişimin yakından takip edilmesi gerekiyor.

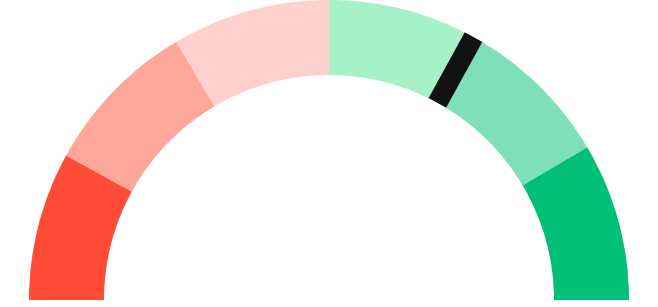
Gösterge Hakkında

Dönem Endeksi, Bitcoin ile altcoinlerin son yedi günlük performanslarını karşılaştıran bir göstergedir. Endeks, altcoinlerin Bitcoin karşısındaki güçlenme veya zayıflama durumunu yüzdesel olarak ifade ederek, yatırımcılara piyasadaki güncel trendi gözlemlene fırsatı sunar.

Genel Piyasa Skoru

Zayıf Yükseliş Eğilimli

66






Dönem Endeksi

Dönem Göreceli Performans




Bitcoin 79%



En Çok Kazananlar

DİJİTAL VARLIK	DEĞİŞİM
 HBAR Hedera	3.53%
 DEXE DeXe	1.44%
 SFP SafePal	0.01%

En Çok Kaybedenler

DİJİTAL VARLIK	DEĞİŞİM
 ENA Ethena	-17.26%
 PENDLE Pendle	-14.44%
 ZK zkSync	-14.23%

Biyond Atlas

Bitcoin'de aşırı alım koşullarının devam ettiğini gösteren Atlas indikatörü, piyasanın doygunluğa ulaştığını ve alım momentumunun güçlü şekilde sürdüğünü ortaya koyuyor. Endeksin yüksek seyretmesi piyasada düzeltme ihtimalinin altını çizdiğinden, yatırımcıların etkin risk yönetimi stratejilerine yoğunlaşmaları önem taşıyor.

[Gösterge hakkında](#)

Vanguard

Vanguard indikatöründe kısa ve uzun vadenin turuncu bölgeye geçmeleriyle birlikte bir trend değişimi gözlemleniyor. Piyasada istikrarsızlık veya yatay seyir ihtimalinin altını çizen tabloya rağmen uzun vadenin yeşil sinyal vermeye devam etmesi, bu zaman dilimi için yükseliş trendinin korunduğunu gösteriyor. Bununla birlikte, yatırımcıların kısa ve orta vadeli uyarı işaretlerini dikkate alarak trade kararlarını ayrıntılı piyasa değerlendirmelerine dayandırmaları önemini koruyor.

[Gösterge hakkında](#)

Firefly Alpha

Kripto piyasasında kayda değer düşüş eğilimini işaret eden Firefly Alpha indikatörü, yatırımcıların risk algısında artış ve önceki haftaların yükseliş trendinden sapma anlamına geliyor. Alım baskısında artış beklenebileceğini gösteren mevcut verilere göre trader ve yatırımcıların volatilité ihtimaline karşılık ihtiyatlı bir yaklaşım benimseyerek piyasayı birden fazla indikatör üzerinden takip etmeleri gerekiyor.

[Gösterge hakkında](#)

Bitcoin Genel Bakış

Biyond Atlas makine öğrenimi kullanarak Bitcoin'in yerel aşırı alım ve aşırı satım seviyelerini belirler

Biyond Atlas

Aşırı Alım
98.72 ▲ 0.11

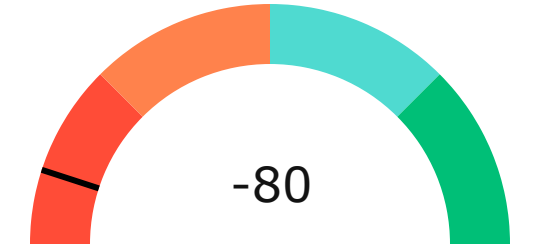
Vanguard

1G 3G 1H

Firefly Alpha

Güçlü Düşüş Eğilimli

▲ 19.45



Yatırım Fırsatları

DİJİTAL VARLIK	PERİYOD	İŞLEM TARİHİ
PEOPLE ConstitutionDAO	Sat 3d	19 Aralık, 03:00
MATIC Polygon	Sat 3d	8 Eylül, 03:00
KLAY Klaytn	Sat 3d	27 Ekim, 03:00

biyond

Akıllı kripto yatırımcılarının platformu

Ücretsiz üye ol

biyond beta

Ana Sayfa İndikatörler İşlem Defteri Analiz Portföy Yayınlar Piyasa

Koin ara

Piyasa Genel Skoru

Güçlü Yükseliş Eğilimli
76

Düşük Eğilimli Yükseliş Eğilimli

Bitcoin Genel Bakış

Biyond Atlas
Aşırı Alım
98.54

Grafikte gör >

Vanguard
1D 3D 7D

Grafikte gör >

İşlem Defteri

SUCCESSFUL SHORT DÖNEM Long

	Giriş Fiyatı	Çıkış Fiyatı	Yatırım Getirisi
LINK Chainlink	\$8.11	\$10.62	30.95%

Nathan Batchelor Geçmiş Perf. >

SUCCESSFUL SHORT DÖNEM Long

	Giriş Fiyatı	Çıkış Fiyatı	Yatırım Getirisi
ETH Ethereum	\$1,630	\$1,782	9.33%

Nathan Batchelor Geçmiş Perf. >

İşlem defterine göz at.

Yaklaşan Web Seminerleri

Biyond Hands-on
Aralık 31, Pazar 19:30 - 20:00
Nathan Batchelor [Kaydol](#)

Biyond Deep Dive
Ocak 4, Perşembe 19:30 - 20:00
Nathan Batchelor [Kaydol](#)

Haftalık Video

Tüm Videolar >

Biyond Live
Nathan Batchelor
Passcode: p@i2\$78Rh
1 day ago

Biyond Live Altcoin
Nathan Batchelor
Passcode: \$2Thblvf
5 days ago

Analiz

Günlük Analiz > Haftalık Analiz >

Biyond Daily: ETF News
DAILY 1 day ago
Nathan Batchelor

Biyond Daily: \$44,000 Decision
DAILY 2 days ago
Nathan Batchelor

Bu içerik size Fibabanka ve Biyond (Biyond.com.tr) iş ortaklığı ile sunulmaktadır.