

Günlük Kripto Para Analiz Raporu

21 Şubat 2024

Yasal Uyarı

Biyond Trader LLC, resmî bir kuruluş veya kamu kurumuna kayıtlı değildir. Ana faaliyet alanı araştırma ve veri yayını/paylaşımı olan Biyond, bireysel finansal danışmanlık hizmeti sunmamaktadır. Bu bültende sunulan bilgiler ve yapılan yorumlar yatırım danışmanlığı kapsamında yer almaz. Yatırım danışmanlığı hizmeti, yetkili kuruluşlar tarafından kişilerin risk ve getiri tercihleri dikkate alınarak, kişiye özel sunulmaktadır. Burada yer alan yorumlar ve verilen bilgiler ise eğitim amaçlıdır, haber ve genel niteliktedir. Bu içerikler mali durumunuz ile risk ve getiri tercihlerinize uygun olmayabilir. Bu nedenle, sadece burada yer alan bilgilere dayanılarak yatırım kararı verilmesi beklentilerinize uygun sonuçlar doğurmayabilir.

Genel Piyasa Skoru

Güçlü boğa eğilimi göstermeye devam eden Toplam Piyasa Skoru, boğa beklentisiyle paralel olarak piyasadaki iyimserliğin de arttığını gösteriyor. Geçen haftaya kıyasla yüksek seyretmeye devam eden boğa hissiyatı, piyasaya güvenin pekiştiğini ve mevcut trendin bir süre daha devam edebileceğini ortaya koyuyor.

Gösterge Hakkında

Genel Piyasa Skoru, kripto para piyasasına hakim olan ruh halini yansıtmak üzere tasarlanmış, Korku ve Açgözlülük Endeksine benzer, duyarlılığa dayalı bir metriktir. Solda kırmızı ile gösterilen daha düşük skor, düşüş koşullarını işaret ederken, sağda yeşil ile gösterilen daha yüksek skor, yükseliş piyasası olarak yorumlanmalıdır.

Dönem Endeksi

Bugünün Dönem Endeksi skoru, altcoin'lerin Bitcoin karşısında güçlü performans göstererek daha fazla tercih edilir hale geldiklerini ortaya koyuyor. Altcoin'lere olan güvenin kayda değer oranda arttığının göstergesi olan bu skor, performansta yükselişi işaret ederek kripto para piyasasında paradigma değişimi ihtimalini kuvvetlendiriyor. Yatırımcılar portföylerini gözden geçirirken veya çeşitlendirirken altcoin'lerin güncel performansını dikkate alabilirler. Ancak bu alanın sürekli bir değişim ve dönüşüm halinde olduğu unutulmayarak kilit metrikler yakından takip edilmeli.

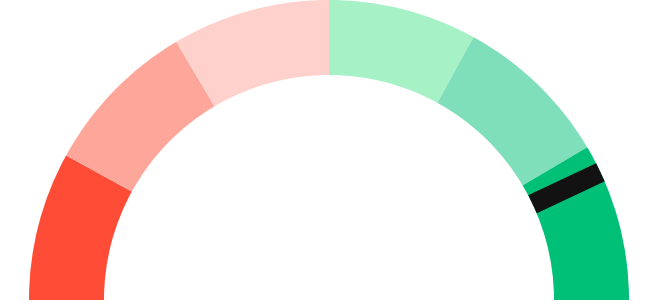
Gösterge Hakkında

Dönem Endeksi, Bitcoin ile altcoinlerin son yedi günlük performanslarını karşılaştıran bir göstergedir. Endeks, altcoinlerin Bitcoin karşısındaki güçlenme veya zayıflama durumunu yüzdesel olarak ifade ederek, yatırımcılara piyasadaki güncel trendi gözlemlene fırsatı sunar.

Genel Piyasa Skoru

Güçlü Yükseliş Eğilimli

86






Dönem Endeksi

Dönem Göreceli Performans




Altcoin 86%



En Çok Kazananlar

DİJİTAL VARLIK	DEĞİŞİM
 IMX Immutable X	4.06%
 APE APE	3.24%
 FIL Filecoin	2.77%

En Çok Kaybedenler

DİJİTAL VARLIK	DEĞİŞİM
 XMR Monero	-5.22%
 STX Stacks	-4.15%
 ZIL Zilliqa	-2.16%

Biyond Atlas

Bugünün analizi, Atlas indikatöründe görülen yukarı yönlü trendin sürdüğünü gösteriyor. Bunu Bitcoin'deki alım baskısının devam ettiği şeklinde yorumlayabiliriz. Bu trader'lar için pozitif sinyal anlamına gelmekte birlikte, piyasada volatilitte ihtimali tamamen göz ardı edilmemeli. Aşırı alım ve aşırı satım koşullarını gösteren Atlas indikatörünün diğer kilit indikatörlerle birlikte kullanılması, piyasanın yakın gelecekte izlemesi muhtemel seyrin öngörülebilmesi açısından önem taşıyor.

Gösterge Hakkında

Biyond Atlas göstergesi, altı önemli pazar faktörü kategorisini analiz etmek için makine öğrenimi kullanarak traderlara karar destek mekanizması sunar. Bu gösterge, fiyatla ters orantılıdır. Hem aşırı alım hem de aşırı satış senaryolarını tanımlar ve bu durumlar iki yatay çizgi aracılığıyla gösterilir; üst çizgi aşırı ucuz, alt çizgi aşırı pahalı durumları temsil eder. Endeks'in dikliği aynı zamanda fiyat hareketini doğrular. Çizgiler zıt yönlere geçtiğinde, harekete geçmek için en iyi zaman olacaktır.

Vanguard

Vanguard indikatörü, Bitcoin ve diğer kripto paralar için kısa, orta ve uzun vadede boğa öngörüsünü koruyor. Çünkü analizde de görülen güçlü yukarı yönlü trendin ön plana çıktığı günlük analiz, piyasanın kripto paralara ilişkin pozitif beklentisinin sürdüğünü gösteriyor. Ancak yatırım stratejilerine dikkatle yaklaşılmaya devam edilmeli. Her ne kadar bir süredir olumlu piyasa koşulları gözlemlenmekte olsa da, kripto piyasası doğası itibarıyla volatilitteye açıktır ve yatırım stratejilerinin sürekli güncellenmesini gerektirir. İyimser bir yaklaşım benimsenirken tedbirin elden bırakılmaması faydalı olacaktır.

Gösterge Hakkında

Vanguard, tüm zaman aralıkları ve kripto paralar için tasarlanmış bir trend tespit algoritmasıdır. Güçlü düşüş eğilimleri için Kırmızı, düşüş eğilimleri için Turuncu, boğa eğilimleri için Mavi ve güçlü boğa eğilimleri için Yeşil olmak üzere dört renkli bir sistem kullanır ve temel piyasa davranış içgörüsü belirtir.

Bitcoin Genel Bakış

Biyond Atlas makine öğrenimi kullanarak Bitcoin'in yerel aşırı alım ve aşırı satım seviyelerini belirler

Biyond Atlas

Hafif Yükseliş Eğilimli
99 ▲ 12




Vanguard

1G

3G

1H

Günün Yatırım Fırsatları

#	DİJİTAL VARLIK	GÜNLÜK DEĞİŞİM
1	 HBAR Hedera Hashgraph	AI 0.47%
2	 FIL Filecoin	AI 2.77%
3	 GRT The Graph	AI 2.04%

Endeks Getirileri

İSİM	1 GÜNLÜK GETİRİ	30 GÜNLÜK GETİRİ
Ethereum Ecosystem	0.02%	0.30%
Smart Contract	0.01%	0.27%
L2	0.04%	0.43%



NATHAN BATCHELOR'UN GÜNLÜK PİYASA YORUMU

Biyond.com.tr kurucu ortağı Nathan Batchelor, Foreks, emtia piyasaları, hisse senetleri ve kripto para alanlarında oldukça deneyimli bir borsacıdır. Biyond'u kurmadan önce Londra ve Sidney merkezli bir girişimde butik serbest fon yöneticiliği yapmıştır.

Veriler, Bitcoin'deki açık pozisyonların Temmuz 2022'den bu yana görülen en yüksek seviyeye ulaştığını gösteriyor. Bu da yatırımcılar arasındaki coşku halinin artarak devam ettiği anlamına geliyor.

Bu veriyi boğa eğilimli mevcut opsiyon verileriyle bir arada değerlendirdiğimizde trader'ların 60.000 dolar hedefini sürdürdüklerini ve bu seviyeye ulaşılması için daha fazla risk almaya istekli olduklarını görüyoruz.



Kaynak: CoinGlass.com

Elliott dalga analizi, Bitcoin'in 5. dalgayı tamamlamasının ardından düşüşe geçebileceğini gösteriyor. Elliott dalga teorisine göre, 47.488 dolardaki destek seviyesi sıradaki hedef olabilir.



Kaynak: TradingView.com

Tematik dijital varlık sepetleri

Tematik portföyler sayesinde kripto para yatırımlarını kolaylaştırıyoruz. Detaylı analizleri seven yatırımcılar için tasarlanan kripto varlık sepetlerimizden dilediğiniz getiri ve risk oranına uygun portföye yatırım yapabilirsiniz.

Günlük analizler ve daha fazlası için
Biyond.com.tr sitesine ücretsiz üye
olun.

Ücretsiz üye ol

Geçmiş İşlemler

BAŞARILI KISA DÖNEM

AI



LINK
Chainlink

Giriş Fiyatı
\$8.11

Çıkış Fiyatı
\$10.62

Yatırım Getirisi
30.95%

Nathan Batchelor

BAŞARILI KISA DÖNEM

AI



ETH
Ethereum

Giriş Fiyatı
\$1,630

Çıkış Fiyatı
\$1,782

Yatırım Getirisi
9.33%

Nathan Batchelor

TEMATİK

Ethereum Ecosystem



Sharp Rasyosu
Bitcoin

Günlük Değişim (%)
+1.2

TEMATİK

Pegasus Pulse



Sharp Rasyosu
Bitcoin

Günlük Değişim (%)
+1.2

biyond

Akıllı kripto yatırımcılarının platformu

Ücretsiz üye ol

The screenshot displays the Biyond platform dashboard with the following sections:

- Piyasa Genel Skoru:** Güçlü Yükseliş Eğilimli, 76. A gauge chart shows a strong upward trend.
- Bitcoin Genel Bakış:** Biyond Atlas Aşırı Alım 98.54, Vanguard 1D 3D 7W. A gauge chart shows a strong upward trend.
- İşlem Defteri:** SUCCESSFUL SHORT DÖNEM Long. LINK Chainlink, Giriş Fiyatı \$8.11, Çıkış Fiyatı \$10.62, Yatırım Getirisi 30.95%. ETH Ethereum, Giriş Fiyatı \$1,630, Çıkış Fiyatı \$1,782, Yatırım Getirisi 9.33%.
- Dönem Endeksi:** Dönem Altcoin, Göreceli Performans 90%. A bar chart compares Bitcoin and Altcoin periods.
- Yaklaşan Web Seminerleri:** Biyond Hands-on (Aralık 31, Pazar 19:30 - 20:00) and Biyond Deep Dive (Ocak 4, Perşembe 19:30 - 20:00).
- Haftalık Video:** Biyond Live (Nathan Batchelor, Passcode: p@i2\$78Rh) and Biyond Live Altcoin (Nathan Batchelor, Passcode: \$2Thblvf).
- Analiz:** Biyond Daily: ETF News (1 day ago) and Biyond Daily: \$44,000 Decision (2 days ago).

Fibabanka müşterilerine özel
%50 indirim
için aşağıdaki kodu kullan

FIYNDO122

Bu içerik size Fibabanka ve Biyond (Biyond.com.tr) iş ortaklığı ile sunulmaktadır.