

Günlük Kripto Para Analiz Raporu

21 Nisan 2024

Yasal Uyarı

Biyond Trader LLC, resmî bir kuruluş veya kamu kurumuna kayıtlı değildir. Ana faaliyet alanı araştırma ve veri yayını/paylaşımı olan Biyond, bireysel finansal danışmanlık hizmeti sunmamaktadır. Bu bültende sunulan bilgiler ve yapılan yorumlar yatırım danışmanlığı kapsamında yer almaz. Yatırım danışmanlığı hizmeti, yetkili kuruluşlar tarafından kişilerin risk ve getiri tercihleri dikkate alınarak, kişiye özel sunulmaktadır. Burada yer alan yorumlar ve verilen bilgiler ise eğitim amaçlıdır, haber ve genel niteliktedir. Bu içerikler mali durumunuz ile risk ve getiri tercihlerinize uygun olmayabilir. Bu nedenle, sadece burada yer alan bilgilere dayanılarak yatırım kararı verilmesi beklentilerinize uygun sonuçlar doğurmayabilir.

Genel Piyasa Skoru

Genel Piyasa Skoru'nda hem bir gün, hem bir hafta öncesine kıyasla cüzi ancak önemli bir yükseliş söz konusu. Hafif artış piyasa hissiyatında olumlu değişim anlamına gelirken, piyasadaki olumsuz havanın dağılması ihtimalini işaret ediyor. Pozitif bir trendin başlangıcı olabilecek bu tablonun teyidi için skorda yükselişin devam etmesi gerekiyor. Piyasa düşüş eğilimli olduğu için skordaki yükselişe rağmen tedbirli davranılmalı.

Gösterge Hakkında

Genel Piyasa Skoru, kripto para piyasasına hakim olan ruh halini yansıtmak üzere tasarlanmış, Korku ve Açgözlülük Endeksine benzer, duyarlılığa dayalı bir metriktir. Solda kırmızı ile gösterilen daha düşük skor, düşüş koşullarını işaret ederken, sağda yeşil ile gösterilen daha yüksek skor, yükseliş piyasası olarak yorumlanmalıdır.

Dönem Endeksi

Dönem Endeksi skoru, altcoin'lerin Bitcoin karşısındaki performansında geçen haftaya kıyasla yükseliş olduğunu gösteriyor. Bu kayda değer yükseliş, sermayenin Bitcoin'den alternatif kripto paralara kaydığını gösteriyor. Bitcoin yatırımcılar için önplana çıkan bir seçenek olmayı sürdürse de, veriler kripto para piyasasının öngörülmesi güç niteliğini bir kez daha vurguluyor. Mevcut tablo, çeşitlendirilmiş portföy ve titiz planlamanın önemini bir kez daha ortaya koyuyor.

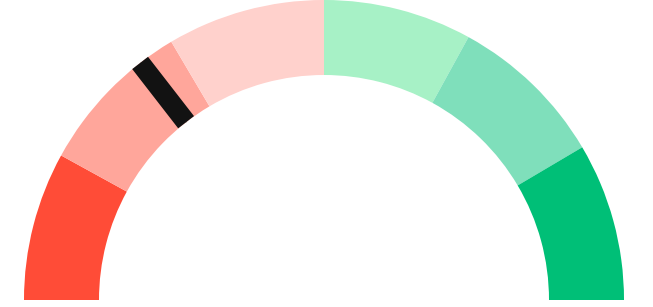
Gösterge Hakkında

Dönem Endeksi, Bitcoin ile altcoinlerin son yedi günlük performanslarını karşılaştıran bir göstergedir. Endeks, altcoinlerin Bitcoin karşısındaki güçlenme veya zayıflama durumunu yüzdesel olarak ifade ederek, yatırımcılara piyasadaki güncel trendi gözlemlene fırsatı sunar.

Genel Piyasa Skoru

Zayıf Düşüş Eğilimli

29



Dönem Endeksi

Dönem Göreceli Performans
Altcoin 97%



En Çok Kazananlar

DİJİTAL VARLIK	DEĞİŞİM
NEAR NEAR Protocol	5.63%
SOL Solana	5.14%
DOGE Dogecoin	4.81%

En Çok Kaybedenler

DİJİTAL VARLIK	DEĞİŞİM
XMR Monero	-5.22%
QNT Quant	-5.07%
MKR Maker	-4.74%

Biyond Atlas

Bugün de nötr durumunu koruyan Atlas indikatörü, son günlerde Bitcoin piyasasında aşırı alım veya aşırı satım koşullarından söz etmenin mümkün olmadığını gösteriyor. Piyasanın kritik bir dönemeçte olduğu anlaşılırken, yatırımcıların indikatör verilerini takip etmeleri ekstra önem kazanıyor. Nötr verilerin tekrarlanması, fırtına öncesi sessizlik veya Bitcoin'de yeni bir volatilité anlamına gelebilir.

Gösterge Hakkında

Biyond Atlas göstergesi, altı önemli pazar faktörü kategorisini analiz etmek için makine öğrenimi kullanarak traderlara karar destek mekanizması sunar. Bu gösterge, fiyatla ters orantılıdır. Hem aşırı alım hem de aşırı satış senaryolarını tanımlar ve bu durumlar iki yatay çizgi aracılığıyla gösterilir; üst çizgi aşırı ucuz, alt çizgi aşırı pahalı durumları temsil eder. Endeks'in dikliği aynı zamanda fiyat hareketini doğrular. Çizgiler zıt yönlere geçtiğinde, harekete geçmek için en iyi zaman olacaktır.

Vanguard

Önceki günlerle tutarlı sonuçlar veren Vanguard analizi, piyasada kısa vadede düşüş trendinin devam ettiğini gösteriyor. Uzun ve orta vadenin turuncu renkle alanda kalmaya devam etmeleri ise dalgalanmanın sürdüğünü işaret ediyor. Piyasada ani değişim yaşanabileceğini ortaya koyan bu veriler, yatırım stratejilerinde ihtiyatlı olunması gerektiğini hatırlatıyor.

Gösterge Hakkında

Vanguard, tüm zaman aralıkları ve kripto paralar için tasarlanmış bir trend tespit algoritmasıdır. Güçlü düşüş eğilimleri için Kırmızı, düşüş eğilimleri için Turuncu, boğa eğilimleri için Mavi ve güçlü boğa eğilimleri için Yeşil olmak üzere dört renkli bir sistem kullanır ve temel piyasa davranış içgörüsü belirtir.

Bitcoin Genel Bakış

Biyond Atlas makine öğrenimi kullanarak Bitcoin'in yerel aşırı alım ve aşırı satım seviyelerini belirler

Biyond Atlas

Nötr
101 ▲ 12




Vanguard

1G

3G

1H

Günün Yatırım Fırsatları

#	DİJİTAL VARLIK		GÜNLÜK DEĞİŞİM
1	 MATIC Polygon	Long	-1.62%
2	 SOL Solana	Short	5.14%
3	 ADA Cardano	Long	-0.09%

Endeks Getirileri

İSİM	1 GÜNLÜK GETİRİ	30 GÜNLÜK GETİRİ
Ethereum Ecosystem	0.05%	0.11%
Smart Contract	0.03%	0.09%
L2	0.02%	0.10%

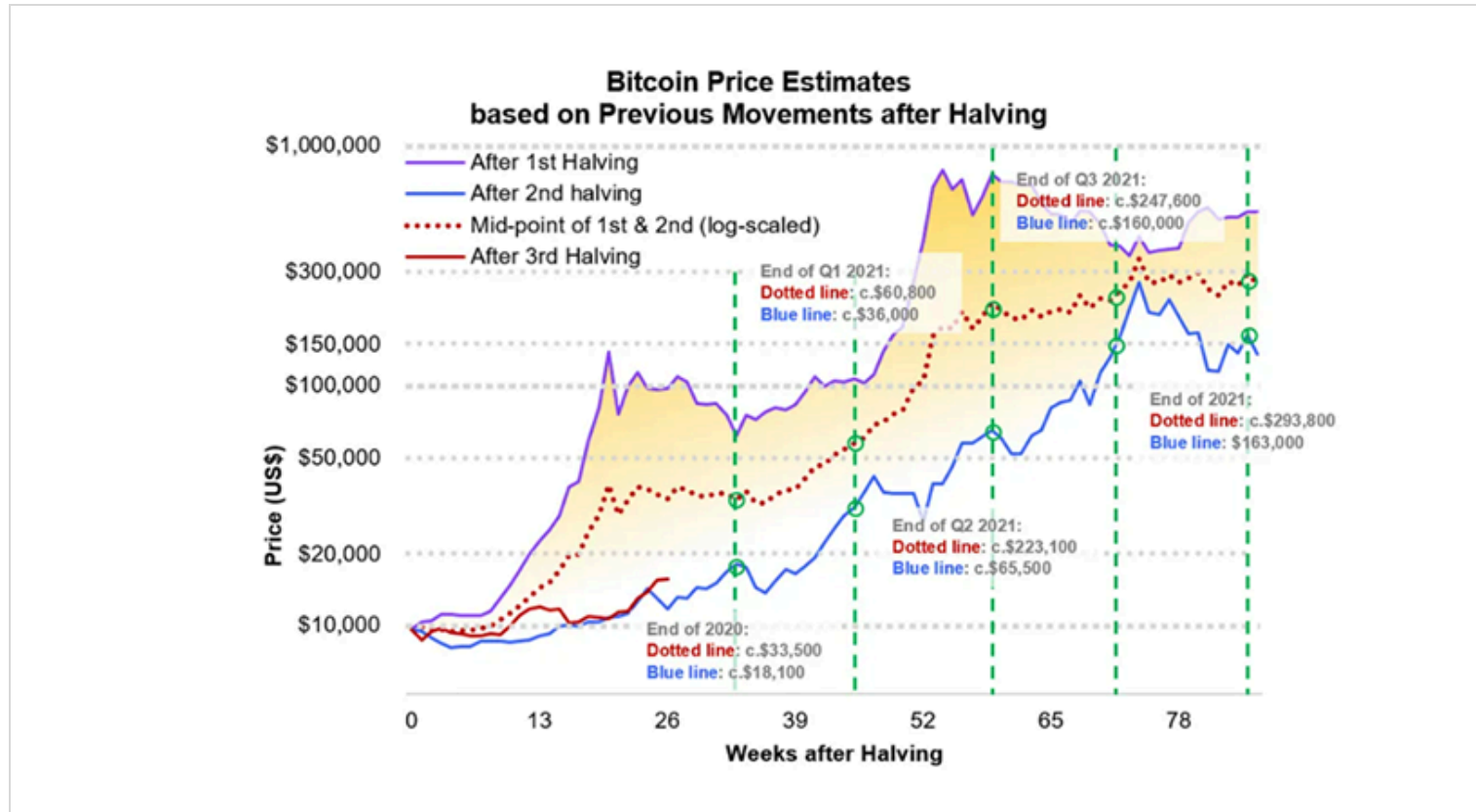


NATHAN BATCHELOR'UN GÜNLÜK PİYASA YORUMU

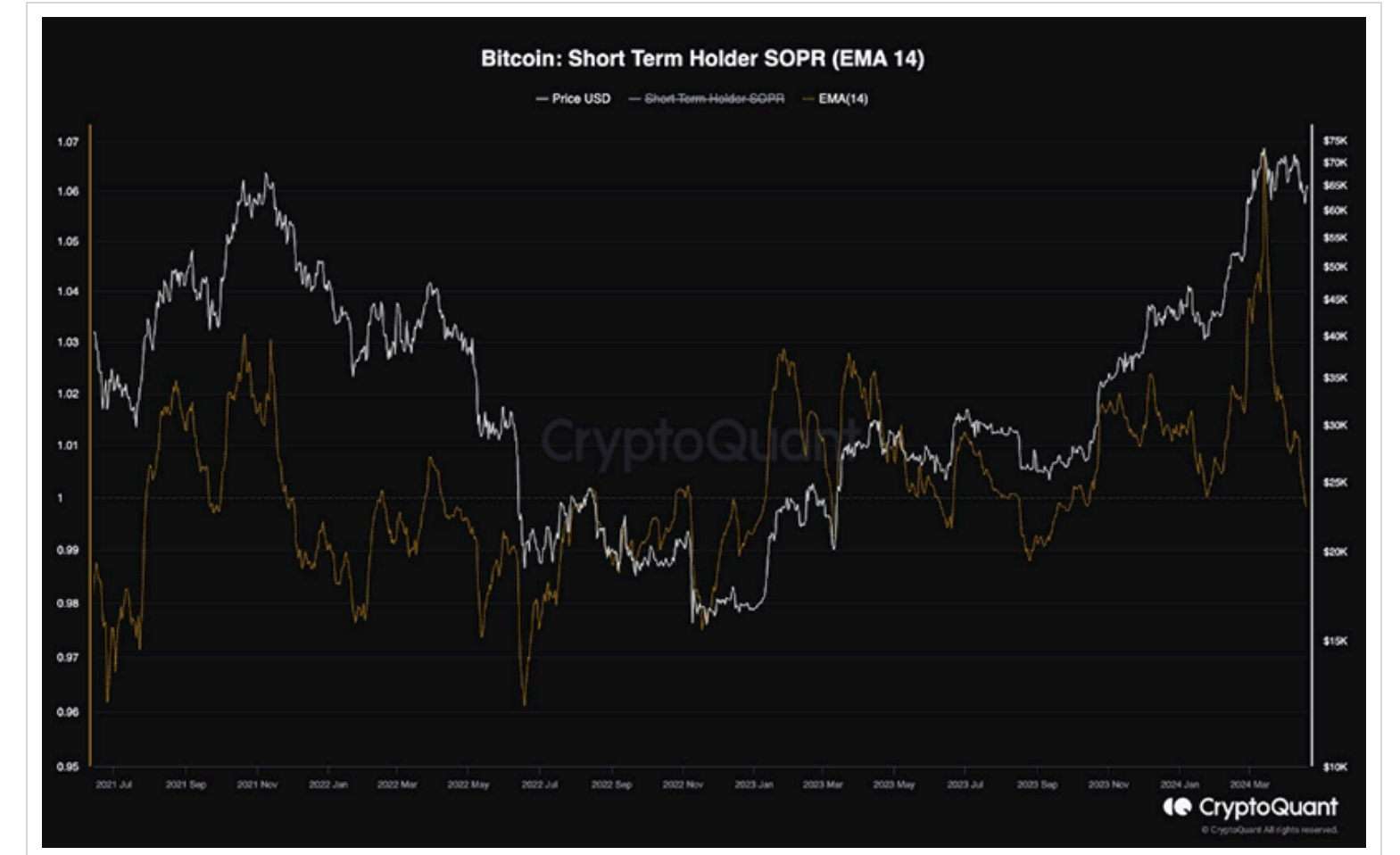
Biyond.com.tr kurucu ortağı Nathan Batchelor, Foreks, emtia piyasaları, hisse senetleri ve kripto para alanlarında oldukça deneyimli bir borsacıdır. Biyond'u kurmadan önce Londra ve Sidney merkezli bir girişimde butik serbest fon yöneticiliği yapmıştır.

Bitcoin yarılanmasının tamamlanmasının ardından çoğu trader ve yatırımcı birkaç hafta içerisinde bir ralli yaşanmasını bekliyor. Geçmiş verilere göre, Bitcoin'in fiyatının yarılanmadan yaklaşık 520 gün sonra zirve yapması bekleniyor.

Glassnode'un SPOR metriği, panikle satış yapmaya eğilimli trader'ların hâlihazırda BTC satmaya başladıklarını gösteriyor. Harcanan çıktı kâr oranının kısaltması olan SOPR, cüzdanlarındaki koinleri 155 günden kısa süredir tutan yatırımcıların kâr realizasyonu oranını ölçer.



Kaynak: Yahoo.com



Kaynak: Glassnode.com

Tematik dijital varlık sepetleri

Tematik portföyler sayesinde kripto para yatırımlarını kolaylaştırıyoruz. Detaylı analizleri seven yatırımcılar için tasarlanan kripto varlık sepetlerimizden dilediğiniz getiri ve risk oranına uygun portföye yatırım yapabilirsiniz.

Günlük analizler ve daha fazlası için
Biyond.com.tr sitesine ücretsiz üye
olun.

Ücretsiz üye ol

Geçmiş İşlemler

BAŞARILI KISA DÖNEM

AI



LINK
Chainlink

Giriş Fiyatı
\$8.11

Çıkış Fiyatı
\$10.62

Yatırım Getirisi
30.95%

Nathan Batchelor

BAŞARILI KISA DÖNEM

AI



ETH
Ethereum

Giriş Fiyatı
\$1,630

Çıkış Fiyatı
\$1,782

Yatırım Getirisi
9.33%

Nathan Batchelor

TEMATİK

Ethereum Ecosystem



Sharp Rasyosu
Bitcoin

Günlük Değişim (%)
+1.2

TEMATİK

Pegasus Pulse



Sharp Rasyosu
Bitcoin

Günlük Değişim (%)
+1.2

biyond

Akıllı kripto yatırımcılarının platformu

Ücretsiz üye ol

The screenshot displays the Biyond platform dashboard with the following sections:

- Piyasa Genel Skoru:** Güçlü Yükseliş Eğilimli, 76. A gauge chart shows a strong upward trend.
- Bitcoin Genel Bakış:** Biyond Atlas Aşırı Alım 98.54, Vanguard 1D 3D 7W. A gauge chart shows a strong upward trend.
- İşlem Defteri:** SUCCESSFUL SHORT DÖNEM Long. LINK Chainlink, Giriş Fiyatı \$8.11, Çıkış Fiyatı \$10.62, Yatırım Getirisi 30.95%. ETH Ethereum, Giriş Fiyatı \$1,630, Çıkış Fiyatı \$1,782, Yatırım Getirisi 9.33%.
- Dönem Endeksi:** Dönem Altcoin, Göreceli Performans 90%. A bar chart compares Bitcoin and Altcoin periods.
- Yaklaşan Web Seminerleri:** Biyond Hands-on (Aralık 31, Pazar 19:30 - 20:00), Biyond Deep Dive (Ocak 4, Perşembe 19:30 - 20:00).
- Haftalık Video:** Biyond Live (Nathan Batchelor, Passcode: p@i2\$78Rh), Biyond Live Altcoin (Nathan Batchelor, Passcode: \$2Thblvf).
- Analiz:** Biyond Daily: ETF News (1 day ago), Biyond Daily: \$44,000 Decision (2 days ago).

Fibabanka müşterilerine özel
%50 indirim
için aşağıdaki kodu kullan

FIYND0122

Bu içerik size Fibabanka ve Biyond (Biyond.com.tr) iş ortaklığı ile sunulmaktadır.