

# Günlük Kripto Para Analiz Raporu

21 Eylül 2024

## Yasal Uyarı

Biyond Trader LLC, resmî bir kuruluş veya kamu kurumuna kayıtlı değildir. Ana faaliyet alanı araştırma ve veri yayını/paylaşımı olan Biyond, bireysel finansal danışmanlık hizmeti sunmamaktadır. Bu bültende sunulan bilgiler ve yapılan yorumlar yatırım danışmanlığı kapsamında yer almaz. Yatırım danışmanlığı hizmeti, yetkili kuruluşlar tarafından kişilerin risk ve getiri tercihleri dikkate alınarak, kişiye özel sunulmaktadır. Burada yer alan yorumlar ve verilen bilgiler ise eğitim amaçlıdır, haber ve genel niteliktedir. Bu içerikler mali durumunuz ile risk ve getiri tercihlerinize uygun olmayabilir. Bu nedenle, sadece burada yer alan bilgilere dayanılarak yatırım kararı verilmesi beklentilerinize uygun sonuçlar doğurmayabilir.

## Genel Piyasa Skoru

Düneye kıyasla hafif yükseliş kaydeden Genel Piyasa Skoru, negatif hissiyatta azalmayı işaret ediyor. Piyasada olumlu bir havanın hâkim olduğunu gösteren skorun geçtiğimiz haftanın seviyelerinin üstüne çıkmış olması da yatırımcının güven tazelediğini gösteriyor. Ancak skorun yine de ideal seviyenin altında kalması, tedbirli yaklaşımın tamamen elden bırakılmadığını ortaya koyuyor. Mevcut tabloda volatilitenin ihtimali göz önünde bulundurulmaya devam edilmeli.

### Gösterge Hakkında

Genel Piyasa Skoru, kripto para piyasasına hakim olan ruh halini yansıtmak üzere tasarlanmış, Korku ve Açgözlülük Endeksine benzer, duyarlılığa dayalı bir metriktir. Solda kırmızı ile gösterilen daha düşük skor, düşüş koşullarını işaret ederken, sağda yeşil ile gösterilen daha yüksek skor, yükseliş piyasası olarak yorumlanmalıdır.

## Dönem Endeksi

Dönem Endeksinde görülen altcoin üstünlüğü, bu yatırım araçlarının Bitcoin karşısındaki performansının ve tercih edilirliğinin yüksek seyretmeye devam ettiğini gösteriyor. Veriler, trader'ların bu yatırım araçlarına ilgisinin artarak devam ettiğini ortaya koysa da kripto piyasasının volatil niteliği dolayısıyla Bitcoin dominansındaki zayıflamanın tersine dönebileceği unutulmamalı.

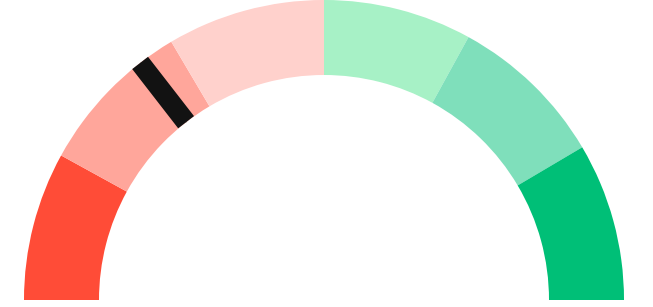
### Gösterge Hakkında

Dönem Endeksi, Bitcoin ile altcoinlerin son yedi günlük performanslarını karşılaştıran bir göstergedir. Endeks, altcoinlerin Bitcoin karşısındaki güçlenme veya zayıflama durumunu yüzdesel olarak ifade ederek, yatırımcılara piyasadaki güncel trendi gözlemlenme fırsatı sunar.

## Genel Piyasa Skoru

### Zayıf Düşüş Eğilimli

29






## Dönem Endeksi




Dönem Göreceli Performans  
Bitcoin 79%



## En Çok Kazananlar

DİJİTAL VARLIK	DEĞİŞİM
 G	-3.77%
 CKB Nervos Network	-4.96%
 CELO	-1.03%

## En Çok Kaybedenler

DİJİTAL VARLIK	DEĞİŞİM
 GLM Golem	8.62%
 XMR	5.60%
 ELF	2.20%

## Biyond Atlas

Geçen haftanın nötr tablosundan farklı olarak, Atlas indikatörü bugün Bitcoin'in aşırı alım ve aşırı satım koşullarında hafif artış ihtimalini işaret ediyor. Mevcut trendin güçlenerek devam etmesi ihtimali söz konusu olduğundan, yatırımcılar stratejilerini geliştirirken indikatördeki değişimleri dikkate almalı. Piyasa indikatörlerinin yakından takibi, artış trendinin sebebinin ve ne kadar sürebileceğinin anlaşılmasında faydalı olacaktır.

[Gösterge hakkında](#)

## Vanguard

Vanguard indikatöründe kısa ve orta vadeli trendlerin bugün maviye dönmeleri, piyasa hissiyatının daha nötr bir seyir izlemeye başlayabileceğini işaret ediyor. Böyle bir durumda Bitcoin'in fiyatında daha az dalgalanma beklenebilir. Turuncu sinyal veren uzun vade ise yatırımcılar arasında belirsizlik algısının devam ettiğini gösteriyor. Genel tabloda yatırımcıların ihtiyatlı yaklaşımlarının ağır bastığı dikkat çekerken trend renklerinde görülen değişim, piyasada değişim ihtimalini kuvvetlendiriyor.

[Gösterge hakkında](#)

## Firefly Alpha

Firefly Alpha indikatöründe önceki günlerde gözlemlenen orta düzeyde yükseliş eğilimi sürüyor. Piyasada yükseliş ihtimalinin devam ettiğini ortaya koyan tablo, uzun vadeli yatırımcılar için fırsatların altını çiziyor. Bununla birlikte, piyasaya ilişkin doğru bir yorumlama yapılabilmesi için diğer indikatör verileri de yakından takip edilmeli.

[Gösterge hakkında](#)

## Bitcoin Genel Bakış

Biyond Atlas makine öğrenimi kullanarak Bitcoin'in yerel aşırı alım ve aşırı satım seviyelerini belirler

### Biyond Atlas

**Hafif Yükseliş Eğilimli**  
99.81 ▼ -0.07

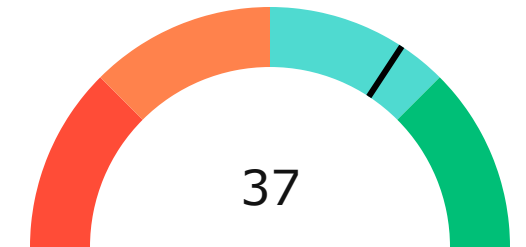
### Vanguard

1G 3G 1H



## Firefly Alpha

**Orta Düzeyde Yükseliş Eğilimli**

▼ -16.25



## Yatırım Fırsatları

DİJİTAL VARLIK	PERİYOD	İŞLEM TARİHİ
 <b>RSR</b> Reserve Rights	<b>Al</b> 3d	20 Eylül, 03:00
 <b>MATIC</b> Polygon	<b>Sat</b> 3d	8 Eylül, 03:00

# biyond

## Akıllı kripto yatırımcılarının platformu

Ücretsiz üye ol

**biyond** beta

Ana Sayfa İndikatörler İşlem Defteri Analiz Portföy Yayınlar Piyasa

Koin ara

### Piyasa Genel Skoru

Güçlü Yükseliş Eğilimli  
76

Düşük Eğilimli Yükseliş Eğilimli

### Bitcoin Genel Bakış

Biyond Atlas  
Aşırı Alım  
98.54

Grafikte gör >

Vanguard  
1D 3D 1W

Grafikte gör >

### İşlem Defteri

SUCCESSFUL SHORT DÖNEM Long

	Giriş Fiyatı	Çıkış Fiyatı	Yatırım Getirisi
LINK Chainlink	\$8.11	\$10.62	30.95%

Nathan Batchelor Geçmiş Perf. >

SUCCESSFUL SHORT DÖNEM Long

	Giriş Fiyatı	Çıkış Fiyatı	Yatırım Getirisi
ETH Ethereum	\$1,630	\$1,782	9.33%

Nathan Batchelor Geçmiş Perf. >

İşlem defterine göz at.

### Yaklaşan Web Seminerleri

**Biyond Hands-on**  
Aralık 31, Pazar 19:30 - 20:00  
Nathan Batchelor [Kaydol](#)

**Biyond Deep Dive**  
Ocak 4, Perşembe 19:30 - 20:00  
Nathan Batchelor [Kaydol](#)

### Haftalık Video

Tüm Videolar >

**Biyond Live**  
Nathan Batchelor  
Passcode: p@i2\$78Rh  
1 day ago

**Biyond Live Altcoin**  
Nathan Batchelor  
Passcode: \$2Thblvf  
5 days ago

### Analiz

Günlük Analiz > Haftalık Analiz >

**Biyond Daily: ETF News**  
DAILY 1 day ago  
Nathan Batchelor

**Biyond Daily: \$44,000 Decision**  
DAILY 2 days ago  
Nathan Batchelor

Bu içerik size Fibabanka ve Biyond (Biyond.com.tr) iş ortaklığı ile sunulmaktadır.