

Günlük Kripto Para Analiz Raporu

21 Ekim 2024

Yasal Uyarı

Biyond Trader LLC, resmî bir kuruluş veya kamu kurumuna kayıtlı değildir. Ana faaliyet alanı araştırma ve veri yayını/paylaşımı olan Biyond, bireysel finansal danışmanlık hizmeti sunmamaktadır. Bu bültende sunulan bilgiler ve yapılan yorumlar yatırım danışmanlığı kapsamında yer almaz. Yatırım danışmanlığı hizmeti, yetkili kuruluşlar tarafından kişilerin risk ve getiri tercihleri dikkate alınarak, kişiye özel sunulmaktadır. Burada yer alan yorumlar ve verilen bilgiler ise eğitim amaçlıdır, haber ve genel niteliktedir. Bu içerikler mali durumunuz ile risk ve getiri tercihlerinize uygun olmayabilir. Bu nedenle, sadece burada yer alan bilgilere dayanılarak yatırım kararı verilmesi beklentilerinize uygun sonuçlar doğurmayabilir.

Genel Piyasa Skoru

Genel Piyasa Skorunda görülen artış, yatırımcıların pozitif beklentilerinin yoğunlaştığını ve piyasaya güvenlerinin arttığını gösteriyor. Ancak skorun geçtiğimiz haftanın seviyelerinin altında kalması, ihtiyatlı yaklaşımın da korunduğunu ortaya koyuyor. Kripto piyasasının volatil niteliği nedeniyle yatırımcıların skoru düzenli aralıklarla izleyerek riskten korunma yaklaşımını önceliklendirmeleri önem taşıyor.

Gösterge Hakkında

Genel Piyasa Skoru, kripto para piyasasına hakim olan ruh halini yansıtmak üzere tasarlanmış, Korku ve Açgözlülük Endeksine benzer, duyarlılığa dayalı bir metriktir. Solda kırmızı ile gösterilen daha düşük skor, düşüş koşullarını işaret ederken, sağda yeşil ile gösterilen daha yüksek skor, yükseliş piyasası olarak yorumlanmalıdır.

Dönem Endeksi

Altcoin'lerin Bitcoin karşısında sağlam performans sergilemeye devam ettiklerini ortaya koyan Dönem Endeksi, bu yatırım araçlarının yakaladıkları momentumun sürdüğünü ve bu durumun piyasa dinamiklerine etki ettiğini gösteriyor. Yatırımcıların altcoin'lere güvenini de işaret eden sonuçlar, mevcut risk ve fırsatların iyi analiz edilmesi halinde elverişli yatırım ortamından faydalanılabileceğini ortaya koyuyor.

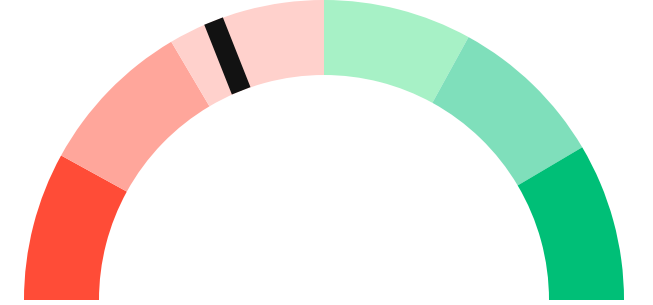
Gösterge Hakkında

Dönem Endeksi, Bitcoin ile altcoinlerin son yedi günlük performanslarını karşılaştıran bir göstergedir. Endeks, altcoinlerin Bitcoin karşısındaki güçlenme veya zayıflama durumunu yüzdesel olarak ifade ederek, yatırımcılara piyasadaki güncel trendi gözlemlene fırsatı sunar.

Genel Piyasa Skoru

Zayıf Düşüş Eğilimli

38






Dönem Endeksi




Dönem Göreceli Performans
Bitcoin 79%



En Çok Kazananlar

DİJİTAL VARLIK	DEĞİŞİM
 DYDX dYdX	-4.53%
 HOT Holo	-3.54%
 APE ApeCoin	0.27%

En Çok Kaybedenler

DİJİTAL VARLIK	DEĞİŞİM
 XMR	5.60%
 JUP Jupiter	1.25%
 ID Everest	3.13%

Biyond Atlas

Yükseliş eğiliminin azalmakla birlikte devam ettiğini gösteren Atlas indikatörü, Bitcoin'de aşırı alım koşullarının sürdüğünü gösteriyor. Ancak bu koşullardaki bir değişimin düşüş trendini beraberinde getirebileceği unutulmamalı. Atlas indikatöründeki değişimler, piyasanın geneline ilişkin içgörü kazandırabileceğinden, yatırımcılar analiz sonuçlarını takip ederek gerektiğinde stratejilerini revize etmeli.

[Gösterge hakkında](#)

Vanguard

Vanguard indikatöründe kısa (günlük) ve orta (3 günlük) vadede yeşil rengin görülmesi, bu zaman dilimleri için yükseliş eğilimini işaret ediyor. Bununla birlikte, uzun (haftalık) vadenin turuncu sinyal vermesi, piyasada istikrarsızlık ve belirsizlik ihtimalinin devam ettiğini gösteriyor. Volatilite olasılığının dikkate alınması gerektiğini ortaya koyan mevcut durumda yatırımcılar indikatördeki değişimleri yakından takip ederek gerektiğinde stratejilerini güncellemeli.

[Gösterge hakkında](#)

Firefly Alpha

Hafif yükseliş eğiliminin korunduğu Firefly Alpha indikatörü, piyasada kazanımların devam edebileceğini işaret ediyor. Bununla birlikte, kripto piyasasının ani değişimlere açık olduğu unutulmayarak indikatör sonuçları yakından takip edilmeli.

[Gösterge hakkında](#)

Bitcoin Genel Bakış

Biyond Atlas makine öğrenimi kullanarak Bitcoin'in yerel aşırı alım ve aşırı satım seviyelerini belirler

Biyond Atlas

Hafif Yükseliş Eğilimli
98.89 ▼ -0.09

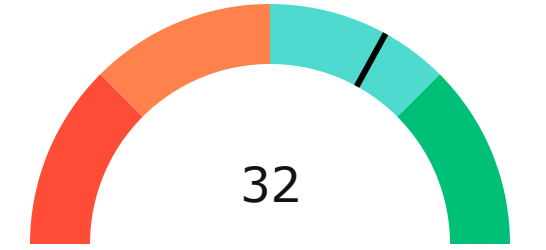
Vanguard

1G 3G 1H




Firefly Alpha

Zayıf Yükseliş Eğilimli

▼ -9.92



Yatırım Fırsatları

DİJİTAL VARLIK	PERİYOD	İŞLEM TARİHİ
 RAY Raydium	AI 12h	21 Ekim, 03:00
 FTM Fantom	AI 12h	21 Ekim, 03:00
 BONK Bonk	AI 12h	21 Ekim, 03:00

biyond

Akıllı kripto yatırımcılarının platformu

Ücretsiz üye ol

biyond beta

Ana Sayfa İndikatörler İşlem Defteri Analiz Portföy Yayınlar Piyasa

Koin ara

Piyasa Genel Skoru

Güçlü Yükseliş Eğilimli
76

Düşük Eğilimli Yükseliş Eğilimli

Bitcoin Genel Bakış

Biyond Atlas
Aşırı Alım
98.54

Grafikte gör >

Vanguard
1D 3D 7D

Grafikte gör >

İşlem Defteri

SUCCESSFUL SHORT DÖNEM Long

	Giriş Fiyatı	Çıkış Fiyatı	Yatırım Getirisi
LINK Chainlink	\$8.11	\$10.62	30.95%

Nathan Batchelor Geçmiş Perf. >

SUCCESSFUL SHORT DÖNEM Long

	Giriş Fiyatı	Çıkış Fiyatı	Yatırım Getirisi
ETH Ethereum	\$1,630	\$1,782	9.33%

Nathan Batchelor Geçmiş Perf. >

İşlem defterine göz at.

Yaklaşan Web Seminerleri

Biyond Hands-on
Aralık 31, Pazar 19:30 - 20:00
Nathan Batchelor [Kaydol](#)

Biyond Deep Dive
Ocak 4, Perşembe 19:30 - 20:00
Nathan Batchelor [Kaydol](#)

Haftalık Video

Tüm Videolar >

Biyond Live
Nathan Batchelor
Passcode: p@i2\$78Rh
1 day ago

Biyond Live Altcoin
Nathan Batchelor
Passcode: \$2Thblvf
5 days ago

Analiz

Günlük Analiz > Haftalık Analiz >

Biyond Daily: ETF News
DAILY 1 day ago
Nathan Batchelor

Biyond Daily: \$44,000 Decision
DAILY 2 days ago
Nathan Batchelor

Bu içerik size Fibabanka ve Biyond (Biyond.com.tr) iş ortaklığı ile sunulmaktadır.