

Günlük Kripto Para Analiz Raporu

21 Aralık 2024

Yasal Uyarı

Biyond Trader LLC, resmî bir kuruluş veya kamu kurumuna kayıtlı değildir. Ana faaliyet alanı araştırma ve veri yayını/paylaşımı olan Biyond, bireysel finansal danışmanlık hizmeti sunmamaktadır. Bu bültende sunulan bilgiler ve yapılan yorumlar yatırım danışmanlığı kapsamında yer almaz. Yatırım danışmanlığı hizmeti, yetkili kuruluşlar tarafından kişilerin risk ve getiri tercihleri dikkate alınarak, kişiye özel sunulmaktadır. Burada yer alan yorumlar ve verilen bilgiler ise eğitim amaçlıdır, haber ve genel niteliktedir. Bu içerikler mali durumunuz ile risk ve getiri tercihlerinize uygun olmayabilir. Bu nedenle, sadece burada yer alan bilgilere dayanılarak yatırım kararı verilmesi beklentilerinize uygun sonuçlar doğurmayabilir.

Genel Piyasa Skoru

Düne benzer seviyede seyreden Genel Piyasa Skoru, yatırımcılar arasında piyasa hissiyatının yatay seyir izlediğini gösteriyor. Ancak skorun geçtiğimiz haftaya kıyasla düşmüş olması, piyasaya güvende azalmayı işaret ederek ihtiyatlı bir yaklaşım benimsenmesinin faydalı olacağını ortaya koyuyor.

Gösterge Hakkında

Genel Piyasa Skoru, kripto para piyasasına hakim olan ruh halini yansıtmak üzere tasarlanmış, Korku ve Açgözlülük Endeksine benzer, duyarlılığa dayalı bir metriktir. Solda kırmızı ile gösterilen daha düşük skor, düşüş koşullarını işaret ederken, sağda yeşil ile gösterilen daha yüksek skor, yükseliş piyasası olarak yorumlanmalıdır.

Dönem Endeksi

Altcoin'lerin performansında kayda değer bir değişimi işaret etmeyen Dönem Endeksi, yatırımcıların bu araçlara güvenlerinin yüksek seyrettiğini ortaya koyuyor. Ancak mevcut aşırı değerlemenin piyasada düzeltmeyi beraberinde getirebileceği ve bir belirsizlik dönemini başlayabileceği unutulmamalı.

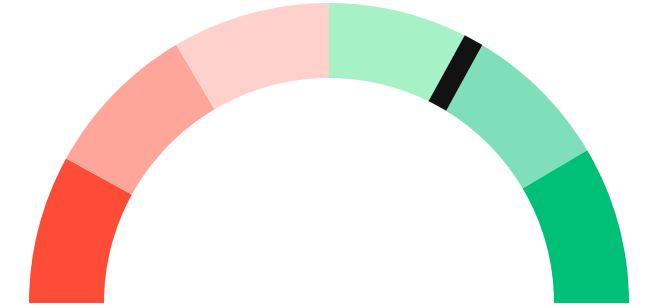
Gösterge Hakkında

Dönem Endeksi, Bitcoin ile altcoinlerin son yedi günlük performanslarını karşılaştıran bir göstergedir. Endeks, altcoinlerin Bitcoin karşısındaki güçlenme veya zayıflama durumunu yüzdesel olarak ifade ederek, yatırımcılara piyasadaki güncel trendi gözleme fırsatı sunar.

Genel Piyasa Skoru

Zayıf Yükseliş Eğilimli

66






Dönem Endeksi




Dönem Göreceli Performans
Bitcoin 79%



En Çok Kazananlar

DİJİTAL VARLIK	DEĞİŞİM
 ENA Ethena	21.05%
 SUI Sui	16.23%
 BONK Bonk	11.49%

En Çok Kaybedenler

DİJİTAL VARLIK	DEĞİŞİM
 APT Aptos	-11.24%
 HBAR Hedera	-3.62%
 BAT Basic Attention	-2.14%

Biyond Atlas

Hafif yükseliş eğiliminin görüldüğü Atlas indikatörü, yatırımcıların piyasaya ilişkin pozitif beklentilerinin devam ettiğini işaret ediyor. İndikatör aşırı alım bölgesinde yer almasına rağmen alım desteğinin sürdüğü dikkat çekiyor. Bu durum, yatırımcıların Bitcoin'in hâlihazırda değerinin altında fiyatlandığını düşündüklerini gösteriyor. Bununla birlikte, aşırı alım koşullarının uzun süredir devam etmesi, piyasada düzeltme ihtimalinin altını çiziyor.

[Gösterge hakkında](#)

Vanguard

Vanguard indikatöründe kısa ve orta vadenin bugün de turuncu bölgede yer alarak Bitcoin ve diğer kripto paralarda belirsizlik veya yatay seyir ihtimalini kuvvetlendirdiği görülüyor. Uzun vadeli trendin yeşil sinyal vermeye devam etmesi ise yükseliş eğilimini işaret ediyor. Bu zaman dilimi için pozitif bir tablo söz konusu olsa da yatırım kararları alınırken diğer zaman dilimleri ve indikatörlerin de değerlendirilmesi önem taşıyor.

[Gösterge hakkında](#)

Firefly Alpha

Firefly Alpha indikatörü, önceki günlerde görülen düşüş trendinin artarak devam ettiğini, mevcut durumda yatırımcı davranışının risk toleransından riskten kaçınmaya evrilebileceğini ortaya koyuyor. Satış baskısında artış olarak da yorumlanabilecek veriler, piyasada gerileme ihtimalinin altını çiziyor. Piyasa katılımcılarının Firefly Alpha'daki değişimleri takından takip ederek volatilitiyi öngörmeleri ve portföylerini bu doğrultuda güncellemeleri önemini koruyor.

[Gösterge hakkında](#)

Bitcoin Genel Bakış

Biyond Atlas makine öğrenimi kullanarak Bitcoin'in yerel aşırı alım ve aşırı satım seviyelerini belirler

Biyond Atlas

Hafif Yükseliş Eğilimli
98.83 ▲ 0.11

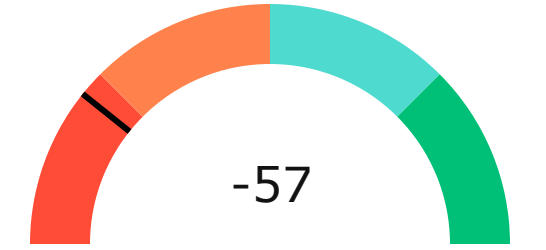
Vanguard

1G 3G 1H

Firefly Alpha

Orta Düzeyde Düşüş Eğilimli

▲ 18.94



Yatırım Fırsatları

DİJİTAL VARLIK	PERİYOD	İŞLEM TARİHİ
PEOPLE ConstitutionDAO	Sat 3d	19 Aralık, 03:00
MATIC Polygon	Sat 3d	8 Eylül, 03:00
KLAY Klaytn	Sat 3d	27 Ekim, 03:00

biyond

Akıllı kripto yatırımcılarının platformu

Ücretsiz üye ol

biyond beta

Ana Sayfa İndikatörler İşlem Defteri Analiz Portföy Yayınlar Piyasa

Koin ara

Piyasa Genel Skoru

Güçlü Yükseliş Eğilimli
76

Düşük Eğilimli Yükseliş Eğilimli

Bitcoin Genel Bakış

Biyond Atlas
Aşırı Alım
98.54

Grafikte gör >

Vanguard
1D 3D 7D

Grafikte gör >

İşlem Defteri

SUCCESSFUL SHORT DÖNEM Long

	Giriş Fiyatı	Çıkış Fiyatı	Yatırım Getirisi
LINK Chainlink	\$8.11	\$10.62	30.95%

Nathan Batchelor Geçmiş Perf. >

SUCCESSFUL SHORT DÖNEM Long

	Giriş Fiyatı	Çıkış Fiyatı	Yatırım Getirisi
ETH Ethereum	\$1,630	\$1,782	9.33%

Nathan Batchelor Geçmiş Perf. >

İşlem defterine göz at.

Yaklaşan Web Seminerleri

Biyond Hands-on
Aralık 31, Pazar 19:30 - 20:00
Nathan Batchelor [Kaydol](#)

Biyond Deep Dive
Ocak 4, Perşembe 19:30 - 20:00
Nathan Batchelor [Kaydol](#)

Haftalık Video

Tüm Videolar >

Biyond Live
Nathan Batchelor
Passcode: p@i2\$78Rh
1 day ago

Biyond Live Altcoin
Nathan Batchelor
Passcode: \$2Thblvf
5 days ago

Analiz

Günlük Analiz > Haftalık Analiz >

Biyond Daily: ETF News
DAILY 1 day ago
Nathan Batchelor

Biyond Daily: \$44,000 Decision
DAILY 2 days ago
Nathan Batchelor

Bu içerik size Fibabanka ve Biyond (Biyond.com.tr) iş ortaklığı ile sunulmaktadır.