

# Günlük Kripto Para Analiz Raporu

22 Nisan 2024

## Yasal Uyarı

Biyond Trader LLC, resmî bir kuruluş veya kamu kurumuna kayıtlı değildir. Ana faaliyet alanı araştırma ve veri yayını/paylaşımı olan Biyond, bireysel finansal danışmanlık hizmeti sunmamaktadır. Bu bültende sunulan bilgiler ve yapılan yorumlar yatırım danışmanlığı kapsamında yer almaz. Yatırım danışmanlığı hizmeti, yetkili kuruluşlar tarafından kişilerin risk ve getiri tercihleri dikkate alınarak, kişiye özel sunulmaktadır. Burada yer alan yorumlar ve verilen bilgiler ise eğitim amaçlıdır, haber ve genel niteliktedir. Bu içerikler mali durumunuz ile risk ve getiri tercihlerinize uygun olmayabilir. Bu nedenle, sadece burada yer alan bilgilere dayanılarak yatırım kararı verilmesi beklentilerinize uygun sonuçlar doğurmayabilir.

## Genel Piyasa Skoru

Düneye kıyasla cüzi düşüş kaydeden Genel Piyasa Skoru, piyasadaki iyimserlikte hafif bir geri çekilme olabileceğini işaret ediyor. Ancak piyasa hissiyatı bir hafta öncesine kıyasla görece istikrarlı seyrediyor. Skorda görülen bu küçük değişim, piyasanın kısa vadeli dalgalanmalara reaksiyon vererek belirsiz bir dönemde olduğunu ortaya koyuyor. Piyasanın düşüş eğilimini koruduğunu söylemek mümkün olsa da, gelecekteki seyrin tespiti için ilave analiz ve düzenli takip gerekiyor.

### Gösterge Hakkında

Genel Piyasa Skoru, kripto para piyasasına hakim olan ruh halini yansıtmak üzere tasarlanmış, Korku ve Açgözlülük Endeksine benzer, duyarlılığa dayalı bir metriktir. Solda kırmızı ile gösterilen daha düşük skor, düşüş koşullarını işaret ederken, sağda yeşil ile gösterilen daha yüksek skor, yükseliş piyasası olarak yorumlanmalıdır.

## Dönem Endeksi

Dönem Endeksi, altcoin'lerin Bitcoin karşısındaki performansının artmaya devam ettiğini göstererek yatırım sermayesinin Bitcoin'den alternatif kripto paralara aktığını ortaya koyuyor. Bitcoin kilit oyuncu olmayı sürdürse de, bu türden değişimler kripto piyasasının dalgalı niteliğinin altını çiziyor. Yatırımcılar çeşitlendirilmiş portföyler ve sağlam stratejiler geliştirirken bu noktayı dikkate almalı.

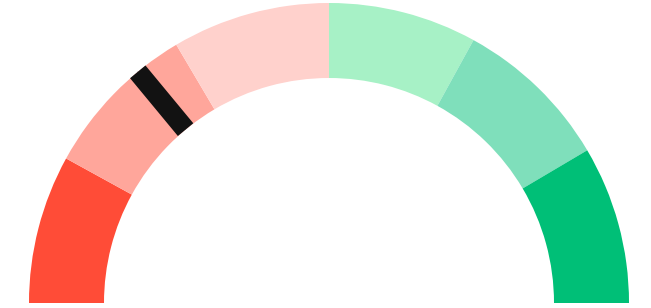
### Gösterge Hakkında

Dönem Endeksi, Bitcoin ile altcoinlerin son yedi günlük performanslarını karşılaştıran bir göstergedir. Endeks, altcoinlerin Bitcoin karşısındaki güçlenme veya zayıflama durumunu yüzdesel olarak ifade ederek, yatırımcılara piyasadaki güncel trendi gözlemlene fırsatı sunar.

## Genel Piyasa Skoru

Zayıf Düşüş Eğilimli

28






## Dönem Endeksi




Dönem Göreceli Performans  
Altcoin 71%



## En Çok Kazananlar

DİJİTAL VARLIK	DEĞİŞİM
 <b>NEAR</b> NEAR Protocol	5.63%
 <b>SOL</b> Solana	5.14%
 <b>DOGE</b> Dogecoin	4.81%

## En Çok Kaybedenler

DİJİTAL VARLIK	DEĞİŞİM
 <b>XMR</b> Monero	-5.22%
 <b>QNT</b> Quant	-5.07%
 <b>MKR</b> Maker	-4.74%

## Biyond Atlas

Bugün kayda değer bir değişim göstermeyen Atlas indikatörü, nötr konumunu koruyor. Tıpkı önceki günlerde olduğu gibi, indikatör bugün de Bitcoin piyasasında aşırı alım veya aşırı satım koşullarından söz etmenin mümkün olmadığını ortaya koyuyor. İndikatörün uzun süre nötr sonuç vermeye devam etmesi, Bitcoin volatilitesinde yeni bir büyük dalgalanmanın habercisi olabilir. Dolayısıyla, Atlas verileri yakından takip edilmeli.

### Gösterge Hakkında

Biyond Atlas göstergesi, altı önemli pazar faktörü kategorisini analiz etmek için makine öğrenimi kullanarak traderlara karar destek mekanizması sunar. Bu gösterge, fiyatla ters orantılıdır. Hem aşırı alım hem de aşırı satış senaryolarını tanımlar ve bu durumlar iki yatay çizgi aracılığıyla gösterilir; üst çizgi aşırı ucuz, alt çizgi aşırı pahalı durumları temsil eder. Endeks'in dikliği aynı zamanda fiyat hareketini doğrular. Çizgiler zıt yönlere geçtiğinde, harekete geçmek için en iyi zaman olacaktır.

## Vanguard

Dünün analizine benzer şekilde, bugünkü Vanguard analizi de kısa vadede düşüş eğiliminin sürdüğünü gösteriyor. Orta ve uzun vadenin turuncu bölgede kalmaya devam etmesi ise piyasada volatilitenin devam edebileceğinin sinyallerini veriyor. Süregelen inişli çıkışlı tablo, trend değişiminin habercisi olabileceğinden, yatırımcıların ihtiyatı elden bırakmamaları önem taşıyor.

### Gösterge Hakkında

Vanguard, tüm zaman aralıkları ve kripto paralar için tasarlanmış bir trend tespit algoritmasıdır. Güçlü düşüş eğilimleri için Kırmızı, düşüş eğilimleri için Turuncu, boğa eğilimleri için Mavi ve güçlü boğa eğilimleri için Yeşil olmak üzere dört renkli bir sistem kullanır ve temel piyasa davranış içgörüsü belirtir.

## Bitcoin Genel Bakış

Biyond Atlas makine öğrenimi kullanarak Bitcoin'in yerel aşırı alım ve aşırı satım seviyelerini belirler

### Biyond Atlas

Nötr  
101 ▲ 12




### Vanguard

1G

3G

1H

## Günün Yatırım Fırsatları

#	DİJİTAL VARLIK		GÜNLÜK DEĞİŞİM
1	 <b>SHIB</b> Shiba Inu	Long	1.66%
2	 <b>SOL</b> Solana	Short	5.14%
3	 <b>MATIC</b> Polygon	Long	-1.62%

## Endeks Getirileri

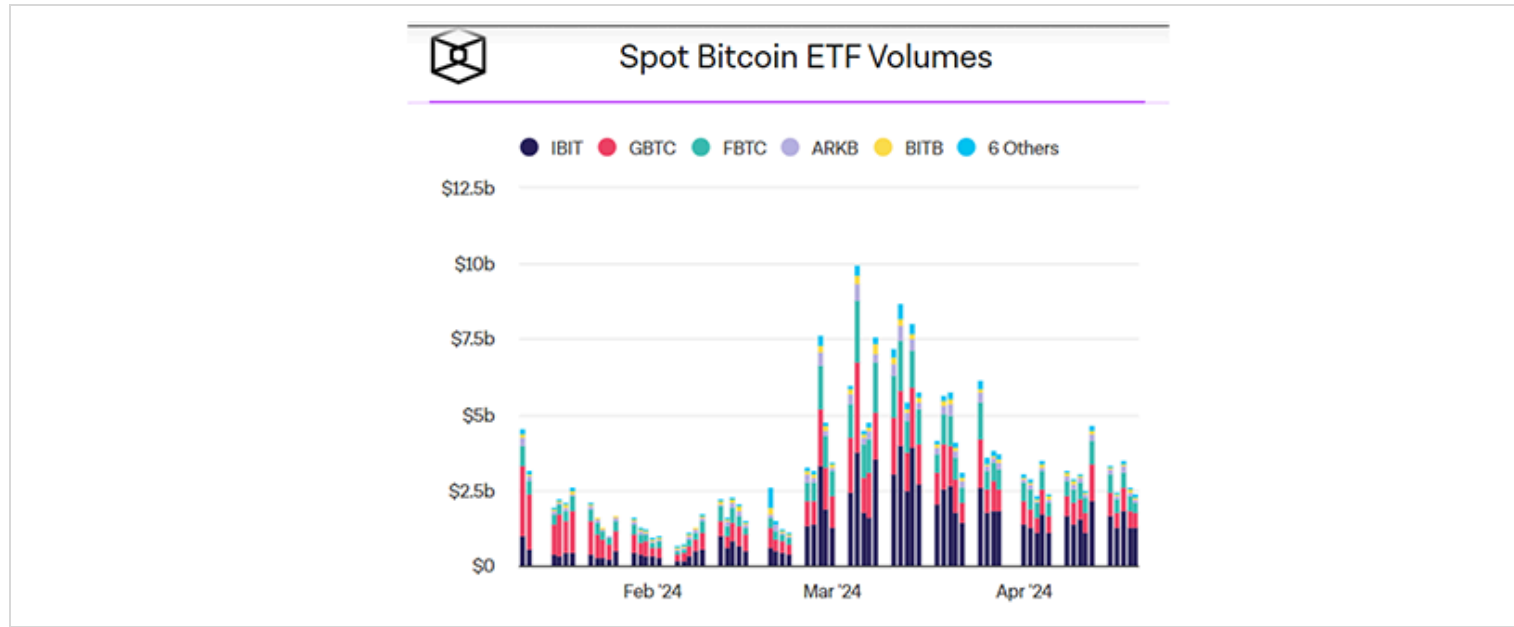
İSİM	1 GÜNLÜK GETİRİ	30 GÜNLÜK GETİRİ
<b>Ethereum Ecosystem</b>	0.05%	0.11%
<b>Smart Contract</b>	0.03%	0.09%
<b>L2</b>	0.02%	0.10%



## NATHAN BATCHELOR'UN GÜNLÜK PİYASA YORUMU

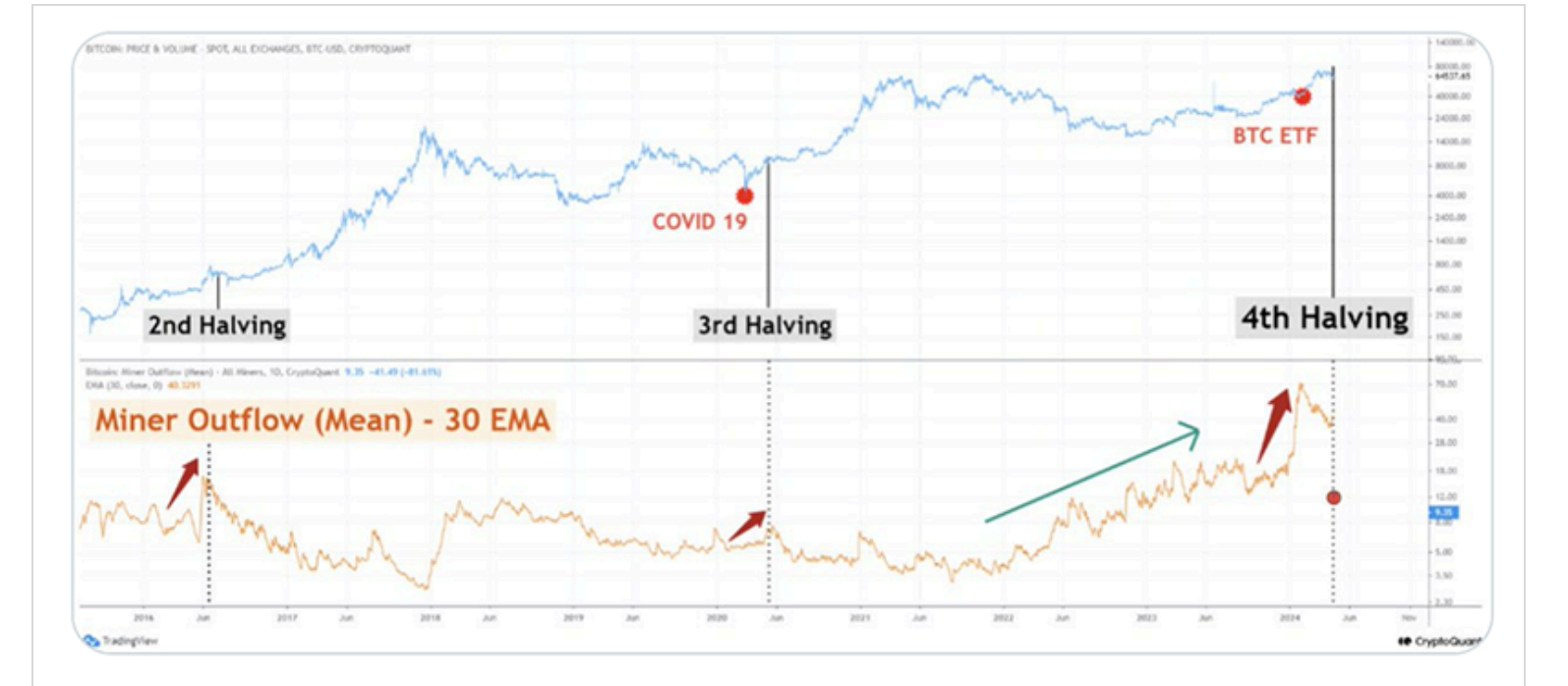
Biyond.com.tr kurucu ortağı Nathan Batchelor, Foreks, emtia piyasaları, hisse senetleri ve kripto para alanlarında oldukça deneyimli bir borsacıdır. Biyond'u kurmadan önce Londra ve Sidney merkezli bir girişimde butik serbest fon yöneticiliği yapmıştır.

Nasdaq'ta geçen hafta gerçekleşen kayda değer düşüşün ardından kripto trader'ları bu hafta muhtemelen ETF akışlarının yanı sıra hisse senetlerinin performansını da yakından takip edecekler. Trader'lar gözü bir yandan da yarılanma sonrasında madencilerin piyasada düşüş baskısı ortaya çıkarması ihtimaline karşılık yarılanmanın Bitcoin üzerindeki etkilerinde olacak.



Kaynak: IntoTheBlock.com

CryptoQuant, 2023 yılı boyunca Bitcoin madenciliği çıkışlarında istikrarlı bir artış söz konusu olduğu için büyük ihtimalle madencilerin muhtelif zamanlarda ellerinden BTC çıkararak işletme masraflarını karşıladıklarını ifade ediyor. Ancak bu elden çıkarma, korkulanın aksine yarılanmanın ardından tek seferde toplu olarak gerçekleşmiyor.



Kaynak: CryptoQuant.com

# Tematik dijital varlık sepetleri

Tematik portföyler sayesinde kripto para yatırımlarını kolaylaştırıyoruz. Detaylı analizleri seven yatırımcılar için tasarlanan kripto varlık sepetlerimizden dilediğiniz getiri ve risk oranına uygun portföye yatırım yapabilirsiniz.

Günlük analizler ve daha fazlası için  
Biyond.com.tr sitesine ücretsiz üye  
olun.

Ücretsiz üye ol

## Geçmiş İşlemler

BAŞARILI KISA DÖNEM

AI



Nathan Batchelor

Giriş Fiyatı Çıkış Fiyatı Yatırım Getirisi  
\$8.11 \$10.62 30.95%

BAŞARILI KISA DÖNEM

AI

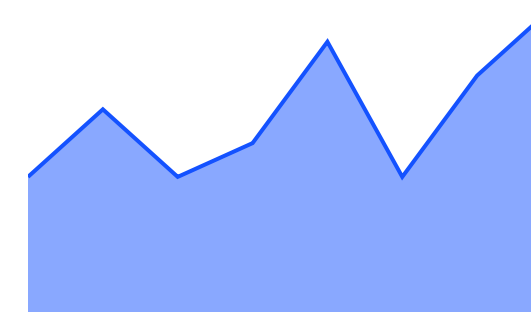


Nathan Batchelor

Giriş Fiyatı Çıkış Fiyatı Yatırım Getirisi  
\$1,630 \$1,782 9.33%

TEMATİK

## Ethereum Ecosystem



Sharp Rasyosu Günlük Değişim (%)  
Bitcoin +1.2

TEMATİK

## Pegasus Pulse



Sharp Rasyosu Günlük Değişim (%)  
Bitcoin +1.2

# biyond

## Akıllı kripto yatırımcılarının platformu

Ücretsiz üye ol

The screenshot displays the Biyond platform dashboard with the following sections:

- Piyasa Genel Skoru:** Güçlü Yükseliş Eğilimli, 76. A gauge chart shows a strong upward trend.
- Bitcoin Genel Bakış:** Biyond Atlas Aşırı Alım 98.54, Vanguard 1D 3D 7W. A gauge chart shows a strong upward trend.
- İşlem Defteri:** SUCCESSFUL SHORT DÖNEM Long. LINK Chainlink, Giriş Fiyatı \$8.11, Çıkış Fiyatı \$10.62, Yatırım Getirisi 30.95%. ETH Ethereum, Giriş Fiyatı \$1,630, Çıkış Fiyatı \$1,782, Yatırım Getirisi 9.33%.
- Dönem Endeksi:** Dönem Altcoin, Göreceli Performans 90%. A bar chart compares Bitcoin and Altcoin periods.
- Yaklaşan Web Seminerleri:** Biyond Hands-on (Aralık 31, Pazar 19:30 - 20:00) and Biyond Deep Dive (Ocak 4, Perşembe 19:30 - 20:00).
- Haftalık Video:** Biyond Live (Nathan Batchelor, Passcode: p@i2\$78Rh) and Biyond Live Altcoin (Nathan Batchelor, Passcode: \$2Thblvf).
- Analiz:** Biyond Daily: ETF News (1 day ago) and Biyond Daily: \$44,000 Decision (2 days ago).

Fibabanka müşterilerine özel  
**%50 indirim**  
için aşağıdaki kodu kullan

**FIYND0122**

Bu içerik size Fibabanka ve Biyond (Biyond.com.tr) iş ortaklığı ile sunulmaktadır.