

Günlük Kripto Para Analiz Raporu

22 Mayıs 2024

Yasal Uyarı

Biyond Trader LLC, resmî bir kuruluş veya kamu kurumuna kayıtlı değildir. Ana faaliyet alanı araştırma ve veri yayını/paylaşımı olan Biyond, bireysel finansal danışmanlık hizmeti sunmamaktadır. Bu bültende sunulan bilgiler ve yapılan yorumlar yatırım danışmanlığı kapsamında yer almaz. Yatırım danışmanlığı hizmeti, yetkili kuruluşlar tarafından kişilerin risk ve getiri tercihleri dikkate alınarak, kişiye özel sunulmaktadır. Burada yer alan yorumlar ve verilen bilgiler ise eğitim amaçlıdır, haber ve genel niteliktedir. Bu içerikler mali durumunuz ile risk ve getiri tercihlerinize uygun olmayabilir. Bu nedenle, sadece burada yer alan bilgilere dayanılarak yatırım kararı verilmesi beklentilerinize uygun sonuçlar doğurmayabilir.

Genel Piyasa Skoru

Genel Piyasa Skoru'nda düne kıyasla kaydedilen düşüş, piyasa katılımcılarının iyimserlik seviyesinde bir miktar gerileme olduğunu ortaya koyuyor. Bununla birlikte, skorda bir hafta öncesine kıyasla görülen yükseliş, piyasaya güvenin güçlendiğinin işaretçisi. Cüzi düşüşe rağmen önceki haftalara kıyasla daha istikrarlı seyreden skor, piyasada belirsizliğin azalma eğiliminde olduğunu düşündürüyor.

Gösterge Hakkında

Genel Piyasa Skoru, kripto para piyasasına hakim olan ruh halini yansıtmak üzere tasarlanmış, Korku ve Açgözlülük Endeksine benzer, duyarlılığa dayalı bir metriktir. Solda kırmızı ile gösterilen daha düşük skor, düşüş koşullarını işaret ederken, sağda yeşil ile gösterilen daha yüksek skor, yükseliş piyasası olarak yorumlanmalıdır.

Dönem Endeksi

Altcoin'lerin Bitcoin karşısındaki performansında kayda değer artışı işaret eden Dönem Endeksi'nde dünün skorunun üstüne çıkıldığı görülüyor. Bitcoin dominansındaki azalma ve altcoin aktivitesinde artış anlamına gelen skor, önceki günlerin analizlerinin teyidi niteliğinde. Kripto piyasasının dalgalı niteliği, anlık veri takibi ve bilgiye dayalı karar almayı zorunlu kılıyor.

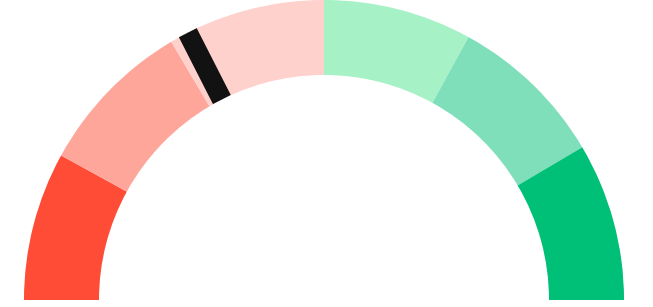
Gösterge Hakkında

Dönem Endeksi, Bitcoin ile altcoinlerin son yedi günlük performanslarını karşılaştıran bir göstergedir. Endeks, altcoinlerin Bitcoin karşısındaki güçlenme veya zayıflama durumunu yüzdesel olarak ifade ederek, yatırımcılara piyasadaki güncel trendi gözlemeleme fırsatı sunar.

Genel Piyasa Skoru

Zayıf Düşüş Eğilimli

35






Dönem Endeksi

Dönem Göreceli Performans




Altcoin 90%



En Çok Kazananlar

| DİJİTAL VARLIK | DEĞİŞİM |
|---|---------|
|  GRT The Graph | 2.11% |
|  STX Stacks | 2.09% |
|  SNX Synthetix | 1.42% |

En Çok Kaybedenler

| DİJİTAL VARLIK | DEĞİŞİM |
|--|---------|
|  XMR Monero | -5.22% |
|  GALA GALA | -2.63% |
|  CAKE PancakeSwap | -1.11% |

Biyond Atlas

Atlas indikatörü, Bitcoin'deki aşırı alım koşullarının bugün de devam ettiğini ortaya koyuyor. Ancak endeks verilerinin dünle aynı seviyede seyretmesi, piyasa hissiyatında kayda değer bir değişimden söz etmenin mümkün olmadığını gösteriyor. Bitcoin'de aşırı alım koşulları sürdüğü sürece yatırımlar dikkatli şekilde yapılmalı. Mevcut tablo, piyasa katılımcılarının bir sonraki hamlelerine karar vermeden önce beklemeyi seçtiklerinin işareti olabilir. Dolayısıyla ekstra alım veya satım baskısı, piyasa hissiyatında değişim ortaya çıkarabilir.

Gösterge Hakkında

Biyond Atlas göstergesi, altı önemli pazar faktörü kategorisini analiz etmek için makine öğrenimi kullanarak traderlara karar destek mekanizması sunar. Bu gösterge, fiyatla ters orantılıdır. Hem aşırı alım hem de aşırı satış senaryolarını tanımlar ve bu durumlar iki yatay çizgi aracılığıyla gösterilir; üst çizgi aşırı ucuz, alt çizgi aşırı pahalı durumları temsil eder. Endeks'in dikliği aynı zamanda fiyat hareketini doğrular. Çizgiler zıt yönlere geçtiğinde, harekete geçmek için en iyi zaman olacaktır.

Vanguard

Vanguard verileri, dünden ayrışarak kısa vadeli trendin mavi bölgeye geçtiğini, dolayısıyla Bitcoin ve diğer kripto paralarda yakın zamanda volatilitenin arttığını gösteriyor. Orta ve uzun vadeli trendlerin yeşil bölgede kalmaları ise bu zaman dilimleri için yükseliş ihtimalinin sürdüğünü ortaya koyuyor. Her halükârda, piyasanın öngörülemez bir görünüm arz ettiği dikkat çekiyor. Yatırımcılar kararlarında ihtiyatı elden bırakmamalı.

Gösterge Hakkında

Vanguard, tüm zaman aralıkları ve kripto paralar için tasarlanmış bir trend tespit algoritmasıdır. Güçlü düşüş eğilimleri için Kırmızı, düşüş eğilimleri için Turuncu, boğa eğilimleri için Mavi ve güçlü boğa eğilimleri için Yeşil olmak üzere dört renkli bir sistem kullanır ve temel piyasa davranış içgörüsü belirtir.

Bitcoin Genel Bakış

Biyond Atlas makine öğrenimi kullanarak Bitcoin'in yerel aşırı alım ve aşırı satım seviyelerini belirler

Biyond Atlas

Nötr
101 ▲ 12




Vanguard

1G

3G

1H

Günün Yatırım Fırsatları

| # | DİJİTAL VARLIK | | GÜNLÜK DEĞİŞİM |
|---|--|------|----------------|
| 1 |  LDO Lido | Long | -0.67% |
| 2 |  ETH Ethereum | Long | -0.42% |
| 3 |  UNI Uniswap | Long | 1.09% |

Endeks Getirileri

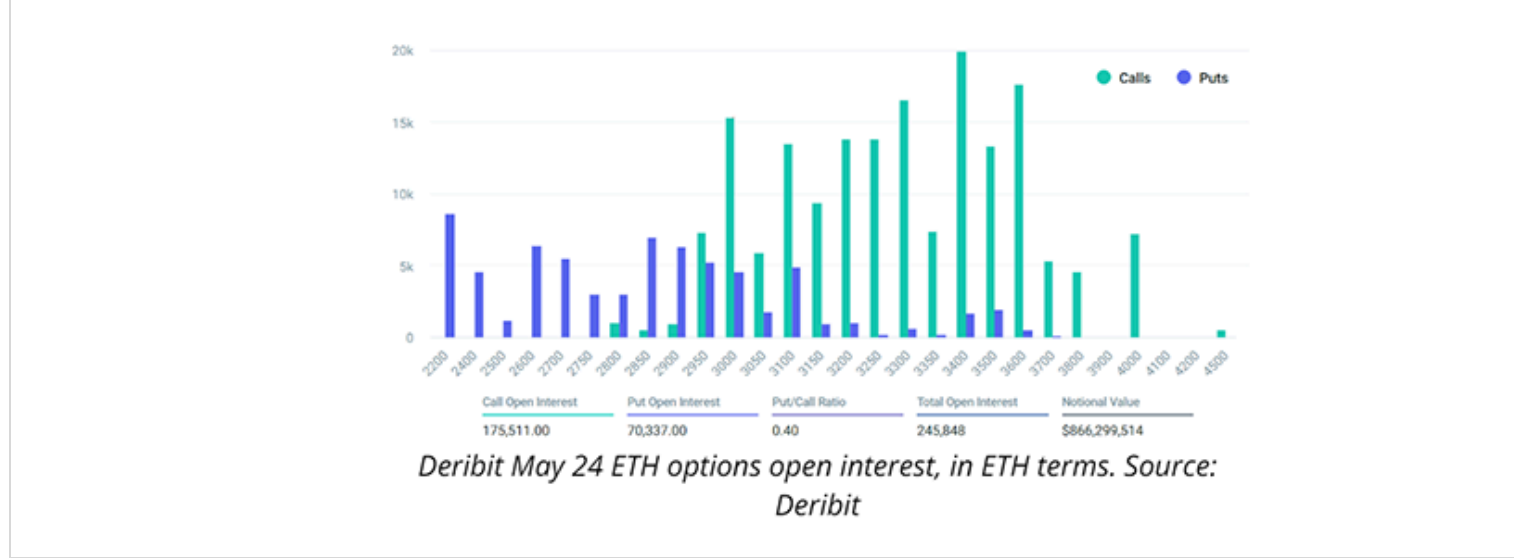
| İSİM | 1 GÜNLÜK GETİRİ | 30 GÜNLÜK GETİRİ |
|---------------------------|-----------------|------------------|
| Ethereum Ecosystem | 0.05% | 0.11% |
| Smart Contract | 0.03% | 0.09% |
| L2 | 0.02% | 0.10% |



NATHAN BATCHELOR'UN GÜNLÜK PİYASA YORUMU

Biyond.com.tr kurucu ortağı Nathan Batchelor, Foreks, emtia piyasaları, hisse senetleri ve kripto para alanlarında oldukça deneyimli bir borsacıdır. Biyond'u kurmadan önce Londra ve Sidney merkezli bir girişimde butik serbest fon yöneticiliği yapmıştır.

Bloomberg'ün önde gelen analistlerinden Eric Balchunas'ın ETH spot ETF'lerin onaylanması ihtimalini yüzde 75 olarak güncellemesinin ardından ETH'nin fiyatında sıçrama görüldü. Opsiyon verileri, ETH/USD paritesinin ayın sonundan önce 4.600 dolar seviyesini hedefleyebileceğini gösteriyor.



Kaynak: Deribit.com

Zincir içi veri platformu Santiment'in Ağırlıklandırılmış Sosyal Hissiyat verileri, ETH'ye ilişkin pozitif hissiyatta ciddi bir sıçrama olduğunu gösteriyor. Hissiyatta ani sıçramalar genellikle düşüş işareti kabul edilir.



Kaynak: Santiment.net

Tematik dijital varlık sepetleri

Tematik portföyler sayesinde kripto para yatırımını kolaylaştırıyoruz. Detaylı analizleri seven yatırımcılar için tasarlanan kripto varlık sepetlerimizden dilediğiniz getiri ve risk oranına uygun portföye yatırım yapabilirsiniz.

Günlük analizler ve daha fazlası için
Biyond.com.tr sitesine ücretsiz üye
olun.

Ücretsiz üye ol

Geçmiş İşlemler

BAŞARILI KISA DÖNEM

AI



LINK
Chainlink

Giriş Fiyatı
\$8.11

Çıkış Fiyatı
\$10.62

Yatırım Getirisi
30.95%

Nathan Batchelor

BAŞARILI KISA DÖNEM

AI



ETH
Ethereum

Giriş Fiyatı
\$1,630

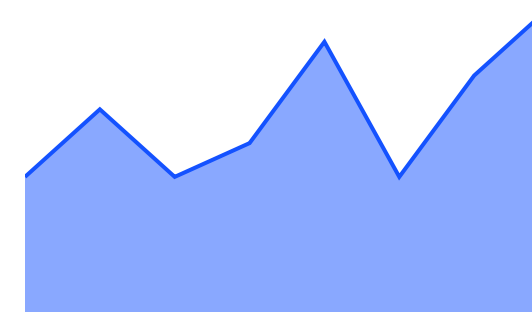
Çıkış Fiyatı
\$1,782

Yatırım Getirisi
9.33%

Nathan Batchelor

TEMATİK

Ethereum Ecosystem



Sharp Rasyosu
Bitcoin

Günlük Değişim (%)
+1.2

TEMATİK

Pegasus Pulse



Sharp Rasyosu
Bitcoin

Günlük Değişim (%)
+1.2

biyond

Akıllı kripto yatırımcılarının platformu

Ücretsiz üye ol

The screenshot displays the Biyond platform dashboard with the following sections:

- Piyasa Genel Skoru:** Güçlü Yükseliş Eğilimli, 76. A gauge chart shows a strong upward trend.
- Bitcoin Genel Bakış:** Biyond Atlas Aşırı Alım 98.54, Vanguard 1D 3D 7W. A gauge chart shows a strong upward trend.
- İşlem Defteri:** SUCCESSFUL SHORT DÖNEM Long. LINK Chainlink: Giriş Fiyatı \$8.11, Çıkış Fiyatı \$10.62, Yatırım Getirisi 30.95%. ETH Ethereum: Giriş Fiyatı \$1,630, Çıkış Fiyatı \$1,782, Yatırım Getirisi 9.33%.
- Dönem Endeksi:** Dönem Altcoin, Göreceli Performans 90%. A bar chart compares Bitcoin and Altcoin periods.
- Yaklaşan Web Seminerleri:** Biyond Hands-on (Aralık 31, Pazar 19:30 - 20:00) and Biyond Deep Dive (Ocak 4, Perşembe 19:30 - 20:00).
- Haftalık Video:** Biyond Live (Nathan Batchelor, Passcode: p@i2\$78Rh) and Biyond Live Altcoin (Nathan Batchelor, Passcode: \$2Thblvf).
- Analiz:** Biyond Daily: ETF News (1 day ago) and Biyond Daily: \$44,000 Decision (2 days ago).

Fibabanka müşterilerine özel
%50 indirim
için aşağıdaki kodu kullan

FIYND0122

Bu içerik size Fibabanka ve Biyond (Biyond.com.tr) iş ortaklığı ile sunulmaktadır.