

Günlük Kripto Para Analiz Raporu

22 Ağustos 2024

Yasal Uyarı

Biyond Trader LLC, resmî bir kuruluş veya kamu kurumuna kayıtlı değildir. Ana faaliyet alanı araştırma ve veri yayını/paylaşımı olan Biyond, bireysel finansal danışmanlık hizmeti sunmamaktadır. Bu bültende sunulan bilgiler ve yapılan yorumlar yatırım danışmanlığı kapsamında yer almaz. Yatırım danışmanlığı hizmeti, yetkili kuruluşlar tarafından kişilerin risk ve getiri tercihleri dikkate alınarak, kişiye özel sunulmaktadır. Burada yer alan yorumlar ve verilen bilgiler ise eğitim amaçlıdır, haber ve genel niteliktedir. Bu içerikler mali durumunuz ile risk ve getiri tercihlerinize uygun olmayabilir. Bu nedenle, sadece burada yer alan bilgilere dayanılarak yatırım kararı verilmesi beklentilerinize uygun sonuçlar doğurmayabilir.

Genel Piyasa Skoru

Düneye kıyasla hafif yükseliş kaydeden Genel Piyasa Skoru, piyasaya ilişkin korku ve karamsarlıkta bir miktar azalma olduğunu işaret ediyor. Bununla birlikte, skorun geçtiğimiz haftanın seviyelerinin altında kalması, ihtiyatın tamamen elden bırakılmadığını ve riskten kaçınmanın önceliklendirildiğini gösteriyor.

Gösterge Hakkında

Genel Piyasa Skoru, kripto para piyasasına hakim olan ruh halini yansıtmak üzere tasarlanmış, Korku ve Açgözlülük Endeksine benzer, duyarlılığa dayalı bir metriktir. Solda kırmızı ile gösterilen daha düşük skor, düşüş koşullarını işaret ederken, sağda yeşil ile gösterilen daha yüksek skor, yükseliş piyasası olarak yorumlanmalıdır.

Dönem Endeksi

Altcoin'lerin Bitcoin karşısında güçlü performans sergilemeleri şeklindeki piyasa örüntüsü uzun süredir devam ediyor. Bugün de sürdüğü görülen bu örüntü, yatırımcıların alternatif kripto paraları giderek daha fazla tercih ettiklerini ve kripto piyasasında bir paradigma değişimi beklenebileceğini ortaya koyuyor. Dönem Endeksi verileri, altcoin'lerin yükseliş momentumunu koruduklarını ve trader'ların bu yatırım araçlarında artış beklediklerini gösteriyor.

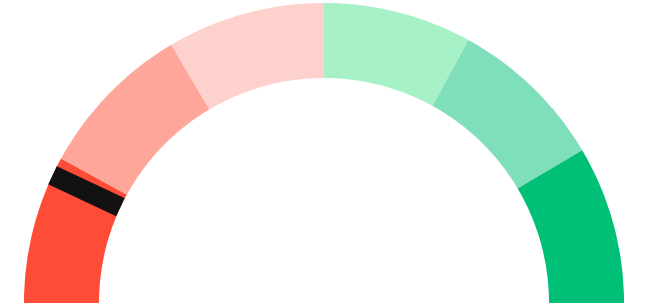
Gösterge Hakkında

Dönem Endeksi, Bitcoin ile altcoinlerin son yedi günlük performanslarını karşılaştıran bir göstergedir. Endeks, altcoinlerin Bitcoin karşısındaki güçlenme veya zayıflama durumunu yüzdesel olarak ifade ederek, yatırımcılara piyasadaki güncel trendi gözlemlene fırsatı sunar.

Genel Piyasa Skoru

Güçlü Düşüş Eğilimli

14






Dönem Endeksi




Dönem Göreceli Performans
Altcoin 79%



En Çok Kazananlar

DİJİTAL VARLIK	DEĞİŞİM
 CRV Curve DAO Token	NaN%
 CAKE PancakeSwap	NaN%
 UNI Uniswap	NaN%

En Çok Kaybedenler

DİJİTAL VARLIK	DEĞİŞİM
 XMR Monero	NaN%
 WAVES Waves	NaN%
 AAVE AAVE	NaN%

Biyond Atlas

Atlas indikatöründe önceki günlerin momentumunda yavaşlama dikkat çekse de Bitcoin'in hâlâ nötr bölgede yer aldığı görülüyor. Aşırı alım veya aşırı satım koşullarından söz etmek mümkün olmasa da uzun süreli stabil seyrin ardından kayda değer piyasa hareketleri görülebileceği unutulmamalı. Piyasa trendlerinin kapsamlı yorumu, etkili karar almada önem taşıyor.

[Gösterge hakkında](#)

Vanguard

Vanguard indikatöründe dün görülen karışık sinyallerin bugün de devam ettiği dikkat çekiyor. Bitcoin ve diğer kripto paralar için kısa vadenin mavi bölgede yer alması, piyasa hissiyatında toparlanma yükseliş ihtimalinin altını çizse de orta ve uzun vadelerin turuncu bölgede kalmaları, piyasaya belirsizliğin hâkim olduğunu gösteriyor. Zaman dilimlerindeki ayrışma, piyasanın öngörülemezliğini artırırken trade stratejileri geliştirilmesini güçleştiriyor. Trader'ların verileri yakından takip ederek ihtiyatlı bir yaklaşım benimsemeleri faydalı olacaktır.

[Gösterge hakkında](#)

Firefly Alpha

Düneye kıyasla farklı bir tablo ortaya koyan Firefly Alpha indikatöründe orta düzeyde yükseliş eğilimi görülüyor. Önceki günlerin hafif düşüş eğiliminden farklılaşan veriler, piyasanın volatil niteliğinin anımsatıcısı niteliğinde. Ani değişimler beklenebileceğini işaret eden mevcut durumda, yatırımcılar riskten korunma odaklı stratejilere ağırlık vermeli.

[Gösterge hakkında](#)

Bitcoin Genel Bakış

Biyond Atlas makine öğrenimi kullanarak Bitcoin'in yerel aşırı alım ve aşırı satım seviyelerini belirler

Biyond Atlas

Nötr
100.59 ▼ -0.08

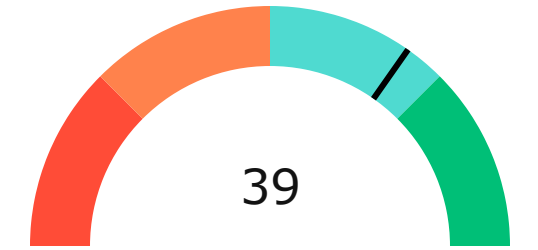
Vanguard

1G 3G 1H




Firefly Alpha

Orta Düzeyde Yükseliş Eğilimli

▼ -12.21



Yatırım Fırsatları

DİJİTAL VARLIK	PERİYOD	İŞLEM TARİHİ	
 ATOM Cosmos	Sat	1w	19 Ağustos, 03:00
 XRP Ripple	Al	1w	19 Ağustos, 03:00
 PAXG PAX Gold	Al	1w	19 Ağustos, 03:00

biyond

Akıllı kripto yatırımcılarının platformu

Ücretsiz üye ol

biyond beta

Ana Sayfa İndikatörler İşlem Defteri Analiz Portföy Yayınlar Piyasa

Koin ara

Piyasa Genel Skoru

Güçlü Yükseliş Eğilimli
76

Düşük Eğilimli Yükseliş Eğilimli

Bitcoin Genel Bakış

Biyond Atlas
Aşırı Alım
98.54

Grafikte gör >

Vanguard
1D 3D 1W

Grafikte gör >

İşlem Defteri

SUCCESSFUL SHORT DÖNEM Long

	Giriş Fiyatı	Çıkış Fiyatı	Yatırım Getirisi
LINK Chainlink	\$8.11	\$10.62	30.95%

Nathan Batchelor Geçmiş Perf. >

SUCCESSFUL SHORT DÖNEM Long

	Giriş Fiyatı	Çıkış Fiyatı	Yatırım Getirisi
ETH Ethereum	\$1,630	\$1,782	9.33%

Nathan Batchelor Geçmiş Perf. >

İşlem defterine göz at.

Yaklaşan Web Seminerleri

Biyond Hands-on
Aralık 31, Pazar 19:30 - 20:00
Nathan Batchelor [Kaydol](#)

Biyond Deep Dive
Ocak 4, Perşembe 19:30 - 20:00
Nathan Batchelor [Kaydol](#)

Haftalık Video

Tüm Videolar >

Biyond Live
Nathan Batchelor
Passcode: p@i2\$78Rh
1 day ago

Biyond Live Altcoin
Nathan Batchelor
Passcode: \$2Thblvf
5 days ago

Analiz

Günlük Analiz > Haftalık Analiz >

Biyond Daily: ETF News
DAILY 1 day ago
Nathan Batchelor

Biyond Daily: \$44,000 Decision
DAILY 2 days ago
Nathan Batchelor

Bu içerik size Fibabanka ve Biyond (Biyond.com.tr) iş ortaklığı ile sunulmaktadır.