

Günlük Kripto Para Analiz Raporu

22 Eylül 2024

Yasal Uyarı

Biyond Trader LLC, resmî bir kuruluş veya kamu kurumuna kayıtlı değildir. Ana faaliyet alanı araştırma ve veri yayını/paylaşımı olan Biyond, bireysel finansal danışmanlık hizmeti sunmamaktadır. Bu bültende sunulan bilgiler ve yapılan yorumlar yatırım danışmanlığı kapsamında yer almaz. Yatırım danışmanlığı hizmeti, yetkili kuruluşlar tarafından kişilerin risk ve getiri tercihleri dikkate alınarak, kişiye özel sunulmaktadır. Burada yer alan yorumlar ve verilen bilgiler ise eğitim amaçlıdır, haber ve genel niteliktedir. Bu içerikler mali durumunuz ile risk ve getiri tercihlerinize uygun olmayabilir. Bu nedenle, sadece burada yer alan bilgilere dayanılarak yatırım kararı verilmesi beklentilerinize uygun sonuçlar doğurmayabilir.

Genel Piyasa Skoru

Genel Piyasa Skorunda düne kıyasla görülen düşüş, piyasaya ilişkin negatif hissiyatta artış anlamına geliyor. Gerilemenin sebebi satış baskısı veya kripto piyasasına olumsuz etki edecek bir gelişme olabilir. Skorun geçtiğimiz haftaya kıyasla yüksek seyretmesi, yatırımcıların hafta boyunca piyasaya güven tazelediklerini gösterse de skorun düşük kalması, genel anlamda tedirginliğin devam ettiğini gösteriyor.

Gösterge Hakkında

Genel Piyasa Skoru, kripto para piyasasına hakim olan ruh halini yansıtmak üzere tasarlanmış, Korku ve Açgözlülük Endeksine benzer, duyarlılığa dayalı bir metriktir. Solda kırmızı ile gösterilen daha düşük skor, düşüş koşullarını işaret ederken, sağda yeşil ile gösterilen daha yüksek skor, yükseliş piyasası olarak yorumlanmalıdır.

Dönem Endeksi

Dönem Endeksinde önceki haftalarda olduğu gibi bugün de altcoin'lerin Bitcoin karşısındaki güçlü performansı dikkat çekiyor. Yatırımcıların risk algısı ve getiri beklentisinin yansımaları niteliğindeki veriler, Bitcoin dominansında zayıflamayı işaret ediyor. Bununla birlikte, kripto piyasasının ani değişimlere açık olduğu göz önünde bulundurularak etkin risk yönetimi yaklaşımı önceliklendirilmeli.

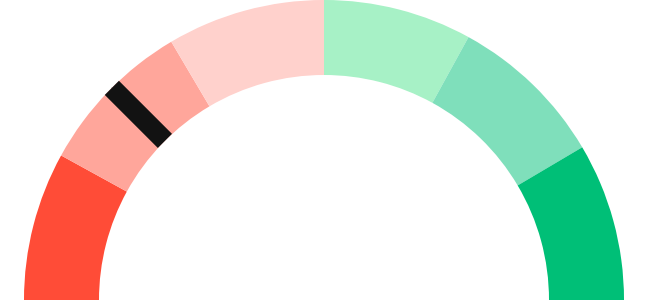
Gösterge Hakkında

Dönem Endeksi, Bitcoin ile altcoinlerin son yedi günlük performanslarını karşılaştıran bir göstergedir. Endeks, altcoinlerin Bitcoin karşısındaki güçlenme veya zayıflama durumunu yüzdesel olarak ifade ederek, yatırımcılara piyasadaki güncel trendi gözlemlene fırsatı sunar.

Genel Piyasa Skoru

Zayıf Düşüş Eğilimli

25






Dönem Endeksi




Dönem Göreceli Performans
Bitcoin 79%



En Çok Kazananlar

DİJİTAL VARLIK	DEĞİŞİM
 FTM Fantom	-5.71%
 TFUEL	-3.14%
 ELF	-4.32%

En Çok Kaybedenler

DİJİTAL VARLIK	DEĞİŞİM
 PENDLE Pendle	15.95%
 XMR	5.60%
 BEAMX	3.21%

Biyond Atlas

Atlas indikatörü, Bitcoin için hafif yükseliş eğilimli piyasa koşullarını işaret ediyor. Aşırı alım koşullarında düne kıyasla görülen azalma, yatırımcıların alım işlemlerinde durgunluk olarak yorumlanabilir. Düzeltme ihtimali tamamen ortadan kalkmamış olsa da indikatörde hafta boyunca görülen yükseliş eğilimi, piyasanın güçlü olduğunu ortaya koyuyor. Yeni trendlerin öngörülebilmesi için indikatör verileri yakından takip edilmeli.

[Gösterge hakkında](#)

Vanguard

Vanguard indikatöründe kısa ve orta vadenin mavi bölgede yer almaya devam etmesi piyasa koşullarında stabil seyir ihtimalinin altını çizirken, uzun vadenin turuncu sinyalle farklılaşması, belirsiz tablonun devam edebileceğini gösteriyor. Trend renkleri arasındaki ayrışma, piyasa hissiyatında denge haline ulaşılmadığını ve piyasanın seyrine ilişkin kesin bir çıkarımda bulunmanın mümkün olmadığını ortaya koyuyor.

[Gösterge hakkında](#)

Firefly Alpha

Orta düzeyde yükseliş eğilimini işaret etmeyi sürdüren Firefly Alpha indikatörü, pozitif trend ihtimalindeki güçlenmeyi ortaya koyuyor. Yatırımcılar, özellikle uzun işlemler için mevcut piyasa görünümünden faydalanabilirler. Kapsamlı piyasa analizi ve veriye dayalı kararlar için Firefly Alpha indikatörünün sonuçları, diğer indikatör verileriyle birlikte değerlendirilmeli.

[Gösterge hakkında](#)

Bitcoin Genel Bakış

Biyond Atlas makine öğrenimi kullanarak Bitcoin'in yerel aşırı alım ve aşırı satım seviyelerini belirler

Biyond Atlas

Hafif Yükseliş Eğilimli
99.74 ▼ -0.07

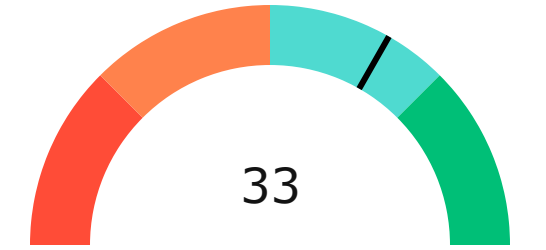
Vanguard

1G 3G 1H



Firefly Alpha

Orta Düzeyde Yükseliş Eğilimli

▼ -9.45



Yatırım Fırsatları

DİJİTAL VARLIK	PERİYOD	İŞLEM TARİHİ	
 RSR Reserve Rights	Al	3d	20 Eylül, 03:00
 MATIC Polygon	Sat	3d	8 Eylül, 03:00

biyond

Akıllı kripto yatırımcılarının platformu

Ücretsiz üye ol

biyond beta

Ana Sayfa İndikatörler İşlem Defteri Analiz Portföy Yayınlar Piyasa

Koin ara

Piyasa Genel Skoru

Güçlü Yükseliş Eğilimli
76

Düşük Eğilimli Yükseliş Eğilimli

Bitcoin Genel Bakış

Biyond Atlas
Aşırı Alım
98.54

Grafikte gör >

Vanguard
1D 3D 7D

Grafikte gör >

İşlem Defteri

SUCCESSFUL SHORT DÖNEM Long

	Giriş Fiyatı	Çıkış Fiyatı	Yatırım Getirisi
LINK Chainlink	\$8.11	\$10.62	30.95%

Nathan Batchelor Geçmiş Perf. >

SUCCESSFUL SHORT DÖNEM Long

	Giriş Fiyatı	Çıkış Fiyatı	Yatırım Getirisi
ETH Ethereum	\$1,630	\$1,782	9.33%

Nathan Batchelor Geçmiş Perf. >

İşlem defterine göz at.

Yaklaşan Web Seminerleri

Biyond Hands-on
Aralık 31, Pazar 19:30 - 20:00
Nathan Batchelor [Kaydol](#)

Biyond Deep Dive
Ocak 4, Perşembe 19:30 - 20:00
Nathan Batchelor [Kaydol](#)

Haftalık Video

Tüm Videolar >

Biyond Live
Nathan Batchelor
Passcode: p@i2\$78Rh
1 day ago

Biyond Live Altcoin
Nathan Batchelor
Passcode: \$2Thblvf
5 days ago

Analiz

Günlük Analiz > Haftalık Analiz >

Biyond Daily: ETF News
DAILY 1 day ago
Nathan Batchelor

Biyond Daily: \$44,000 Decision
DAILY 2 days ago
Nathan Batchelor

Bu içerik size Fibabanka ve Biyond (Biyond.com.tr) iş ortaklığı ile sunulmaktadır.