

Günlük Kripto Para Analiz Raporu

22 Ekim 2024

Yasal Uyarı

Biyond Trader LLC, resmî bir kuruluş veya kamu kurumuna kayıtlı değildir. Ana faaliyet alanı araştırma ve veri yayını/paylaşımı olan Biyond, bireysel finansal danışmanlık hizmeti sunmamaktadır. Bu bültende sunulan bilgiler ve yapılan yorumlar yatırım danışmanlığı kapsamında yer almaz. Yatırım danışmanlığı hizmeti, yetkili kuruluşlar tarafından kişilerin risk ve getiri tercihleri dikkate alınarak, kişiye özel sunulmaktadır. Burada yer alan yorumlar ve verilen bilgiler ise eğitim amaçlıdır, haber ve genel niteliktedir. Bu içerikler mali durumunuz ile risk ve getiri tercihlerinize uygun olmayabilir. Bu nedenle, sadece burada yer alan bilgilere dayanılarak yatırım kararı verilmesi beklentilerinize uygun sonuçlar doğurmayabilir.

Genel Piyasa Skoru

Genel Piyasa Skorunda görülen cüzi düşüş, yatırımcılar arasındaki iyimser beklentilerde ufak da olsa bir azalma olduğunu gösteriyor. Bu durum piyasanın seyrinde değişim ihtimalinin altını çizse de skorun geçtiğimiz haftaya kıyasla yükselmiş olması, yatırımcıların olumlu hissiyatlarının tamamen sona ermediğini gösteriyor. Kripto piyasasının dinamik niteliği dolayısıyla skor güncel aralıklarla takip edilmeli.

Gösterge Hakkında

Genel Piyasa Skoru, kripto para piyasasına hakim olan ruh halini yansıtmak üzere tasarlanmış, Korku ve Açgözlülük Endeksine benzer, duyarlılığa dayalı bir metriktir. Solda kırmızı ile gösterilen daha düşük skor, düşüş koşullarını işaret ederken, sağda yeşil ile gösterilen daha yüksek skor, yükseliş piyasası olarak yorumlanmalıdır.

Dönem Endeksi

Altcoin'lerin Bitcoin'e kıyasla yüksek performans sergilemeye devam ettiklerini ortaya koyan Dönem Endeksi, yatırımcıların beklenti ve tercihlerinin istikrarlı şekilde altcoin'ler lehine geliştiğini gösteriyor. Yatırım stratejilerinin bu doğrultuda gözden geçirilmesi, piyasa fırsatlarından faydalanılmasını sağlayabilir.

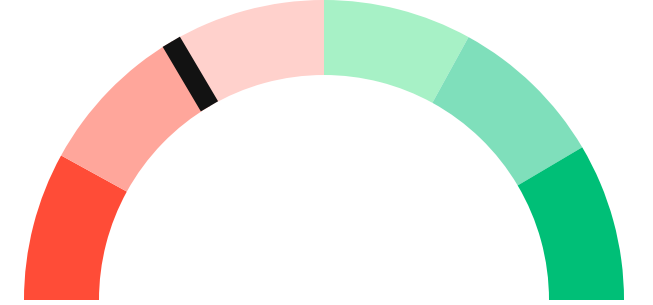
Gösterge Hakkında

Dönem Endeksi, Bitcoin ile altcoinlerin son yedi günlük performanslarını karşılaştıran bir göstergedir. Endeks, altcoinlerin Bitcoin karşısındaki güçlenme veya zayıflama durumunu yüzdesel olarak ifade ederek, yatırımcılara piyasadaki güncel trendi gözlemlene fırsatı sunar.

Genel Piyasa Skoru

Zayıf Düşüş Eğilimli

33






Dönem Endeksi




Dönem Göreceli Performans
Bitcoin 79%



En Çok Kazananlar

DİJİTAL VARLIK	DEĞİŞİM
 ZEC Zcash	1.04%
 MATIC Polygon	-0.71%
 ZRX Ox Protocol	-1.84%

En Çok Kaybedenler

DİJİTAL VARLIK	DEĞİŞİM
 XMR	5.60%
 ID Everest	3.22%
 DYDX dYdX	-0.98%

Biyond Atlas

Atlas indikatöründe yükseliş eğiliminde düne kıyasla hafifleme dikkat çekiyor. Bitcoin'in aşırı alım bölgesinde yer almaya devam etmesi, piyasa katılımcıları arasında yükseliş beklentisinin devam ettiğini gösterse de endeksteki gerileme dikkate alınmalı ve trendde tersine dönüş ihtimali göz ardı edilmemeli.

[Gösterge hakkında](#)

Vanguard

Kısa ve orta vadede yükseliş eğiliminin devam ettiğini işaret eden Vanguard analizi, Bitcoin piyasasında yukarı yönlü hareketliliğin sürmesinin beklenebileceğini gösteriyor. Bununla birlikte, uzun vadenin turuncu bölgede yer alması, bu zaman dilimi için belirsizlik ihtimalinin altını çiziyor. Zaman dilimleri arasındaki ayrışma nedeniyle yatırımcılar gerektiğinde stratejilerini revize etmeye hazır olmalı.

[Gösterge hakkında](#)

Firefly Alpha

Firefly Alpha indikatöründe dünün analizine benzer şekilde hafif yükseliş eğilimi gözlemleniyor. Yükseliş trendi korunsa da yatırımcılar kripto piyasasının ani değişimlere açık olduğunu ve düzenli takip gerektirdiğini unutmamalı. İndikatör verileri düzenli aralıklarla izlenerek piyasa dinamikleri hakkında içgörü kazanılabilir.

[Gösterge hakkında](#)


Bitcoin Genel Bakış

Biyond Atlas makine öğrenimi kullanarak Bitcoin'in yerel aşırı alım ve aşırı satım seviyelerini belirler

Biyond Atlas

Hafif Yükseliş Eğilimli
98.87 ▼ -0.01

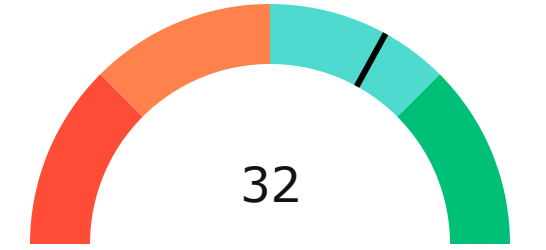
Vanguard



Firefly Alpha

Zayıf Yükseliş Eğilimli

▼ -9.92



Yatırım Fırsatları

DİJİTAL VARLIK		PERİYOD	İŞLEM TARİHİ
DOGE Dogecoin	AI	3d	21 Ekim, 03:00
MANA Decentraland	AI	3d	20 Ekim, 03:00
SHIB Shiba Inu	AI	3d	21 Ekim, 03:00

biyond

Akıllı kripto yatırımcılarının platformu

Ücretsiz üye ol

biyond beta

Ana Sayfa İndikatörler İşlem Defteri Analiz Portföy Yayınlar Piyasa

Koin ara

Piyasa Genel Skoru

Güçlü Yükseliş Eğilimli
76

Düşük Eğilimli Yükseliş Eğilimli

Bitcoin Genel Bakış

Biyond Atlas
Aşırı Alım
98.54

Grafikte gör >

Vanguard
1D 3D 1W

Grafikte gör >

İşlem Defteri

SUCCESSFUL SHORT DÖNEM Long

	Giriş Fiyatı	Çıkış Fiyatı	Yatırım Getirisi
LINK Chainlink	\$8.11	\$10.62	30.95%

Nathan Batchelor Geçmiş Perf. >

SUCCESSFUL SHORT DÖNEM Long

	Giriş Fiyatı	Çıkış Fiyatı	Yatırım Getirisi
ETH Ethereum	\$1,630	\$1,782	9.33%

Nathan Batchelor Geçmiş Perf. >

İşlem defterine göz at.

Yaklaşan Web Seminerleri

Biyond Hands-on
Aralık 31, Pazar 19:30 - 20:00
Nathan Batchelor [Kaydol](#)

Biyond Deep Dive
Ocak 4, Perşembe 19:30 - 20:00
Nathan Batchelor [Kaydol](#)

Haftalık Video

Tüm Videolar >

Biyond Live
Nathan Batchelor
Passcode: p@i2\$78Rh
1 day ago

Biyond Live Altcoin
Nathan Batchelor
Passcode: \$2Thblvf
5 days ago

Analiz

Günlük Analiz > Haftalık Analiz >

Biyond Daily: ETF News
DAILY 1 day ago
Nathan Batchelor

Biyond Daily: \$44,000 Decision
DAILY 2 days ago
Nathan Batchelor

Bu içerik size Fibabanka ve Biyond (Biyond.com.tr) iş ortaklığı ile sunulmaktadır.