

Günlük Kripto Para Analiz Raporu

22 Kasım 2024

Yasal Uyarı

Biyond Trader LLC, resmî bir kuruluş veya kamu kurumuna kayıtlı değildir. Ana faaliyet alanı araştırma ve veri yayını/paylaşımı olan Biyond, bireysel finansal danışmanlık hizmeti sunmamaktadır. Bu bültende sunulan bilgiler ve yapılan yorumlar yatırım danışmanlığı kapsamında yer almaz. Yatırım danışmanlığı hizmeti, yetkili kuruluşlar tarafından kişilerin risk ve getiri tercihleri dikkate alınarak, kişiye özel sunulmaktadır. Burada yer alan yorumlar ve verilen bilgiler ise eğitim amaçlıdır, haber ve genel niteliktedir. Bu içerikler mali durumunuz ile risk ve getiri tercihlerinize uygun olmayabilir. Bu nedenle, sadece burada yer alan bilgilere dayanılarak yatırım kararı verilmesi beklentilerinize uygun sonuçlar doğurmayabilir.

Genel Piyasa Skoru

Dünün ve geçtiğimiz haftanın seviyelerinin üzerinde seyreden Genel Piyasa Skoru, yatırımcılar arasında yükseliş beklentisinin devam ettiğini ortaya koyuyor. Ancak hissiyatın yüksek seyrettiği dönemlerin ardından geri çekilmelerin gelebileceği unutulmayarak hem Genel Piyasa Skoru, hem de diğer indikatör verileri yakından takip edilmeli.

Gösterge Hakkında

Genel Piyasa Skoru, kripto para piyasasına hakim olan ruh halini yansıtmak üzere tasarlanmış, Korku ve Açgözlülük Endeksine benzer, duyarlılığa dayalı bir metriktir. Solda kırmızı ile gösterilen daha düşük skor, düşüş koşullarını işaret ederken, sağda yeşil ile gösterilen daha yüksek skor, yükseliş piyasası olarak yorumlanmalıdır.

Dönem Endeksi

Sermaye akışının Bitcoin'lerden altcoin'lere kaymaya devam ettiğini ortaya koyan Dönem Endeksi, bu iki yatırım aracının rekabet açısından paralel performans göstermeye yaklaştıklarına dikkat çekiyor. Buna rağmen, Bitcoin dominansındaki güçlenmenin de kayda değer bir seviyede seyrettiği gözlemleniyor. Piyasa dinamikleri ve yatırımcı tercihlerindeki değişimin yansıması niteliğindeki tablonun kripto paralara nasıl etki edeceği yakından takip edilerek yatırım portföyleri gerektiğinde gözden geçirilmeli.

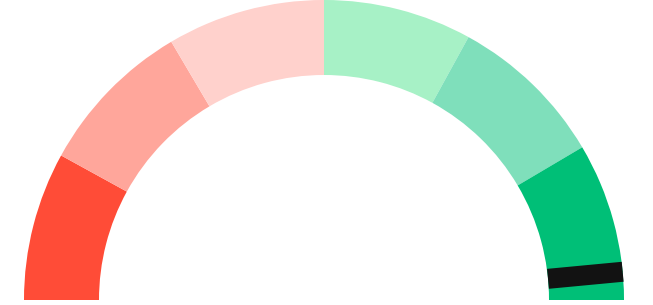
Gösterge Hakkında

Dönem Endeksi, Bitcoin ile altcoinlerin son yedi günlük performanslarını karşılaştıran bir göstergedir. Endeks, altcoinlerin Bitcoin karşısındaki güçlenme veya zayıflama durumunu yüzdesel olarak ifade ederek, yatırımcılara piyasadaki güncel trendi gözlemlene fırsatı sunar.

Genel Piyasa Skoru

Güçlü Yükseliş Eğilimli

97






Dönem Endeksi




Dönem Göreceli Performans
Bitcoin 79%



En Çok Kazananlar

DİJİTAL VARLIK	DEĞİŞİM
 XRP XRP	25.28%
 OP Optimism	23.82%
 ETHFI ether.fi	22.82%

En Çok Kaybedenler

DİJİTAL VARLIK	DEĞİŞİM
 FLOKI FLOKI	-4.72%
 HBAR Hedera	-0.71%
 QNT Quant	0.12%

Biyond Atlas

Atlas indikatöründe görülen cüzi düşüşe rağmen Bitcoin aşırı alım bölgesinde yer almayı sürdürüyor. Piyasada düzeltme beklenebileceğini gösteren verilere rağmen trendde ani bir tersine dönüş beklenebileceğini düşündüren bir gösterge bulunmuyor. Bununla birlikte, piyasa katılımcılarının diğer teknik ve temel göstergeleri yakından takip etmeleri, böylece muhtemel bir düzeltmenin zamanı ve kapsamı hakkında öngörülede bulunabilmeleri kritik önem taşıyor.

[Gösterge hakkında](#)

Vanguard

Vanguard indikatöründe dün olduğu gibi bugün de kısa ve uzun vadede görülen yeşil sinyal, bu zaman dilimleri için yükseliş ihtimalinin altını çizerek Bitcoin ve diğer kripto paralar için elverişli bir yatırım ortamını işaret ediyor. Mavi bölgede yer almayı sürdüren orta vade ise istikarlı, ancak volatilité ihtimalinden de söz edilebilecek piyasa koşullarını ortaya koyuyor. Mevcut ortamda yatırımcıların kısa vadeli fırsatlar ile piyasaya ilişkin belirsizlikler arasında denge kurmaları önem kazanıyor.

[Gösterge hakkında](#)

Firefly Alpha

Düneye kıyasla yükseliş eğiliminde artışın gözlemlendiği Firefly Alpha indikatörü, piyasa dinamiklerinde sağlanma ve yatırımcıların güven seviyelerinde yükselmeyi işaret ediyor. Veriler, elverişli koşulların önplana çıktığını gösterse de karar alma süreçlerinde diğer indikatörlerin de dikkate alınması ve mevcut örüntünün sürüp sürmeyeceğinin değerlendirilmesi önem taşıyor.

[Gösterge hakkında](#)

Bitcoin Genel Bakış

Biyond Atlas makine öğrenimi kullanarak Bitcoin'in yerel aşırı alım ve aşırı satım seviyelerini belirler

Biyond Atlas

Aşırı Alım
97.15 ▼ -0.05

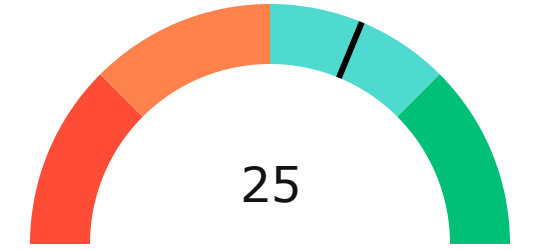
Vanguard

1G 3G 1H

Firefly Alpha

Zayıf Yükseliş Eğilimli

▼ -10.64



Yatırım Fırsatları

DİJİTAL VARLIK		PERİYOD	İŞLEM TARİHİ
SOL Solana	AI	12h	22 Kasım, 03:00
RAY Raydium	AI	12h	22 Kasım, 03:00
NEO NEO	AI	12h	22 Kasım, 03:00

biyond

Akıllı kripto yatırımcılarının platformu

Ücretsiz üye ol

biyond beta

Ana Sayfa İndikatörler İşlem Defteri Analiz Portföy Yayınlar Piyasa

Koin ara

Piyasa Genel Skoru

Güçlü Yükseliş Eğilimli
76

Düşük Eğilimli Yükseliş Eğilimli

Bitcoin Genel Bakış

Biyond Atlas
Aşırı Alım
98.54

Grafikte gör >

Vanguard
1D 3D 1W

Grafikte gör >

İşlem Defteri

SUCCESSFUL SHORT DÖNEM Long

	Giriş Fiyatı	Çıkış Fiyatı	Yatırım Getirisi
LINK Chainlink	\$8.11	\$10.62	30.95%

Nathan Batchelor Geçmiş Perf. >

SUCCESSFUL SHORT DÖNEM Long

	Giriş Fiyatı	Çıkış Fiyatı	Yatırım Getirisi
ETH Ethereum	\$1,630	\$1,782	9.33%

Nathan Batchelor Geçmiş Perf. >

İşlem defterine göz at.

Yaklaşan Web Seminerleri

Biyond Hands-on
Aralık 31, Pazar 19:30 - 20:00
Nathan Batchelor [Kaydol](#)

Biyond Deep Dive
Ocak 4, Perşembe 19:30 - 20:00
Nathan Batchelor [Kaydol](#)

Haftalık Video

Tüm Videolar >

Biyond Live
Nathan Batchelor
Passcode: p@i2\$78Rh
1 day ago

Biyond Live Altcoin
Nathan Batchelor
Passcode: \$2Thblvf
5 days ago

Analiz

Günlük Analiz > Haftalık Analiz >

Biyond Daily: ETF News
DAILY 1 day ago
Nathan Batchelor

Biyond Daily: \$44,000 Decision
DAILY 2 days ago
Nathan Batchelor

Bu içerik size Fibabanka ve Biyond (Biyond.com.tr) iş ortaklığı ile sunulmaktadır.