

Günlük Kripto Para Analiz Raporu

22 Aralık 2024

Yasal Uyarı

Biyond Trader LLC, resmî bir kuruluş veya kamu kurumuna kayıtlı değildir. Ana faaliyet alanı araştırma ve veri yayını/paylaşımı olan Biyond, bireysel finansal danışmanlık hizmeti sunmamaktadır. Bu bültende sunulan bilgiler ve yapılan yorumlar yatırım danışmanlığı kapsamında yer almaz. Yatırım danışmanlığı hizmeti, yetkili kuruluşlar tarafından kişilerin risk ve getiri tercihleri dikkate alınarak, kişiye özel sunulmaktadır. Burada yer alan yorumlar ve verilen bilgiler ise eğitim amaçlıdır, haber ve genel niteliktedir. Bu içerikler mali durumunuz ile risk ve getiri tercihlerinize uygun olmayabilir. Bu nedenle, sadece burada yer alan bilgilere dayanılarak yatırım kararı verilmesi beklentilerinize uygun sonuçlar doğurmayabilir.

Genel Piyasa Skoru

Düneye kıyasla hafif gerileme kaydeden Genel Piyasa Skoru, trader'lar arasında pozitif hissiyatta azalmayı, piyasaya güvende ise yine bir miktar zayıflama görüldüğünü işaret ediyor. Dünün ve geçtiğimiz haftanın seviyelerinin altına düşen skor, piyasada ihtiyatlı yaklaşımların ağır bastığının göstergesi niteliğinde.

Gösterge Hakkında

Genel Piyasa Skoru, kripto para piyasasına hakim olan ruh halini yansıtmak üzere tasarlanmış, Korku ve Açgözlülük Endeksine benzer, duyarlılığa dayalı bir metriktir. Solda kırmızı ile gösterilen daha düşük skor, düşüş koşullarını işaret ederken, sağda yeşil ile gösterilen daha yüksek skor, yükseliş piyasası olarak yorumlanmalıdır.

Dönem Endeksi

Altcoin'lerin Bitcoin karşısındaki performansında kayda değer bir değişim ortaya koymayan Dönem Endeksi, bu yatırım araçlarına ilginin yüksek seyretmeye devam ettiğini gösteriyor. Bununla birlikte, kripto piyasasının volatil niteliği nedeniyle muhtemel dalgalanmaların öngörülebilmesi ve portföylerin bu doğrultuda gözden geçirilebilmesi için indikatör verilerinin yakından takibi önemini koruyor. Bu süreçte Bitcoin dominansındaki değişimlerin de izlenmesi gerekiyor.

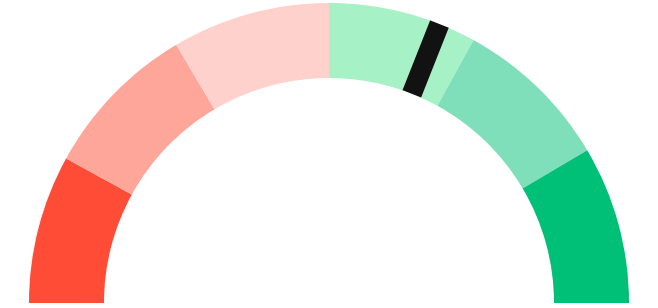
Gösterge Hakkında

Dönem Endeksi, Bitcoin ile altcoinlerin son yedi günlük performanslarını karşılaştıran bir göstergedir. Endeks, altcoinlerin Bitcoin karşısındaki güçlenme veya zayıflama durumunu yüzdesel olarak ifade ederek, yatırımcılara piyasadaki güncel trendi gözlemlene fırsatı sunar.

Genel Piyasa Skoru

Zayıf Yükseliş Eğilimli

62



Dönem Endeksi



Dönem Göreceli Performans
Bitcoin 79%



En Çok Kazananlar

DİJİTAL VARLIK	DEĞİŞİM
 LPT Livepeer	7.13%
 DEXE DeXe	4.87%

En Çok Kaybedenler

DİJİTAL VARLIK	DEĞİŞİM
 CRV Curve DAO	-15.38%
 WIF dogwifhat	-15.18%
 ENA Ethena	-14.95%

Biyond Atlas

Yukarı yönlü hareketliliğin sürdüğü Atlas indikatörü, aşırı alım sinyallerine rağmen Bitcoin'de yükseliş eğiliminin sürdüğünü, alım aktivitesinin ise yoğun seyrettiğini ortaya koyuyor. Bununla birlikte, mevcut durumun uzun süredir devam etmesi, piyasada düzeltme ihtimalinin altını çiziyor. Bu nedenle, yatırım kararlarının birden fazla indikatöre dayandırılması ekstra önem kazanıyor.

[Gösterge hakkında](#)

Vanguard

Vanguard indikatöründe kısa ve orta vadelerin dün olduğu gibi bugün de turuncu bölgede yer almaları, belirsizlik ve yatay seyir ihtimalinin altını çizerek tedbirli bir yaklaşım benimsenmesinin önemini ortaya koyuyor. Bundan farklı olarak, uzun vadenin yeşil sinyal vermeye devam etmesi, yükseliş eğiliminin korunduğunu gösteriyor.

[Gösterge hakkında](#)

Firefly Alpha

Önceki günlerin düşüş eğiliminin devam ettiğini gösteren Firefly Alpha indikatörü, piyasa katılımcılarının risk toleransında düşüş, riskten kaçınma yaklaşımlarında ise artışı işaret ediyor. Piyasada gerileme görülebileceğini ortaya koyan mevcut tabloda yatırımcıların proaktif bir yaklaşımla indikatördeki değişimleri yakından takip etmeleri ve kripto piyasasında volatiliteye hazırlıklı olmaları önem taşıyor.

[Gösterge hakkında](#)

Bitcoin Genel Bakış

Biyond Atlas makine öğrenimi kullanarak Bitcoin'in yerel aşırı alım ve aşırı satım seviyelerini belirler

Biyond Atlas

Hafif Yükseliş Eğilimli
98.96 ▲ 0.12

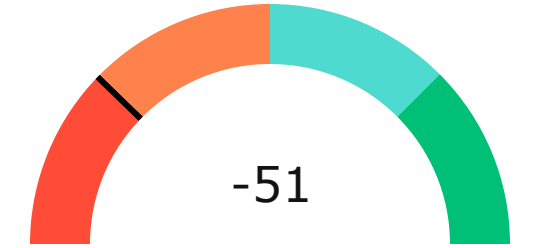
Vanguard

1G 3G 1H

Firefly Alpha

Orta Düzeyde Düşüş Eğilimli

▲ 13.86



Yatırım Fırsatları

DİJİTAL VARLIK	PERİYOD	İŞLEM TARİHİ
PEOPLE ConstitutionDAO	Sat 3d	19 Aralık, 03:00
MATIC Polygon	Sat 3d	8 Eylül, 03:00
KLAY Klaytn	Sat 3d	27 Ekim, 03:00

biyond

Akıllı kripto yatırımcılarının platformu

Ücretsiz üye ol

biyond beta

Ana Sayfa İndikatörler İşlem Defteri Analiz Portföy Yayınlar Piyasa

Koin ara

Piyasa Genel Skoru

Güçlü Yükseliş Eğilimli
76

Düşük Eğilimli Yükseliş Eğilimli

Bitcoin Genel Bakış

Biyond Atlas
Aşırı Alım
98.54

Grafikte gör >

Vanguard
1D 3D 1W

Grafikte gör >

İşlem Defteri

SUCCESSFUL SHORT DÖNEM Long

	Giriş Fiyatı	Çıkış Fiyatı	Yatırım Getirisi
LINK Chainlink	\$8.11	\$10.62	30.95%

Nathan Batchelor Geçmiş Perf. >

SUCCESSFUL SHORT DÖNEM Long

	Giriş Fiyatı	Çıkış Fiyatı	Yatırım Getirisi
ETH Ethereum	\$1,630	\$1,782	9.33%

Nathan Batchelor Geçmiş Perf. >

İşlem defterine göz at.

Yaklaşan Web Seminerleri

Biyond Hands-on
Aralık 31, Pazar 19:30 - 20:00
Nathan Batchelor [Kaydol](#)

Biyond Deep Dive
Ocak 4, Perşembe 19:30 - 20:00
Nathan Batchelor [Kaydol](#)

Haftalık Video

Tüm Videolar >

Biyond Live
Nathan Batchelor
Passcode: p@i2\$78Rh
1 day ago

Biyond Live Altcoin
Nathan Batchelor
Passcode: \$2Thblvf
5 days ago

Analiz

Günlük Analiz > Haftalık Analiz >

Biyond Daily: ETF News
DAILY 1 day ago
Nathan Batchelor

Biyond Daily: \$44,000 Decision
DAILY 2 days ago
Nathan Batchelor

Bu içerik size Fibabanka ve Biyond (Biyond.com.tr) iş ortaklığı ile sunulmaktadır.