

# Günlük Kripto Para Analiz Raporu

23 Ocak 2024

## Yasal Uyarı

Bu bültende sunulan yatırım bilgi, yorum ve tavsiyeleri yatırım danışmanlığı kapsamında yer almaz. Yatırım danışmanlığı hizmeti, yetkili kuruluşlar tarafından kişilerin risk ve getiri tercihleri dikkate alınarak, kişiye özel sunulmaktadır. Burada yer alan yorum ve tavsiyeler ise genel niteliktedir. Bu tavsiyeler mali durumunuz ile risk ve getiri tercihlerinize uygun olmayabilir. Bu nedenle, sadece burada yer alan bilgilere dayanılarak yatırım kararı verilmesi beklentilerinize uygun sonuçlar doğurmayabilir.

## Genel Piyasa Skoru

Son deęerlendirmeye kıyasla, Genel Piyasa Skoru endeksimiz belli bir düşüş göstermiştir. Bu, kripto para piyasasındaki genel duygudurumun daha öncekinden daha dikkatli olabileceğini gösterir. Potansiyel belirsizlik dönemlerinde doğru hamlelerle bu durumu fırsata çevirebilir yatırımcılar. Ancak, her zaman olduğu gibi, yatırımcıların kendi finansal planlama ve yatırım stratejilerini dikkatli bir şekilde deęerlendirmeleri tavsiye edilir. Unutmayın, bu yorum bir yatırım tavsiyesi değildir.

### Gösterge Hakkında

Genel Piyasa Skoru, kripto para piyasasına hakim olan ruh halini yansıtmak üzere tasarlanmış, Korku ve Açgözlülük Endeksine benzer, duyarlılığa dayalı bir metriktir. Solda kırmızı ile gösterilen daha düşük skor, düşüş koşullarını işaret ederken, sağda yeşil ile gösterilen daha yüksek skor, yükseliş piyasası olarak yorumlanmalıdır.

## Dönem Endeksi

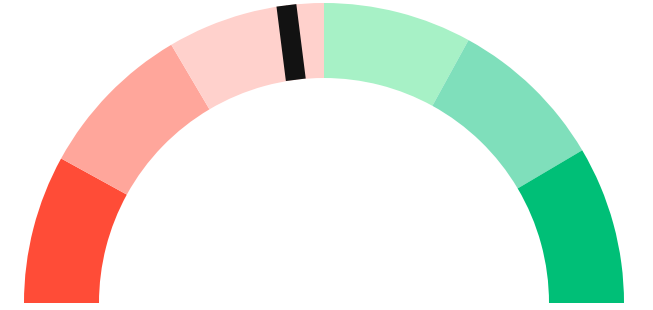
Dünkü analizimize göre, oturma endeksi, altcoin'lerin Bitcoin'e kıyasla performansında azalma olduğunu göstermektedir. Bu, Bitcoin'in göreceli gücünü gösterir ve yatırımcıların Bitcoin'e olan ilgisinin artmış olabileceğini düşündürür. Ancak, alternatif kripto paraların zayıflaması, risk almayı tercih eden yatırımcılar için potansiyel bir fırsat olabilir. Genel olarak, yatırımcılar bu eğilimi dikkatle izlemeli ve yatırım stratejilerini ona göre ayarlamalıdır.

### Gösterge Hakkında

Dönem Endeksi, Bitcoin ile altcoinlerin son yedi günlük performanslarını karşılaştıran bir göstergedir. Endeks, altcoinlerin Bitcoin karşısındaki güçlenme veya zayıflama durumunu yüzdesel olarak ifade ederek, yatırımcılara piyasadaki güncel trendi gözleme fırsatı sunar.

## Genel Piyasa Skoru

Nötr  
46






## Dönem Endeksi




Dönem Göreceli Performans  
Bitcoin 9%



## En Çok Kazananlar

DİJİTAL VARLIK	DEĞİŞİM
 <b>NEAR</b> NEAR Protocol	9.48%
 <b>SOL</b> Solana	7.94%
 <b>LTC</b> Litecoin	6.34%

## En Çok Kaybedenler

DİJİTAL VARLIK	DEĞİŞİM
 <b>CHZ</b> Chiliz	-4.27%
 <b>IMX</b> Immutable X	-3.32%
 <b>FLOW</b> Flow	-3.28%

## Biyond Atlas

Biyond Atlas göstergesinin en son verilerine bakıldığında, Bitcoin'in hala nötr bir durumda olduğunu görüyoruz. Bu, bir önceki güne kıyasla bir değişiklik olmadığına işaret eder. Gösterge değerinin geçtiğimiz haftaya göre hafif bir yükseliş gösterdiğini görmekteyiz, bu da piyasada bir yükseliş eğiliminin başladığını belirtebilir. Ancak, sağlam bir yatırım kararı vermek için Bitcoin'in daha fazla gelişmesini ve bu eğilimin doğrulanmasını beklemekte fayda vardır.

### Gösterge Hakkında

Biyond Atlas göstergesi, altı önemli pazar faktörü kategorisini analiz etmek için makine öğrenimi kullanarak traderlara karar destek mekanizması sunar. Bu gösterge, fiyatla ters orantılıdır. Hem aşırı alım hem de aşırı satış senaryolarını tanımlar ve bu durumlar iki yatay çizgi aracılığıyla gösterilir; üst çizgi aşırı ucuz, alt çizgi aşırı pahalı durumları temsil eder. Endeks'in dikliği aynı zamanda fiyat hareketini doğrular. Çizgiler zıt yönlere geçtiğinde, harekete geçmek için en iyi zaman olacaktır.

## Vanguard

Vanguard Göstergesi, Bitcoin ve kripto paraların kısa, orta ve uzun vadeli trendlerini analiz etmek için kullanılır. Dünkü analizimizde kırmızının hakim olduğu trend renklerine kıyasla, Bitcoin'in kısa ve orta vadeli trendlerinde bir düşüş belirtisi bulunmamaktadır. Kırmızı renk normalement düşüş trendini temsil eder ve bu durum, Bitcoin yatırımcıları için potansiyel riskler oluşturabilir. Uzun vadeli trendde ise bir değişiklik göze çarpmamaktadır. Bu, yatırımcıların uzun vadeli Bitcoin yatırımlarını değerlendirmeleri için önemli bir gösterge olabilir. Bu nedenle, yatırımcılar risk değerlendirmelerini gerçekleştirirken ve yatırım stratejilerini belirlerken bu bilgileri dikkatle ele almalıdırlar.

### Gösterge Hakkında

Vanguard, tüm zaman aralıkları ve kripto paralar için tasarlanmış bir trend tespit algoritmasıdır. Güçlü düşüş eğilimleri için Kırmızı, düşüş eğilimleri için Turuncu, boğa eğilimleri için Mavi ve güçlü boğa eğilimleri için Yeşil olmak üzere dört renkli bir sistem kullanır ve temel piyasa davranış içgörüsü belirtir.

## Bitcoin Genel Bakış

Biyond Atlas makine öğrenimi kullanarak Bitcoin'in yerel aşırı alım ve aşırı satış seviyelerini belirler

### Biyond Atlas

Nötr  
101 ▲ 12




### Vanguard

1G

3G

1H

## Günün Yatırım Fırsatları

#	DİJİTAL VARLIK		GÜNLÜK DEĞİŞİM
1	 <b>CHZ</b> Chiliz	<span>Al</span>	-4.27%
2	 <b>DOGE</b> Dogecoin	<span>Sat</span>	-0.97%
3	 <b>LINK</b> Chainlink	<span>Sat</span>	-1.45%

## Endeks Getirileri

İSİM	1 GÜNLÜK GETİRİ	30 GÜNLÜK GETİRİ
<b>Ethereum Ecosystem</b>	-0.06%	-0.01%
<b>Smart Contract</b>	-0.06%	-0.05%
<b>L2</b>	-0.05%	-0.22%



## NATHAN BATCHELOR'UN GÜNLÜK PİYASA YORUMU


Biyond.com.tr kurucu ortağı Nathan Batchelor, Foreks, emtia piyasaları, hisse senetleri ve kripto para alanlarında oldukça deneyimli bir borsacıdır. Biyond'u kurmadan önce Londra ve Sidney merkezli bir girişimde butik serbest fon yöneticiliği yapmıştır.

Grayscale Bitcoin Trust'ın tasfiyesi tamamlanana kadar satışların süreceği yönünde oluşan ortak görüş nedeniyle kripto piyasasında Pazartesi günü de baskı hissedilmeye devam etti. Önümüzdeki haftalarda GBTC'de 25 milyar dolarlık satış faaliyetinin beklenmesi, gündemin öne çıkan başlıkları arasında yer alıyor.



Kaynak: TradingView.com

Bitcoin boğalarının teknik alımlarda tekrar momentum yakalayabilmeleri için aylık pivot noktası civarında pozitif gelişme kaydedilmesi gerekiyor. Bitcoin'de Ocak ayı için aylık pivot noktası 41.635 dolarlık direnç seviyesine yakın seyrediyor.



Kaynak: Babypips.com

# Tematik dijital varlık sepetleri

Tematik portföyler sayesinde kripto para yatırımını kolaylaştırıyoruz. Detaylı analizleri seven yatırımcılar için tasarlanan kripto varlık sepetlerimizden dilediğiniz getiri ve risk oranına uygun portföye yatırım yapabilirsiniz.

Günlük analizler ve daha fazlası için  
Biyond.com.tr sitesine ücretsiz üye  
olun.

Ücretsiz üye ol

## Geçmiş İşlemler

BAŞARILI KISA DÖNEM

AI



**LINK**  
Chainlink

Giriş Fiyatı  
**\$8.11**

Çıkış Fiyatı  
**\$10.62**

Yatırım Getirisi  
**30.95%**

Nathan Batchelor

BAŞARILI KISA DÖNEM

AI



**ETH**  
Ethereum

Giriş Fiyatı  
**\$1,630**

Çıkış Fiyatı  
**\$1,782**

Yatırım Getirisi  
**9.33%**

Nathan Batchelor

TEMATİK

## Ethereum Ecosystem



Sharp Rasyosu  
**Bitcoin**

Günlük Değişim (%)  
**+1.2**

TEMATİK

## Pegasus Pulse



Sharp Rasyosu  
**Bitcoin**

Günlük Değişim (%)  
**+1.2**

# biyond

## Akıllı kripto yatırımcılarının platformu

Ücretsiz üye ol

**biyond** beta

Ana Sayfa İndikatörler İşlem Defteri Analiz Portföy Yayınlar Piyasa

Koin ara

### Piyasa Genel Skoru

Güçlü Yükseliş Eğilimli  
76

Düşük Eğilimli Yükseliş Eğilimli

### Bitcoin Genel Bakış

Biyond Atlas  
Aşırı Alım  
98.54

Grafikte gör >

Vanguard  
1D 3D 7D

Grafikte gör >

### İşlem Defteri

SUCCESSFUL SHORT DÖNEM Long

	Giriş Fiyatı	Çıkış Fiyatı	Yatırım Getirisi
LINK Chainlink	\$8.11	\$10.62	30.95%

Nathan Batchelor Geçmiş Perf. >

SUCCESSFUL SHORT DÖNEM Long

	Giriş Fiyatı	Çıkış Fiyatı	Yatırım Getirisi
ETH Ethereum	\$1,630	\$1,782	9.33%

Nathan Batchelor Geçmiş Perf. >

İşlem defterine göz at.

### Yaklaşan Web Seminerleri

**Biyond Hands-on**  
Aralık 31, Pazar 19:30 - 20:00  
Nathan Batchelor [Kaydol](#)

**Biyond Deep Dive**  
Ocak 4, Perşembe 19:30 - 20:00  
Nathan Batchelor [Kaydol](#)

### Haftalık Video

Tüm Videolar >

**Biyond Live**  
Nathan Batchelor  
Passcode: p@i2\$78Rh  
1 day ago

**Biyond Live Altcoin**  
Nathan Batchelor  
Passcode: \$2Thblvf  
5 days ago

### Analiz

Günlük Analiz > Haftalık Analiz >

**Biyond Daily: ETF News**  
DAILY 1 day ago  
Nathan Batchelor

**Biyond Daily: \$44,000 Decision**  
DAILY 2 days ago  
Nathan Batchelor

Bu içerik size Fibabanka ve Biyond (Biyond.com.tr) iş ortaklığı ile sunulmaktadır.