

# Günlük Kripto Para Analiz Raporu

23 Mart 2024

## Yasal Uyarı

Biyond Trader LLC, resmî bir kuruluş veya kamu kurumuna kayıtlı değildir. Ana faaliyet alanı araştırma ve veri yayını/paylaşımı olan Biyond, bireysel finansal danışmanlık hizmeti sunmamaktadır. Bu bültende sunulan bilgiler ve yapılan yorumlar yatırım danışmanlığı kapsamında yer almaz. Yatırım danışmanlığı hizmeti, yetkili kuruluşlar tarafından kişilerin risk ve getiri tercihleri dikkate alınarak, kişiye özel sunulmaktadır. Burada yer alan yorumlar ve verilen bilgiler ise eğitim amaçlıdır, haber ve genel niteliktedir. Bu içerikler mali durumunuz ile risk ve getiri tercihlerinize uygun olmayabilir. Bu nedenle, sadece burada yer alan bilgilere dayanılarak yatırım kararı verilmesi beklentilerinize uygun sonuçlar doğurmayabilir.

## Genel Piyasa Skoru

Dünkü düşüşün ardından bugün bir nebze toparlayan Genel Piyasa Skoru, yatırımcıların yükseliş beklentisinde artışı işaret etse de, son günlerde görülen kayda değer volatilité nedeniyle ihtiyatın elden bırakılmamasında fayda var. Geçen haftaya kıyasla görülen yükseliş, piyasaya güvende artış şeklinde bir makro-trendi işaret ediyor.

### Gösterge Hakkında

Genel Piyasa Skoru, kripto para piyasasına hakim olan ruh halini yansıtmak üzere tasarlanmış, Korku ve Açgözlülük Endeksine benzer, duyarlılığa dayalı bir metriktir. Solda kırmızı ile gösterilen daha düşük skor, düşüş koşullarını işaret ederken, sağda yeşil ile gösterilen daha yüksek skor, yükseliş piyasası olarak yorumlanmalıdır.

## Dönem Endeksi

Dönem Endeksi, altcoin'lerin Bitcoin karşısındaki performansında son bir hafta içerisinde kayda değer düşüş gerçekleştiğini gösteriyor. Mevcut tablo, piyasada istikrarsızlığın ve Bitcoin dominansında toparlanmanın işareti olabilir; altcoin'lere görülen büyümede ters yönlü bir trendin sinyallerini verebilir. Ancak trendler ve piyasa hissiyatlarının altcoin'ler üzerindeki performansı yakından takip edilmeli. Piyasa dalgalanmaları, mevcut trendlerden sapmalarla sonuçlanabilir.

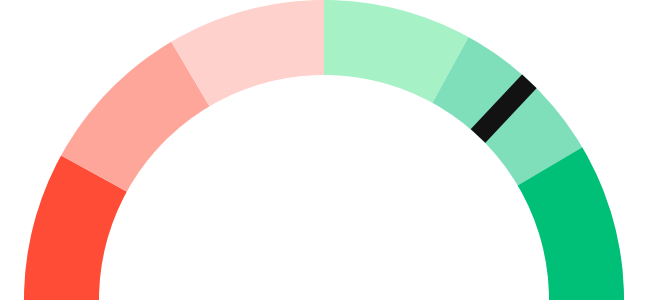
### Gösterge Hakkında

Dönem Endeksi, Bitcoin ile altcoinlerin son yedi günlük performanslarını karşılaştıran bir göstergedir. Endeks, altcoinlerin Bitcoin karşısındaki güçlenme veya zayıflama durumunu yüzdesel olarak ifade ederek, yatırımcılara piyasadaki güncel trendi gözlemlene fırsatı sunar.

## Genel Piyasa Skoru

Zayıf Yükseliş Eğilimli

74






## Dönem Endeksi

Dönem Göreceli Performans




Bitcoin 12%



## En Çok Kazananlar

DİJİTAL VARLIK	DEĞİŞİM
 <b>FTM</b> Fantom	5.16%
 <b>ICP</b> Internet Computer	2.98%
 <b>WAVES</b> Waves	1.21%

## En Çok Kaybedenler

DİJİTAL VARLIK	DEĞİŞİM
 <b>XMR</b> Monero	-5.22%
 <b>DOGE</b> Dogecoin	-4.12%
 <b>IMX</b> Immutable X	-2.42%

## Biyond Atlas

Aşırı alım durumunun hafif bir artışla devam ettiğini gösteren Atlas indikatörünün bugünkü verilerini trade aktivitesindeki artışın bir yansıması olarak yorumlayabiliriz. Mevcut tablo düzeltme ihtimalini artırırken, kripto piyasalarının volatil niteliği muhtemel fiyat dalgalanmalarına hazırlıklı olunmasını gerektiriyor. Trader'ların Atlas indikatörü ve diğer indikatörleri yakından takip ederek riskleri etkin yönetmeleri ve fırsatlardan faydalanmaları önem taşıyor.

### Gösterge Hakkında

Biyond Atlas göstergesi, altı önemli pazar faktörü kategorisini analiz etmek için makine öğrenimi kullanarak traderlara karar destek mekanizması sunar. Bu gösterge, fiyatla ters orantılıdır. Hem aşırı alım hem de aşırı satış senaryolarını tanımlar ve bu durumlar iki yatay çizgi aracılığıyla gösterilir; üst çizgi aşırı ucuz, alt çizgi aşırı pahalı durumları temsil eder. Endeks'in dikliği aynı zamanda fiyat hareketini doğrular. Çizgiler zıt yönlere geçtiğinde, harekete geçmek için en iyi zaman olacaktır.

## Vanguard

Vanguard analizine göre kırmızı bölgede kalmayı sürdüren kısa vadeli trend, yakın zamanlı işlemlerdeki risklerin altını çiziyor. Önceki günlerde pozitif hissiyatı işaret eden orta vade ise turuncuya dönerek nötr hissiyatı vurgulamaya başladı. Uzun vadeli perspektif ise yeşil bölgede kalarak iyimser beklentilerin devam ettiğini ortaya koyuyor. Yatırımcıların kısa vadede ihtiyatlı olmaları gerekirken, uzun vadede elverişli fırsatlar söz konusu olabilir.

### Gösterge Hakkında

Vanguard, tüm zaman aralıkları ve kripto paralar için tasarlanmış bir trend tespit algoritmasıdır. Güçlü düşüş eğilimleri için Kırmızı, düşüş eğilimleri için Turuncu, boğa eğilimleri için Mavi ve güçlü boğa eğilimleri için Yeşil olmak üzere dört renkli bir sistem kullanır ve temel piyasa davranış içgörüsü belirtir.

## Bitcoin Genel Bakış

Biyond Atlas makine öğrenimi kullanarak Bitcoin'in yerel aşırı alım ve aşırı satım seviyelerini belirler

### Biyond Atlas

Hafif Yükseliş Eğilimli  
99 ▲ 12




### Vanguard

1G

3G

1H

## Günün Yatırım Fırsatları

#	DİJİTAL VARLIK		GÜNLÜK DEĞİŞİM
1	 TRX TRON	Sat	-0.03%
2	 STX Stacks	Al	-0.15%
3	 SOL Solana	Sat	0.65%

## Endeks Getirileri

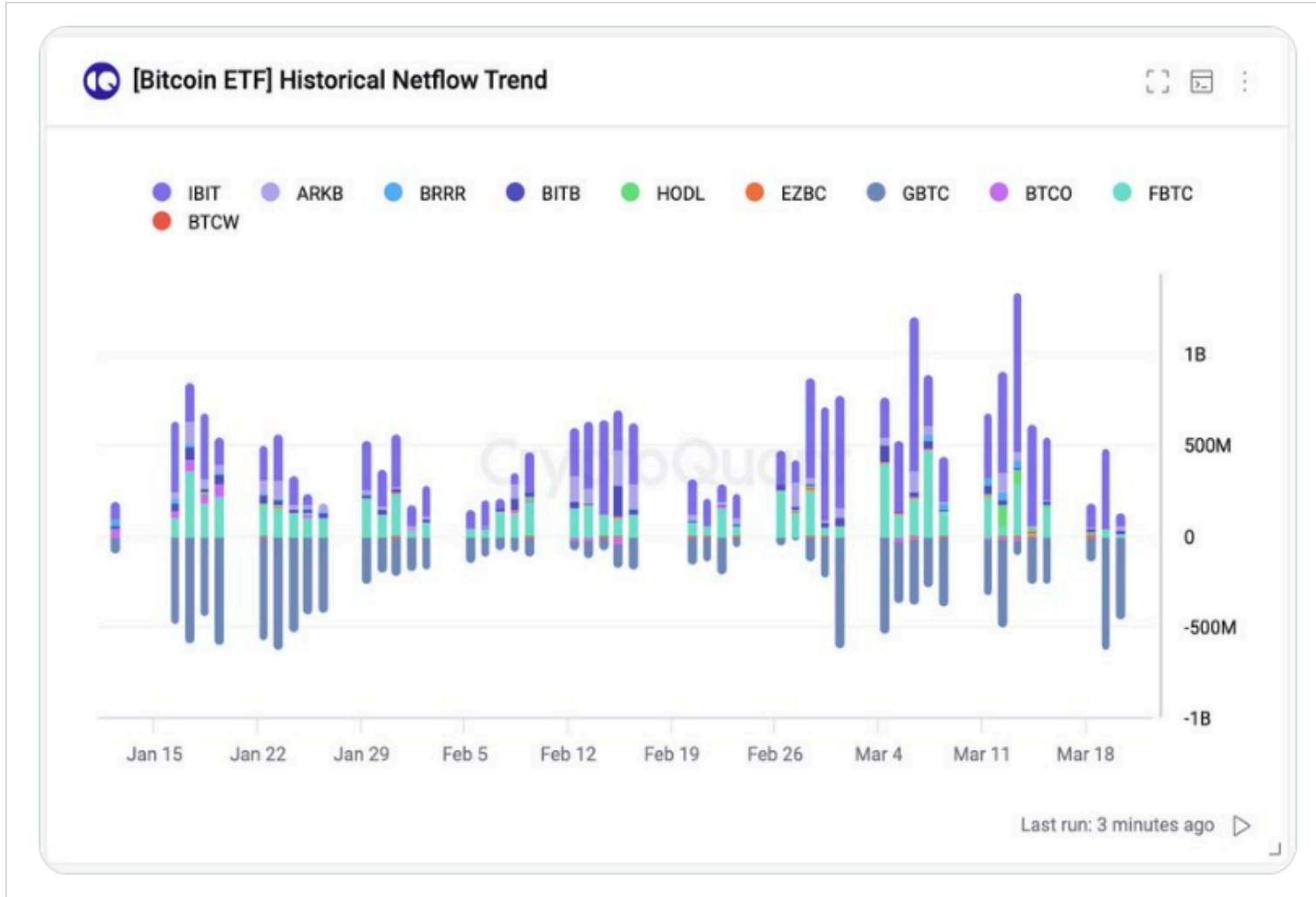
İSİM	1 GÜNLÜK GETİRİ	30 GÜNLÜK GETİRİ
Ethereum Ecosystem	0.05%	0.11%
Smart Contract	0.03%	0.09%
L2	0.02%	0.10%



## NATHAN BATCHELOR'UN GÜNLÜK PİYASA YORUMU

Biyond.com.tr kurucu ortağı Nathan Batchelor, Foreks, emtia piyasaları, hisse senetleri ve kripto para alanlarında oldukça deneyimli bir borsacıdır. Biyond'u kurmadan önce Londra ve Sidney merkezli bir girişimde butik serbest fon yöneticiliği yapmıştır.

CryptoQuant CEO'su Ki Young Ju, Bitcoin spot ETF net girişlerindeki yavaşlamanın, bu yatırım araçlarına olan talepteki azalmayı işaret ettiğini ifade etti. Ju ayrıca, Bitcoin'de yakın zaman önce görülen tüm zamanların zirvesinden (ATH) yaklaşık yüzde 30'luk bir düzeltme olabileceği görüşünde.



Kaynak: CryptoQuant.com

Kripto bankası Meld'in yakın zamanda bireysel yatırımcılara tokenize gerçek dünya varlığı teminatlı borç alma ve verme hizmeti sunacağını duyurması ise fiyatta yukarı yönlü hareket beklentisini artırdı. Bu gelişme sayesinde "Bitcoin yatırımlarının hız kazanacağını" ifade eden Meld, DeFi platformu Swarm Markets ile bir mutabakat anlaşması imzaladı.



Kaynak: Meld.com

# Tematik dijital varlık sepetleri

Tematik portföyler sayesinde kripto para yatırımlarını kolaylaştırıyoruz. Detaylı analizleri seven yatırımcılar için tasarlanan kripto varlık sepetlerimizden dilediğiniz getiri ve risk oranına uygun portföye yatırım yapabilirsiniz.

Günlük analizler ve daha fazlası için  
Biyond.com.tr sitesine ücretsiz üye  
olun.

Ücretsiz üye ol

## Geçmiş İşlemler

BAŞARILI KISA DÖNEM

AI



**LINK**  
Chainlink

Giriş Fiyatı  
**\$8.11**

Çıkış Fiyatı  
**\$10.62**

Yatırım Getirisi  
**30.95%**

Nathan Batchelor

BAŞARILI KISA DÖNEM

AI



**ETH**  
Ethereum

Giriş Fiyatı  
**\$1,630**

Çıkış Fiyatı  
**\$1,782**

Yatırım Getirisi  
**9.33%**

Nathan Batchelor

TEMATİK

## Ethereum Ecosystem



Sharp Rasyosu  
**Bitcoin**

Günlük Değişim (%)  
**+1.2**

TEMATİK

## Pegasus Pulse



Sharp Rasyosu  
**Bitcoin**

Günlük Değişim (%)  
**+1.2**

# biyond

## Akıllı kripto yatırımcılarının platformu

Ücretsiz üye ol

The screenshot displays the Biyond platform dashboard with the following sections:

- Piyasa Genel Skoru:** Güçlü Yükseliş Eğilimli, 76. A gauge chart shows a strong upward trend.
- Bitcoin Genel Bakış:** Biyond Atlas Aşırı Alım 98.54, Vanguard 1D 3D 7W. A gauge chart shows a strong upward trend.
- İşlem Defteri:** SUCCESSFUL SHORT DÖNEM Long. LINK Chainlink: Giriş Fiyatı \$8.11, Çıkış Fiyatı \$10.62, Yatırım Getirisi 30.95%. ETH Ethereum: Giriş Fiyatı \$1,630, Çıkış Fiyatı \$1,782, Yatırım Getirisi 9.33%.
- Dönem Endeksi:** Dönem Altcoin, Göreceli Performans 90%. A bar chart compares Bitcoin and Altcoin periods.
- Yaklaşan Web Seminerleri:** Biyond Hands-on (Aralık 31, Pazar 19:30 - 20:00) and Biyond Deep Dive (Ocak 4, Perşembe 19:30 - 20:00).
- Haftalık Video:** Biyond Live (Nathan Batchelor, Passcode: p@i2\$78Rh) and Biyond Live Altcoin (Nathan Batchelor, Passcode: \$2Thblvf).
- Analiz:** Biyond Daily: ETF News (1 day ago) and Biyond Daily: \$44,000 Decision (2 days ago).

Fibabanka müşterilerine özel  
**%50 indirim**  
için aşağıdaki kodu kullan

**FIYND0122**

Bu içerik size Fibabanka ve Biyond (Biyond.com.tr) iş ortaklığı ile sunulmaktadır.