

# Günlük Kripto Para Analiz Raporu

23 Mayıs 2024

## Yasal Uyarı

Biyond Trader LLC, resmî bir kuruluş veya kamu kurumuna kayıtlı değildir. Ana faaliyet alanı araştırma ve veri yayını/paylaşımı olan Biyond, bireysel finansal danışmanlık hizmeti sunmamaktadır. Bu bültende sunulan bilgiler ve yapılan yorumlar yatırım danışmanlığı kapsamında yer almaz. Yatırım danışmanlığı hizmeti, yetkili kuruluşlar tarafından kişilerin risk ve getiri tercihleri dikkate alınarak, kişiye özel sunulmaktadır. Burada yer alan yorumlar ve verilen bilgiler ise eğitim amaçlıdır, haber ve genel niteliktedir. Bu içerikler mali durumunuz ile risk ve getiri tercihlerinize uygun olmayabilir. Bu nedenle, sadece burada yer alan bilgilere dayanılarak yatırım kararı verilmesi beklentilerinize uygun sonuçlar doğurmayabilir.

## Genel Piyasa Skoru

Genel Piyasa Skoru, dünle aynı seviyede seyrediyor. Piyasaya güvenin istikrarlı seyretmesi, yakın zamanlı dalgalanmalara rağmen kripto piyasasında iyimserliğin arttığını gösteriyor. Skorun bir hafta öncesine kıyasla yükselmesi, piyasa katılımcılarının daha hevesli olduklarını ortaya koyuyor. Genel Piyasa Skoru verileri, piyasa davranışı hakkında değerli içgörüler sunarak yatırım stratejilerinin şekillendirilmesinde oldukça etkili olabilir.

### Gösterge Hakkında

Genel Piyasa Skoru, kripto para piyasasına hakim olan ruh halini yansıtmak üzere tasarlanmış, Korku ve Açgözlülük Endeksine benzer, duyarlılığa dayalı bir metriktir. Solda kırmızı ile gösterilen daha düşük skor, düşüş koşullarını işaret ederken, sağda yeşil ile gösterilen daha yüksek skor, yükseliş piyasası olarak yorumlanmalıdır.

## Dönem Endeksi

Dönem Endeksi, altcoin'lerin Bitcoin karşısındaki etkileyici performanslarını sürdürdüklerini gösteriyor. Altcoin'lerde aktivitenin dikkate değer bir seviyeye ulaşmış olması, piyasa tercihlerinde değişimi işaret ediyor. Bu veriler, önceki analizlerde olduğu gibi, Bitcoin dominansında zayıflama savını destekler nitelikte.

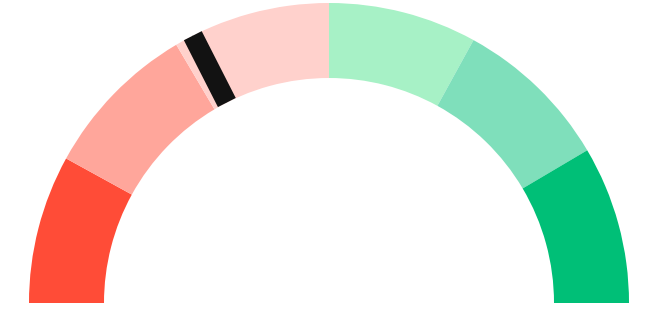
### Gösterge Hakkında

Dönem Endeksi, Bitcoin ile altcoinlerin son yedi günlük performanslarını karşılaştıran bir göstergedir. Endeks, altcoinlerin Bitcoin karşısındaki güçlenme veya zayıflama durumunu yüzdesel olarak ifade ederek, yatırımcılara piyasadaki güncel trendi gözlemlene fırsatı sunar.

## Genel Piyasa Skoru

Zayıf Düşüş Eğilimli

35



## Dönem Endeksi

Dönem Göreceli Performans  
Altcoin 84%



## En Çok Kazananlar

DİJİTAL VARLIK	DEĞİŞİM
<b>GRT</b> The Graph	1.85%
<b>LDO</b> Lido	0.67%
<b>PAXG</b> PAX Gold	0.55%

## En Çok Kaybedenler

DİJİTAL VARLIK	DEĞİŞİM
<b>XMR</b> Monero	-5.22%
<b>BCH</b> Bitcoin Cash	-1.85%
<b>CHZ</b> Chiliz	-1.82%

## Biyond Atlas

Önceki haftaların analizleriyle benzer sonuçlar veren Atlas indikatörü, Bitcoin'de aşırı alım koşullarının devam ettiğini gösteriyor. Mevcut tablo, piyasanın kayda değer bir hareketlenme olmadan istikrarlı seyrettiğini ve piyasa katılımcılarının alım/satım kararları için beklemeyi tercih ettiklerini ortaya koyuyor. Piyasa hissiyatında ani değişim ihtimali göz önünde bulundurularak yatırım kararları alınırken acele edilmemeli.

### Gösterge Hakkında

Biyond Atlas göstergesi, altı önemli pazar faktörü kategorisini analiz etmek için makine öğrenimi kullanarak traderlara karar destek mekanizması sunar. Bu gösterge, fiyatla ters orantılıdır. Hem aşırı alım hem de aşırı satış senaryolarını tanımlar ve bu durumlar iki yatay çizgi aracılığıyla gösterilir; üst çizgi aşırı ucuz, alt çizgi aşırı pahalı durumları temsil eder. Endeks'in dikliği aynı zamanda fiyat hareketini doğrular. Çizgiler zıt yönlere geçtiğinde, harekete geçmek için en iyi zaman olacaktır.

## Vanguard

Vanguard indikatöründe kısa vadeli trendin mavi bölgede yer alması, kısa vadede Bitcoin ve diğer kripto paralarda dalgalanma görülebileceğini işaret ediyor. Orta ve uzun vadenin yeşil sinyal vermeye devam etmesi ise bu zaman dilimlerinde yükseliş beklentisinin sürdüğünü gösteriyor. Trendlerdeki ayrışma, kripto piyasalarının volatil niteliğinin altını çizerken yatırımcıların bilgiye dayalı ve ihtiyatlı kararlar almalarının önemini hatırlatıyor.

### Gösterge Hakkında

Vanguard, tüm zaman aralıkları ve kripto paralar için tasarlanmış bir trend tespit algoritmasıdır. Güçlü düşüş eğilimleri için Kırmızı, düşüş eğilimleri için Turuncu, boğa eğilimleri için Mavi ve güçlü boğa eğilimleri için Yeşil olmak üzere dört renkli bir sistem kullanır ve temel piyasa davranış içgörüsü belirtir.

## Bitcoin Genel Bakış

Biyond Atlas makine öğrenimi kullanarak Bitcoin'in yerel aşırı alım ve aşırı satım seviyelerini belirler

### Biyond Atlas

Nötr  
101 ▲ 12




### Vanguard

1G

3G

1H

## Günün Yatırım Fırsatları

#	DİJİTAL VARLIK		GÜNLÜK DEĞİŞİM
1	 <b>ETH</b> Ethereum	Long	-0.89%
2	 <b>LDO</b> Lido	Long	0.67%
3	 <b>UNI</b> Uniswap	Long	-0.85%

## Endeks Getirileri

İSİM	1 GÜNLÜK GETİRİ	30 GÜNLÜK GETİRİ
<b>Ethereum Ecosystem</b>	0.05%	0.11%
<b>Smart Contract</b>	0.03%	0.09%
<b>L2</b>	0.02%	0.10%



## NATHAN BATCHELOR'UN GÜNLÜK PİYASA YORUMU

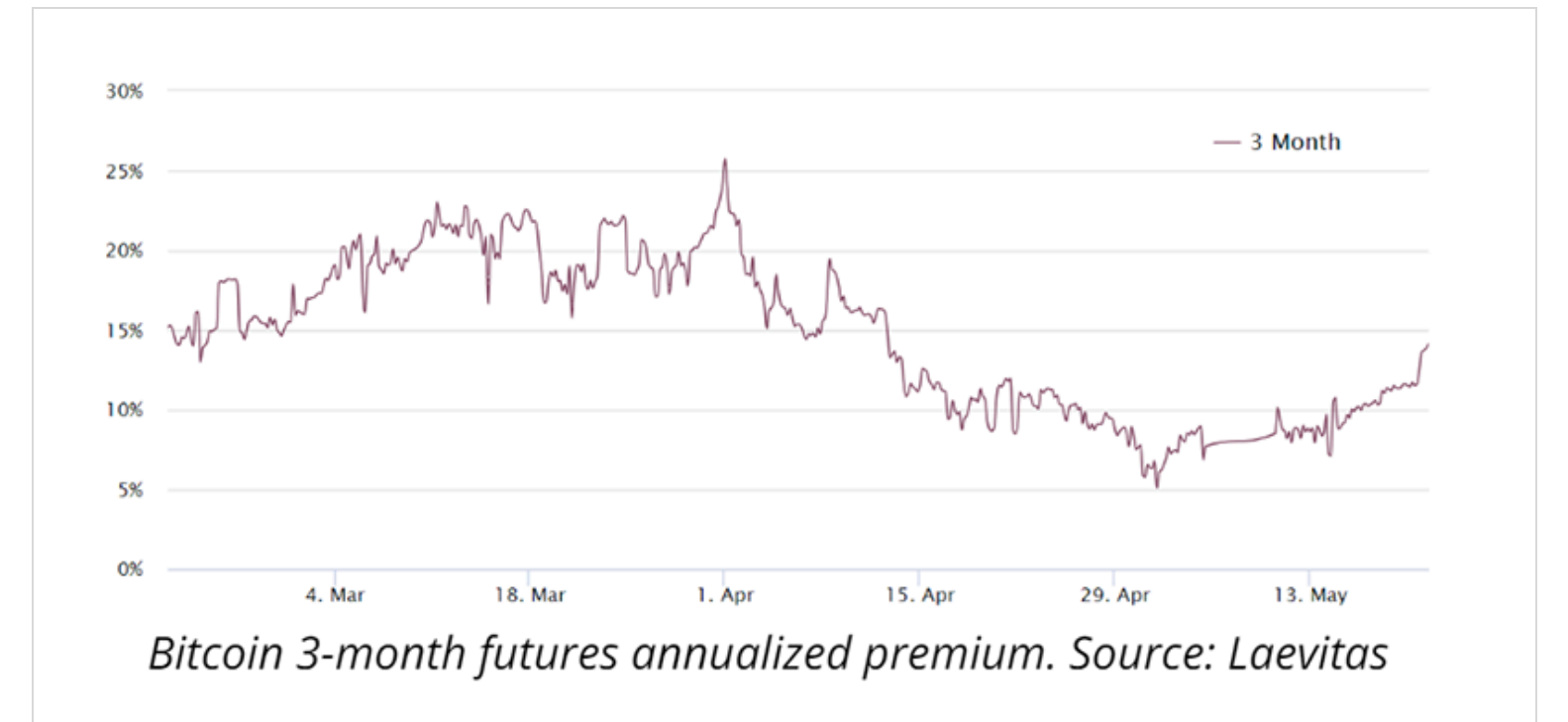
Biyond.com.tr kurucu ortağı Nathan Batchelor, Foreks, emtia piyasaları, hisse senetleri ve kripto para alanlarında oldukça deneyimli bir borsacıdır. Biyond'u kurmadan önce Londra ve Sidney merkezli bir girişimde butik serbest fon yöneticiliği yapmıştır.

Zincir içi veri platformu Santiment, bu hafta yaşanan fiyat yükselişine rağmen hem BTC hem Solana'da hafif negatif hissiyatın hâkim olduğunu gösteriyor. Bu durum genellikle yükselişin devamını işaret eden olumlu bir sinyal olarak yorumlanır.



Kaynak: Santiment.net

BTC vadeli işlem priminin son beş haftanın en yüksek seviyesi olan %14'e yükselmesi, yeni bir tüm zamanların zirvesinin (ATH) yolda olduğunu düşündürüyor. Opsiyon piyasasında da volatilité endeksinin -%8 seviyesinde seyretmesi, fiyattaki yakın zamanlı yükselişe rağmen piyasada aşırı iyimserlikten söz etmenin mümkün olmadığını gösteriyor.



Kaynak: Laevidas

# Tematik dijital varlık sepetleri

Tematik portföyler sayesinde kripto para yatırımını kolaylaştırıyoruz. Detaylı analizleri seven yatırımcılar için tasarlanan kripto varlık sepetlerimizden dilediğiniz getiri ve risk oranına uygun portföye yatırım yapabilirsiniz.

Günlük analizler ve daha fazlası için  
Biyond.com.tr sitesine ücretsiz üye  
olun.

Ücretsiz üye ol

## Geçmiş İşlemler

BAŞARILI KISA DÖNEM

AI



**LINK**  
Chainlink

Giriş Fiyatı  
**\$8.11**

Çıkış Fiyatı  
**\$10.62**

Yatırım Getirisi  
**30.95%**

Nathan Batchelor

BAŞARILI KISA DÖNEM

AI



**ETH**  
Ethereum

Giriş Fiyatı  
**\$1,630**

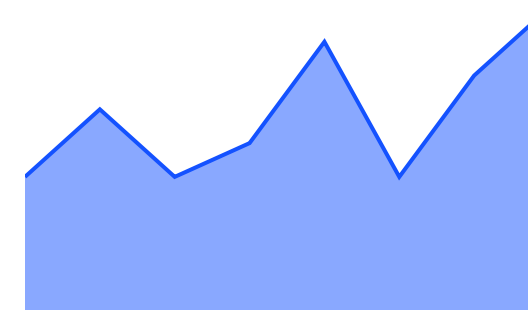
Çıkış Fiyatı  
**\$1,782**

Yatırım Getirisi  
**9.33%**

Nathan Batchelor

TEMATİK

## Ethereum Ecosystem



Sharp Rasyosu  
**Bitcoin**

Günlük Değişim (%)  
**+1.2**

TEMATİK

## Pegasus Pulse



Sharp Rasyosu  
**Bitcoin**

Günlük Değişim (%)  
**+1.2**

# biyond

## Akıllı kripto yatırımcılarının platformu

Ücretsiz üye ol

The screenshot displays the Biyond platform dashboard with the following sections:

- Piyasa Genel Skoru:** Güçlü Yükseliş Eğilimli, 76. A gauge chart shows a strong upward trend.
- Bitcoin Genel Bakış:** Biyond Atlas Aşırı Alım 98.54, Vanguard 1D 3D 7W. A gauge chart shows a strong upward trend.
- İşlem Defteri:** SUCCESSFUL SHORT DÖNEM Long. LINK Chainlink, Giriş Fiyatı \$8.11, Çıkış Fiyatı \$10.62, Yatırım Getirisi 30.95%. ETH Ethereum, Giriş Fiyatı \$1,630, Çıkış Fiyatı \$1,782, Yatırım Getirisi 9.33%.
- Dönem Endeksi:** Dönem Altcoin, Göreceli Performans 90%. A bar chart compares Bitcoin and Altcoin periods.
- Yaklaşan Web Seminerleri:** Biyond Hands-on (Aralık 31, Pazar 19:30 - 20:00) and Biyond Deep Dive (Ocak 4, Perşembe 19:30 - 20:00).
- Haftalık Video:** Biyond Live (Nathan Batchelor, Passcode: p@i2\$78Rh) and Biyond Live Altcoin (Nathan Batchelor, Passcode: \$2Thblvf).
- Analiz:** Biyond Daily: ETF News (1 day ago) and Biyond Daily: \$44,000 Decision (2 days ago).

Fibabanka müşterilerine özel  
**%50 indirim**  
için aşağıdaki kodu kullan

**FIYND0122**

Bu içerik size Fibabanka ve Biyond (Biyond.com.tr) iş ortaklığı ile sunulmaktadır.