

Günlük Kripto Para Analiz Raporu

23 Temmuz 2024

Yasal Uyarı

Biyond Trader LLC, resmî bir kuruluş veya kamu kurumuna kayıtlı değildir. Ana faaliyet alanı araştırma ve veri yayını/paylaşımı olan Biyond, bireysel finansal danışmanlık hizmeti sunmamaktadır. Bu bültende sunulan bilgiler ve yapılan yorumlar yatırım danışmanlığı kapsamında yer almaz. Yatırım danışmanlığı hizmeti, yetkili kuruluşlar tarafından kişilerin risk ve getiri tercihleri dikkate alınarak, kişiye özel sunulmaktadır. Burada yer alan yorumlar ve verilen bilgiler ise eğitim amaçlıdır, haber ve genel niteliktedir. Bu içerikler mali durumunuz ile risk ve getiri tercihlerinize uygun olmayabilir. Bu nedenle, sadece burada yer alan bilgilere dayanılarak yatırım kararı verilmesi beklentilerinize uygun sonuçlar doğurmayabilir.

Genel Piyasa Skoru

Genel Piyasa Skoru'nda düne kıyasla görülen yükseliş, piyasaya ilişkin korku ve belirsizlik hislerinde bir nebze azalma olduğunu işaret ederken skorun geçtiğimiz haftaya kıyasla yüksek seyretmesi, olumlu seyrin sürdüğünü gösteriyor. Yatırımcıların piyasaya güven tazelediklerini düşündüren tabloda yükselen skorun toparlanma aşamasının yansıması olarak yorumlanması mümkün. Yatırımcıların piyasa koşullarını güncel aralıklarla takip etmeleri ve kararlarında risk değerlendirmesine de yer vermeleri önemini koruyor.

Gösterge Hakkında

Genel Piyasa Skoru, kripto para piyasasına hakim olan ruh halini yansıtmak üzere tasarlanmış, Korku ve Açgözlülük Endeksine benzer, duyarlılığa dayalı bir metriktir. Solda kırmızı ile gösterilen daha düşük skor, düşüş koşullarını işaret ederken, sağda yeşil ile gösterilen daha yüksek skor, yükseliş piyasası olarak yorumlanmalıdır.

Dönem Endeksi

Dönem Endeksi'nde altcoin'lerin düne ve geçtiğimiz haftaya kıyasla Bitcoin karşısında güçlü performans sergiledikleri görülüyor. Endeksteeki artış yatırımcıların odağı ve piyasa dinamiklerindeki değişimin yansıması niteliğinde. Endeks verileri takip edilerek yatırım stratejilerinin güncellenmesi faydalı olabilir.

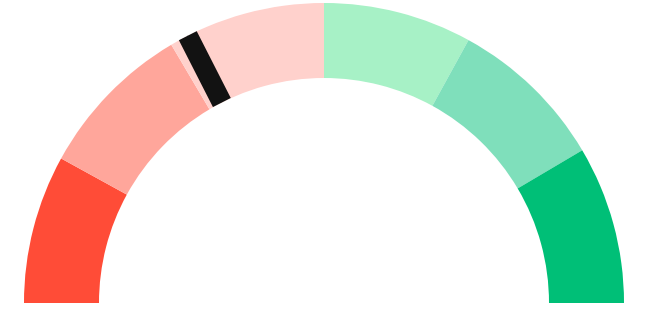
Gösterge Hakkında

Dönem Endeksi, Bitcoin ile altcoinlerin son yedi günlük performanslarını karşılaştıran bir göstergedir. Endeks, altcoinlerin Bitcoin karşısındaki güçlenme veya zayıflama durumunu yüzdesel olarak ifade ederek, yatırımcılara piyasadaki güncel trendi gözlemlene fırsatı sunar.

Genel Piyasa Skoru

Zayıf Düşüş Eğilimli


35





Dönem Endeksi

Dönem Göreceli Performans




Altcoin 79%



En Çok Kazananlar

DİJİTAL VARLIK	DEĞİŞİM
 IOTA IOTA	0.52%
 HBAR Hedera Hashgraph	0.43%
 KLAY Klaytn	0.35%

En Çok Kaybedenler

DİJİTAL VARLIK	DEĞİŞİM
 XMR Monero	-5.22%
 WAVES Waves	-3.90%
 RUNE THORChain	-0.79%

Biyond Atlas

Atlas indikatöründe aşırı satım koşullarında düne kıyasla bir miktar azalma olduğu dikkat çekiyor. Toplu satışların yavaşladığının ve baskının azaldığının görülmesi, piyasanın seyrinde değişimin habercisi olabilir. İndikatör değişimleri piyasa trendlerine ilişkin içgörü sağlayabileceğinden yatırımcılar Atlas verilerini yakından takip etmeli.

Gösterge Hakkında

Biyond Atlas göstergesi, altı önemli pazar faktörü kategorisini analiz etmek için makine öğrenimi kullanarak karar destek mekanizması sunar. Endeks'in dikliği aynı zamanda fiyat hareketini doğrular. Endeks zıt yönlere geçtiğinde, harekete geçmek için en iyi zaman olacaktır.

Vanguard

Bitcoin ve diğer kripto paralar için kısa vadede mavi sinyal veren Vanguard indikatörü, bu zaman diliminde düşüş eğiliminin altını çiziyor. Bununla birlikte, orta ve uzun vadenin sırasıyla turuncu ve yeşil bölgede yer alması, bu zaman dilimlerinde istikrarın sürdüğünü ve artış potansiyelinden söz edilebileceğini gösteriyor. Kısa vadeli trenddeki eğilimin piyasanın genelini tanımlamadığı göz önünde bulundurularak dengeli bir yatırım yaklaşımı benimsenmeli.

Gösterge Hakkında

Vanguard, tüm zaman aralıkları ve kripto paralar için tasarlanmış bir trend tespit algoritmasıdır. Güçlü düşüş eğilimleri için Kırmızı, düşüş eğilimleri için Turuncu, boğa eğilimleri için Mavi ve güçlü boğa eğilimleri için Yeşil olmak üzere dört renkli bir sistem kullanır ve temel piyasa davranış içgörüsü belirtir.

Firefly Alpha

Dünkü yükseliş eğiliminin korunduğu Firefly Alpha indikatörü, piyasa katılımcıları arasında pozitif beklentilerin önplana çıktığını ortaya koysa da volatilité ihtimalinin tamamen ortadan kalkmadığını belirtmesi önemli. Yatırımcılar indikatör verilerini düzenli aralıklarla takip ederek piyasa hissiyatındaki değişimleri öngörebilirler.

Gösterge Hakkında

Firefly Alpha İndikatörü, yükseliş veya düşüş bölgelerini gösteren ibresiyle piyasa momentumuna ilişkin anında görsel bir ipucu sağlayarak yatırımcılara trend eğilimine ilişkin net bir gösterge sunar.

Bitcoin Genel Bakış

Biyond Atlas makine öğrenimi kullanarak Bitcoin'in yerel aşırı alım ve aşırı satım seviyelerini belirler

Biyond Atlas

Nötr
100.20 ▼ -0.14

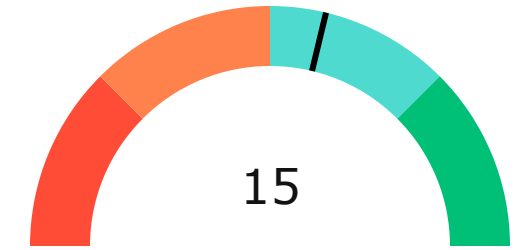
Vanguard

1G 3G 1H




Firefly Alpha

Zayıf Yükseliş Eğilimli

▼ -8.37



Yatırım Fırsatları

DİJİTAL VARLIK	PERİYOD	İŞLEM TARİHİ
 KLAY Klaytn	Sat 12h	23 Temmuz, 03:00
 HBAR Hedera Hashgraph	Sat 12h	23 Temmuz, 03:00
 ATOM Cosmos	Sat 12h	23 Temmuz, 03:00

Tematik dijital varlık sepetleri

Tematik portföyler sayesinde kripto para yatırımlarını kolaylaştırıyoruz. Detaylı analizleri seven yatırımcılar için tasarlanan kripto varlık sepetlerimizden dilediğiniz getiri ve risk oranına uygun portföye yatırım yapabilirsiniz.

Günlük analizler ve daha fazlası için
Biyond.com.tr sitesine ücretsiz üye
olun.

Ücretsiz üye ol

Geçmiş İşlemler

BAŞARILI KISA DÖNEM

AI



Nathan Batchelor

Giriş Fiyatı **\$8.11** Çıkış Fiyatı **\$10.62** Yatırım Getirisi **30.95%**

BAŞARILI KISA DÖNEM

AI

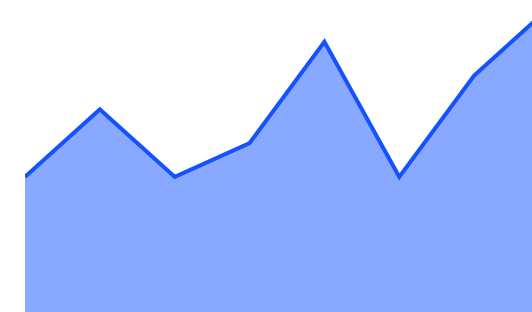


Nathan Batchelor

Giriş Fiyatı **\$1,630** Çıkış Fiyatı **\$1,782** Yatırım Getirisi **9.33%**

TEMATİK

Ethereum Ecosystem



Sharp Rasyosu **Bitcoin** Günlük Değişim (%) **+1.2**

TEMATİK

Pegasus Pulse



Sharp Rasyosu **Bitcoin** Günlük Değişim (%) **+1.2**

biyond

Akıllı kripto yatırımcılarının platformu

Ücretsiz üye ol

The screenshot displays the Biyond platform dashboard with the following sections:

- Piyasa Genel Skoru:** Güçlü Yükseliş Eğilimli, 76. A gauge chart shows a strong upward trend.
- Bitcoin Genel Bakış:** Biyond Atlas Aşırı Alım 98.54, Vanguard 1D 3D 7W. A gauge chart shows a strong upward trend.
- İşlem Defteri:** SUCCESSFUL SHORT DÖNEM Long. LINK Chainlink: Giriş Fiyatı \$8.11, Çıkış Fiyatı \$10.62, Yatırım Getirisi 30.95%. ETH Ethereum: Giriş Fiyatı \$1,630, Çıkış Fiyatı \$1,782, Yatırım Getirisi 9.33%.
- Dönem Endeksi:** Dönem Altcoin, Göreceli Performans 90%. A bar chart compares Bitcoin and Altcoin periods.
- Yaklaşan Web Seminerleri:** Biyond Hands-on (Aralık 31, Pazar 19:30 - 20:00) and Biyond Deep Dive (Ocak 4, Perşembe 19:30 - 20:00).
- Haftalık Video:** Biyond Live (Nathan Batchelor, Passcode: p@i2\$78Rh) and Biyond Live Altcoin (Nathan Batchelor, Passcode: \$2Thblvf).
- Analiz:** Biyond Daily: ETF News (1 day ago) and Biyond Daily: \$44,000 Decision (2 days ago).

Fibabanka müşterilerine özel
%50 indirim
için aşağıdaki kodu kullan

FIYND0122

Bu içerik size Fibabanka ve Biyond (Biyond.com.tr) iş ortaklığı ile sunulmaktadır.