

Günlük Kripto Para Analiz Raporu

23 Ağustos 2024

Yasal Uyarı

Biyond Trader LLC, resmî bir kuruluş veya kamu kurumuna kayıtlı değildir. Ana faaliyet alanı araştırma ve veri yayını/paylaşımı olan Biyond, bireysel finansal danışmanlık hizmeti sunmamaktadır. Bu bültende sunulan bilgiler ve yapılan yorumlar yatırım danışmanlığı kapsamında yer almaz. Yatırım danışmanlığı hizmeti, yetkili kuruluşlar tarafından kişilerin risk ve getiri tercihleri dikkate alınarak, kişiye özel sunulmaktadır. Burada yer alan yorumlar ve verilen bilgiler ise eğitim amaçlıdır, haber ve genel niteliktedir. Bu içerikler mali durumunuz ile risk ve getiri tercihlerinize uygun olmayabilir. Bu nedenle, sadece burada yer alan bilgilere dayanılarak yatırım kararı verilmesi beklentilerinize uygun sonuçlar doğurmayabilir.

Genel Piyasa Skoru

Düneye kıyasla hafif yükseliş kaydeden Genel Piyasa Skoru, piyasaya ilişkin korku ve karamsarlıkta azalma beklenebileceğini ortaya koyuyor. Veriler, piyasa hissiyatının tedbirden iyimserliğe doğru kayabileceğini düşündürse de skorun geçtiğimiz haftayla benzer seviyelerde seyretmesi, piyasa dinamiklerinde kayda değer bir değişim yaşanmadığını gösteriyor.

Gösterge Hakkında

Genel Piyasa Skoru, kripto para piyasasına hakim olan ruh halini yansıtmak üzere tasarlanmış, Korku ve Açgözlülük Endeksine benzer, duyarlılığa dayalı bir metriktir. Solda kırmızı ile gösterilen daha düşük skor, düşüş koşullarını işaret ederken, sağda yeşil ile gösterilen daha yüksek skor, yükseliş piyasası olarak yorumlanmalıdır.

Dönem Endeksi

Dönem Endeksi verilerine baktığımızda altcoin'lerin Bitcoin karşısında güçlü performans sergilemeye devam ettiklerini ve dominasyonlarını güçlendirdiklerini görüyoruz. Uzun süredir yüksek seyreden altcoin performansı, bu yatırım araçlarından beklentinin yüksek olduğunu ve yatırımcıların tercihlerini bu yönde kullanmaya devam ettiklerini gösteriyor.

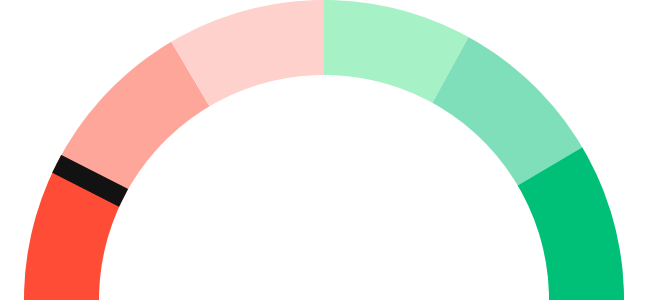
Gösterge Hakkında

Dönem Endeksi, Bitcoin ile altcoinlerin son yedi günlük performanslarını karşılaştıran bir göstergedir. Endeks, altcoinlerin Bitcoin karşısındaki güçlenme veya zayıflama durumunu yüzdesel olarak ifade ederek, yatırımcılara piyasadaki güncel trendi gözlemlene fırsatı sunar.

Genel Piyasa Skoru

Güçlü Düşüş Eğilimli

15






Dönem Endeksi




Dönem Göreceli Performans
Bitcoin 13%



En Çok Kazananlar

| DİJİTAL VARLIK | DEĞİŞİM |
|--|---------|
|  KLAY Klaytn | NaN% |
|  BNB Binance Coin | NaN% |
|  LINK Chainlink | NaN% |

En Çok Kaybedenler

| DİJİTAL VARLIK | DEĞİŞİM |
|--|---------|
|  XMR Monero | NaN% |
|  WAVES Waves | NaN% |
|  NEAR NEAR Protocol | NaN% |

Biyond Atlas

Momentumda düne kıyasla hafif gerilemeyi işaret eden Atlas indikatörünün buna rağmen nötr bölgede kalmaya devam ettiği görülüyor. Bitcoin'de aşırı alım veya aşırı satım koşullarının söz konusu olmadığını gösteren tablo, istikrarlı bir seyri işaret etse de BTC'nin iniş çıkışlara açık olduğu unutulmamalı. Trendlerin yakından takibi, bilgiye dayalı trade kararlarının alınması noktasında kritik önem taşıyor.

[Gösterge hakkında](#)

Vanguard

Dünkü karmaşık sinyallerin görülmeye devam ettiği Vanguard indikatörü, Bitcoin ve diğer kripto paralar için değişken bir tablo ortaya koyuyor. Kısa vadeli trendin mavi bölgede yer alması pozitif piyasa hissiyatı anlamına gelse de orta ve uzun vadelerin turuncu bölgede kalmaya devam etmeleri, piyasaya belirsizliğin damga vurduğunu gösteriyor. Kısa ve uzun vadeler arasında süregelen ayrışma, yatırımcıların ani değişimlere hazırlıklı olmalarının önemini vurguluyor.

[Gösterge hakkında](#)

Firefly Alpha

Firefly Alpha verilerinde olağan trendden keskin olarak nitelenebilecek bir ayrışma göze çarpıyor. Hafif yükseliş beklentisinde değişim anlamına gelen bu durum, volatilitenin ihtimalini akıllara getiriyor. Yatırımcılar mevcut ortamda stratejilerini gözden geçirerek riskten korunma odaklı bir yaklaşıma geçiş yapmak isteyebilirler.

[Gösterge hakkında](#)

Bitcoin Genel Bakış

Biyond Atlas makine öğrenimi kullanarak Bitcoin'in yerel aşırı alım ve aşırı satım seviyelerini belirler

Biyond Atlas

Nötr
100.54 ▼ -0.05

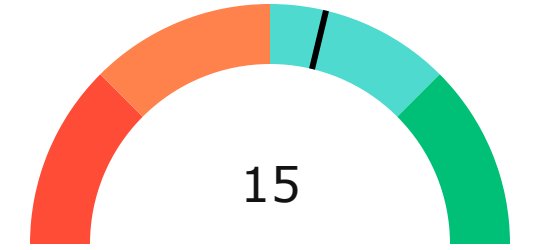
Vanguard

1G 3G 1H




Firefly Alpha

Zayıf Yükseliş Eğilimli

▼ -5.23



Yatırım Fırsatları

| DİJİTAL VARLIK | | PERİYOD | İŞLEM TARİHİ |
|---|-----|---------|-------------------|
|  ATOM Cosmos | Sat | 1w | 19 Ağustos, 03:00 |
|  XRP Ripple | Al | 1w | 19 Ağustos, 03:00 |
|  PAXG PAX Gold | Al | 1w | 19 Ağustos, 03:00 |

biyond

Akıllı kripto yatırımcılarının platformu

Ücretsiz üye ol

biyond beta

Ana Sayfa İndikatörler İşlem Defteri Analiz Portföy Yayınlar Piyasa

Koin ara

Piyasa Genel Skoru

Güçlü Yükseliş Eğilimli
76

Düşük Eğilimli Yükseliş Eğilimli

Bitcoin Genel Bakış

Biyond Atlas
Aşırı Alım
98.54

Grafikte gör >

Vanguard
1D 3D 1W

Grafikte gör >

İşlem Defteri

SUCCESSFUL SHORT DÖNEM Long

| | Giriş Fiyatı | Çıkış Fiyatı | Yatırım Getirisi |
|----------------|--------------|--------------|------------------|
| LINK Chainlink | \$8.11 | \$10.62 | 30.95% |

Nathan Batchelor Geçmiş Perf. >

SUCCESSFUL SHORT DÖNEM Long

| | Giriş Fiyatı | Çıkış Fiyatı | Yatırım Getirisi |
|--------------|--------------|--------------|------------------|
| ETH Ethereum | \$1,630 | \$1,782 | 9.33% |

Nathan Batchelor Geçmiş Perf. >

İşlem defterine göz at.

Yaklaşan Web Seminerleri

Biyond Hands-on
Aralık 31, Pazar 19:30 - 20:00
Nathan Batchelor [Kaydol](#)

Biyond Deep Dive
Ocak 4, Perşembe 19:30 - 20:00
Nathan Batchelor [Kaydol](#)

Haftalık Video

Tüm Videolar >

Biyond Live
Nathan Batchelor
Passcode: p@i2\$78Rh
1 day ago

Biyond Live Altcoin
Nathan Batchelor
Passcode: \$2Thblvf
5 days ago

Analiz

Günlük Analiz > Haftalık Analiz >

Biyond Daily: ETF News
DAILY 1 day ago
Nathan Batchelor

Biyond Daily: \$44,000 Decision
DAILY 2 days ago
Nathan Batchelor

Bu içerik size Fibabanka ve Biyond (Biyond.com.tr) iş ortaklığı ile sunulmaktadır.