

# Günlük Kripto Para Analiz Raporu

23 Eylül 2024

## Yasal Uyarı

Biyond Trader LLC, resmî bir kuruluş veya kamu kurumuna kayıtlı değildir. Ana faaliyet alanı araştırma ve veri yayını/paylaşımı olan Biyond, bireysel finansal danışmanlık hizmeti sunmamaktadır. Bu bültende sunulan bilgiler ve yapılan yorumlar yatırım danışmanlığı kapsamında yer almaz. Yatırım danışmanlığı hizmeti, yetkili kuruluşlar tarafından kişilerin risk ve getiri tercihleri dikkate alınarak, kişiye özel sunulmaktadır. Burada yer alan yorumlar ve verilen bilgiler ise eğitim amaçlıdır, haber ve genel niteliktedir. Bu içerikler mali durumunuz ile risk ve getiri tercihlerinize uygun olmayabilir. Bu nedenle, sadece burada yer alan bilgilere dayanılarak yatırım kararı verilmesi beklentilerinize uygun sonuçlar doğurmayabilir.

## Genel Piyasa Skoru

Düneye kıyasla hafif yükseliş kaydeden Genel Piyasa Skoru, piyasaya ilişkin pozitif beklentilerde artış olduğunu gösteriyor. Piyasadaki baskıda azalma olarak yorumlanabilecek veriler, skorun geçtiğimiz haftaya kıyasla daha yüksek seyretmesiyle birlikte değerlendirildiğinde piyasada toparlanma ihtimalinin altını çiziyor. Bununla birlikte, skorun genel anlamda düşük kalması, yatırımcıların tereddütlü yaklaşımlarının devam ettiğini ve ihtiyatın ağır bastığını ortaya koyuyor.

### Gösterge Hakkında

Genel Piyasa Skoru, kripto para piyasasına hakim olan ruh halini yansıtmak üzere tasarlanmış, Korku ve Açgözlülük Endeksine benzer, duyarlılığa dayalı bir metriktir. Solda kırmızı ile gösterilen daha düşük skor, düşüş koşullarını işaret ederken, sağda yeşil ile gösterilen daha yüksek skor, yükseliş piyasası olarak yorumlanmalıdır.

## Dönem Endeksi

Altcoin'ler için yükseliş trendini işaret etmeyi sürdüren Dönem Endeksi, bu yatırım alternatiflerinin Bitcoin karşısındaki tercih edilirliğinin arttığını gösteriyor. Trend uzun süredir devam etse de ani değişim ihtimali göz önünde bulundurularak indikatör verileri sık aralıklarla takip edilmeli ve gerektiğinde stratejiler uyarlanmalı.

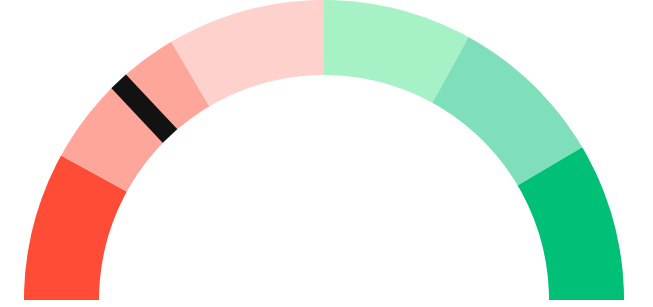
### Gösterge Hakkında

Dönem Endeksi, Bitcoin ile altcoinlerin son yedi günlük performanslarını karşılaştıran bir göstergedir. Endeks, altcoinlerin Bitcoin karşısındaki güçlenme veya zayıflama durumunu yüzdesel olarak ifade ederek, yatırımcılara piyasadaki güncel trendi gözlemlene fırsatı sunar.

## Genel Piyasa Skoru

### Zayıf Düşüş Eğilimli

26






## Dönem Endeksi

Dönem Göreceli Performans




Bitcoin 79%



## En Çok Kazananlar

DİJİTAL VARLIK	DEĞİŞİM
 SLF	-9.96%
 BEAMX	0.76%
 PENDLE Pendle	2.20%

## En Çok Kaybedenler

DİJİTAL VARLIK	DEĞİŞİM
 XMR	5.60%
 WIF dogwifhat	5.20%
 CRV Curve DAO	2.84%

## Biyond Atlas

Düneye kıyasla gerilemenin gözlemlendiği Atlas indikatörü, yine de Bitcoin için orta düzeyde yükseliş eğilimi ortaya koymayı sürdürüyor. Aşırı alım koşullarındaki gerileme yatırımcıların alış işlemlerinde azalmayı işaret etse de geçtiğimiz hafta boyunca gözlemlenen yükseliş trendi, piyasanın güç topladığını gösteriyor. Bununla birlikte, endeksteki değişimin volatilité anlamına gelebileceği unutulmamalı ve stratejik kararlar alınırken verilere başvurulmalı.

[Gösterge hakkında](#)

## Vanguard

Vanguard indikatöründe kısa ve orta vade mavi bölgede yer almaya devam etse de uzun vadenin turuncu sinyal vermesi, yatırımcıların piyasaya güveninin tam olarak tazelenmediğini ve piyasaya ilişkin tereddütlerin sürdüğünü gösteriyor. Zaman dilimlerinde trend renklerinin farklılaşması, piyasaya ilişkin net bir görünümden söz etmenin mümkün olmadığını ortaya koyuyor. Karışık tablo devam ettiği sürece trend değişimleri yakından takip edilmeli.

[Gösterge hakkında](#)

## Firefly Alpha

Firefly Alpha indikatörü, zayıf yükseliş eğilimini işaret etmeyi sürdürüyor. Piyasada olumlu seyir ihtimalinin altını çizen tablo, özellikle uzun vadeli yatırımcılar için elverişli koşullar ortaya çıkarabilir. Ancak piyasaya ilişkin bütüncül bir bakış açısı için indikatör verilerinin diğer göstergelerle birlikte takip edilip yorumlanması önem taşıyor.

[Gösterge hakkında](#)

## Bitcoin Genel Bakış

Biyond Atlas makine öğrenimi kullanarak Bitcoin'in yerel aşırı alım ve aşırı satım seviyelerini belirler

### Biyond Atlas

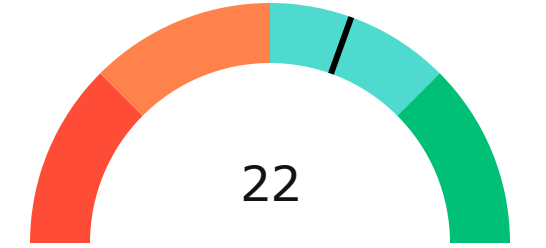
**Hafif Yükseliş Eğilimli**  
99.68 ▼ -0.06

### Vanguard




## Firefly Alpha

**Zayıf Yükseliş Eğilimli**  
▼ -14.74



## Yatırım Fırsatları

DİJİTAL VARLIK	PERİYOD	İŞLEM TARİHİ
 <b>SUPER</b> PeerMe SUPER	<b>AI</b> 12h	23 Eylül, 03:00

# biyond

## Akıllı kripto yatırımcılarının platformu

Ücretsiz üye ol

**biyond** beta

Ana Sayfa İndikatörler İşlem Defteri Analiz Portföy Yayınlar Piyasa

Koin ara

### Piyasa Genel Skoru

Güçlü Yükseliş Eğilimli  
76

Düşük Eğilimli Yükseliş Eğilimli

### Bitcoin Genel Bakış

Biyond Atlas  
Aşırı Alım  
98.54

Grafikte gör >

Vanguard  
1D 3D 7D

Grafikte gör >

### İşlem Defteri

SUCCESSFUL SHORT DÖNEM Long

	Giriş Fiyatı	Çıkış Fiyatı	Yatırım Getirisi
LINK Chainlink	\$8.11	\$10.62	30.95%

Nathan Batchelor Geçmiş Perf. >

SUCCESSFUL SHORT DÖNEM Long

	Giriş Fiyatı	Çıkış Fiyatı	Yatırım Getirisi
ETH Ethereum	\$1,630	\$1,782	9.33%

Nathan Batchelor Geçmiş Perf. >

İşlem defterine göz at.

### Yaklaşan Web Seminerleri

**Biyond Hands-on**  
Aralık 31, Pazar 19:30 - 20:00  
Nathan Batchelor [Kaydol](#)

**Biyond Deep Dive**  
Ocak 4, Perşembe 19:30 - 20:00  
Nathan Batchelor [Kaydol](#)

### Haftalık Video

Tüm Videolar >

**Biyond Live**  
Nathan Batchelor  
Passcode: p@i2\$78Rh  
1 day ago

**Biyond Live Altcoin**  
Nathan Batchelor  
Passcode: \$2Thblvf  
5 days ago

### Analiz

Günlük Analiz > Haftalık Analiz >

**Biyond Daily: ETF News**  
DAILY 1 day ago  
Nathan Batchelor

**Biyond Daily: \$44,000 Decision**  
DAILY 2 days ago  
Nathan Batchelor

Bu içerik size Fibabanka ve Biyond (Biyond.com.tr) iş ortaklığı ile sunulmaktadır.