

Günlük Kripto Para Analiz Raporu

23 Ekim 2024

Yasal Uyarı

Biyond Trader LLC, resmî bir kuruluş veya kamu kurumuna kayıtlı değildir. Ana faaliyet alanı araştırma ve veri yayını/paylaşımı olan Biyond, bireysel finansal danışmanlık hizmeti sunmamaktadır. Bu bültende sunulan bilgiler ve yapılan yorumlar yatırım danışmanlığı kapsamında yer almaz. Yatırım danışmanlığı hizmeti, yetkili kuruluşlar tarafından kişilerin risk ve getiri tercihleri dikkate alınarak, kişiye özel sunulmaktadır. Burada yer alan yorumlar ve verilen bilgiler ise eğitim amaçlıdır, haber ve genel niteliktedir. Bu içerikler mali durumunuz ile risk ve getiri tercihlerinize uygun olmayabilir. Bu nedenle, sadece burada yer alan bilgilere dayanılarak yatırım kararı verilmesi beklentilerinize uygun sonuçlar doğurmayabilir.

Genel Piyasa Skoru

Düne kıyasla hafif gerilemenin söz konusu olduğu Genel Piyasa Skoru, kripto piyasasındaki iyimser tabloda bir miktar zayıflama olduğunu işaret ediyor. Yatırımcıların piyasanın seyrine ilişkin güven seviyesinde azalma olarak yorumlanabilecek skorun geçen haftaya kıyasla yüksek seyretmesi ise düşüş beklentisinin görece zayıfladığını ortaya koyuyor. Hissiyat değişimlerinin yakından takibi, piyasa modu ve yatırımcı perspektifinin doğru yorumlanması açısından önem taşıyor.

Gösterge Hakkında

Genel Piyasa Skoru, kripto para piyasasına hakim olan ruh halini yansıtmak üzere tasarlanmış, Korku ve Açgözlülük Endeksine benzer, duyarlılığa dayalı bir metriktir. Solda kırmızı ile gösterilen daha düşük skor, düşüş koşullarını işaret ederken, sağda yeşil ile gösterilen daha yüksek skor, yükseliş piyasası olarak yorumlanmalıdır.

Dönem Endeksi

Dönem Endeksinde görülen istikrarlı yüksek performans, altcoin'lerin Bitcoin karşısındaki tercih edilirliğinin artarak devam ettiğini ve bu yatırım araçlarına ilişkin beklentilerin pozitif seyrettiğini gösteriyor. Portföy gözden geçirmenin faydalı bir strateji olabileceğini ortaya koyan sonuçlar, yatırımcılar için fırsat anlamına gelse de kripto piyasasında ani değişimlerin de ihtimal dahilinde olduğu unutulmamalı.

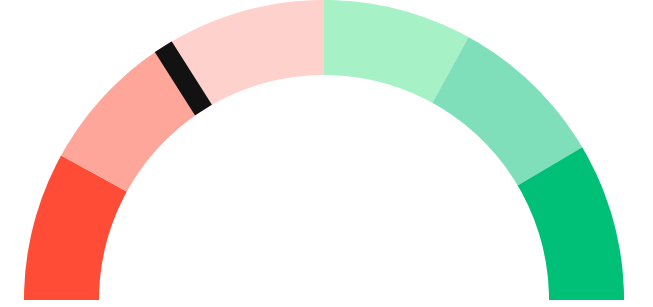
Gösterge Hakkında

Dönem Endeksi, Bitcoin ile altcoinlerin son yedi günlük performanslarını karşılaştıran bir göstergedir. Endeks, altcoinlerin Bitcoin karşısındaki güçlenme veya zayıflama durumunu yüzdesel olarak ifade ederek, yatırımcılara piyasadaki güncel trendi gözlemlene fırsatı sunar.

Genel Piyasa Skoru

Zayıf Düşüş Eğilimli

32






Dönem Endeksi




Dönem Göreceli Performans
Bitcoin 79%



En Çok Kazananlar

| DİJİTAL VARLIK | DEĞİŞİM |
|--|---------|
|  ID Everest | -3.37% |
|  APE ApeCoin | -3.39% |
|  AXS Axie Infinity | -2.14% |

En Çok Kaybedenler

| DİJİTAL VARLIK | DEĞİŞİM |
|---|---------|
|  XMR | 5.60% |
|  BEAMX | 5.37% |
|  W Wormhole | -0.28% |

Biyond Atlas

Atlas indikatörü, Bitcoin'de aşırı alım koşullarının devam ettiğini ve yükseliş trendinin devam edebileceğini ortaya koyuyor. Bununla birlikte, bu trendin ivme kaybettiği de dikkat çekiyor. İndikatörde ikinci gün üst üste görülen momentum kaybı, düşüş eğiliminin ağır basabileceğini düşündürüyor. Söz konusu değişimler trendde tersine dönüşün habercisi olabileceğinden, indikatör verileri sık aralıklarla izlenmeli.

[Gösterge hakkında](#)

Vanguard

Bugünkü Vanguard analizinde kısa vadenin turuncu bölgeye geçmesiyle birlikte önceki günlerde görülen yükseliş eğiliminin zayıflayarak belirsizliğe vurgu yapmaya başladığı dikkat çekiyor. Bununla birlikte, orta ve uzun vadenin sırasıyla yeşil ve turuncu sinyal verdiği görülüyor. Orta vadede herhangi bir değişim olmaması, fiyatlarda değer kazanımının ihtimal dahilinde olduğunu gösterirken, uzun vadede muğlaklık olasılığı öne çıkıyor. Piyasa dinamiklerinde değişim olarak yorumlanabilecek tabloda verilerin yakından takibi ve volatiliteye hazırlıklı olunması önem taşıyor.

[Gösterge hakkında](#)

Firefly Alpha

Dün gözlemlenen yükseliş trendinden farklı olarak Firefly Alpha indikatöründe bugün düşüş ihtimali önplana çıkıyor. Trendin tersine dönmesi olasılığını işaret eden veriler, kripto piyasasının volatilité ve ani değişimlere açık olduğunu bir kez daha hatırlatıyor. Yatırımcıların indikatör verilerini yakından takip edip doğru yorumlamaları, isabetli trade kararları almalarına yardımcı olacaktır.

[Gösterge hakkında](#)


Bitcoin Genel Bakış

Biyond Atlas makine öğrenimi kullanarak Bitcoin'in yerel aşırı alım ve aşırı satım seviyelerini belirler

Biyond Atlas

Hafif Yükseliş Eğilimli
98.86 ▼ -0.01

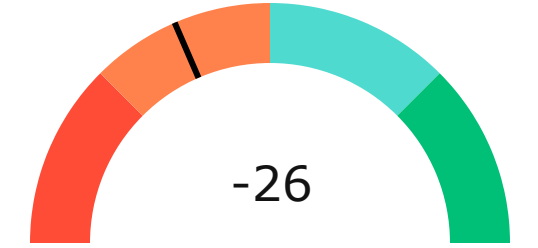
Vanguard





Firefly Alpha

Zayıf Düşüş Eğilimli

▲ 6.25



Yatırım Fırsatları

| DİJİTAL VARLIK | PERİYOD | İŞLEM TARİHİ |
|--|---|----------------|
|  AXL Axelar |  12h | 23 Ekim, 03:00 |

biyond

Akıllı kripto yatırımcılarının platformu

Ücretsiz üye ol

biyond beta

Ana Sayfa İndikatörler İşlem Defteri Analiz Portföy Yayınlar Piyasa

Koin ara

Piyasa Genel Skoru

Güçlü Yükseliş Eğilimli
76

Düşük Eğilimli Yükseliş Eğilimli

Bitcoin Genel Bakış

Biyond Atlas
Aşırı Alım
98.54

Grafikte gör >

Vanguard
1D 3D 1W

Grafikte gör >

İşlem Defteri

SUCCESSFUL SHORT DÖNEM Long

| | Giriş Fiyatı | Çıkış Fiyatı | Yatırım Getirisi |
|----------------|--------------|--------------|------------------|
| LINK Chainlink | \$8.11 | \$10.62 | 30.95% |

Nathan Batchelor Geçmiş Perf. >

SUCCESSFUL SHORT DÖNEM Long

| | Giriş Fiyatı | Çıkış Fiyatı | Yatırım Getirisi |
|--------------|--------------|--------------|------------------|
| ETH Ethereum | \$1,630 | \$1,782 | 9.33% |

Nathan Batchelor Geçmiş Perf. >

İşlem defterine göz at.

Yaklaşan Web Seminerleri

Biyond Hands-on
Aralık 31, Pazar 19:30 - 20:00
Nathan Batchelor [Kaydol](#)

Biyond Deep Dive
Ocak 4, Perşembe 19:30 - 20:00
Nathan Batchelor [Kaydol](#)

Haftalık Video

Tüm Videolar >

Biyond Live
Nathan Batchelor
Passcode: p@i2\$78Rh
1 day ago

Biyond Live Altcoin
Nathan Batchelor
Passcode: \$2Thblvf
5 days ago

Analiz

Günlük Analiz > Haftalık Analiz >

Biyond Daily: ETF News
DAILY 1 day ago
Nathan Batchelor

Biyond Daily: \$44,000 Decision
DAILY 2 days ago
Nathan Batchelor

Bu içerik size Fibabanka ve Biyond (Biyond.com.tr) iş ortaklığı ile sunulmaktadır.