

Günlük Kripto Para Analiz Raporu

23 Kasım 2024

Yasal Uyarı

Biyond Trader LLC, resmî bir kuruluş veya kamu kurumuna kayıtlı değildir. Ana faaliyet alanı araştırma ve veri yayını/paylaşımı olan Biyond, bireysel finansal danışmanlık hizmeti sunmamaktadır. Bu bültende sunulan bilgiler ve yapılan yorumlar yatırım danışmanlığı kapsamında yer almaz. Yatırım danışmanlığı hizmeti, yetkili kuruluşlar tarafından kişilerin risk ve getiri tercihleri dikkate alınarak, kişiye özel sunulmaktadır. Burada yer alan yorumlar ve verilen bilgiler ise eğitim amaçlıdır, haber ve genel niteliktedir. Bu içerikler mali durumunuz ile risk ve getiri tercihlerinize uygun olmayabilir. Bu nedenle, sadece burada yer alan bilgilere dayanılarak yatırım kararı verilmesi beklentilerinize uygun sonuçlar doğurmayabilir.

Genel Piyasa Skoru

Yatırımcıların yükseliş beklentisinde bir miktar düşüş olduğunu gösteren Genel Piyasa Skoru, yine de bir hafta öncesine kıyasla daha yüksek seyrediyor. Skordaki cüzi gerilemeye rağmen piyasa hissiyatının pozitif seyrettiği gözlemleniyor. Bununla birlikte, coşkulu hissiyatın geri çekilmeleri beraberinde getirebileceği unutulmayarak dengeli bir yatırım stratejisi benimsenmesi önemini koruyor.

Gösterge Hakkında

Genel Piyasa Skoru, kripto para piyasasına hakim olan ruh halini yansıtmak üzere tasarlanmış, Korku ve Açgözlülük Endeksine benzer, duyarlılığa dayalı bir metriktir. Solda kırmızı ile gösterilen daha düşük skor, düşüş koşullarını işaret ederken, sağda yeşil ile gösterilen daha yüksek skor, yükseliş piyasası olarak yorumlanmalıdır.

Dönem Endeksi

Altcoin'lerin tercih edilirliğindeki artışın sürdüğünü ve bu yatırım araçlarının iyi performans göstermeye devam ettiklerini ortaya koyan Dönem Endeksi, yatırımcıların güven seviyesinin istikrarlı seyrettiğini ve piyasa dinamiklerindeki değişimin devam ettiğini gösteriyor. Bununla birlikte, endeks skorunun yüksek seyretmesi, kripto piyasasının volatil niteliğini hatırlatarak trendlerin yakından takip edilmesini gerektiriyor.

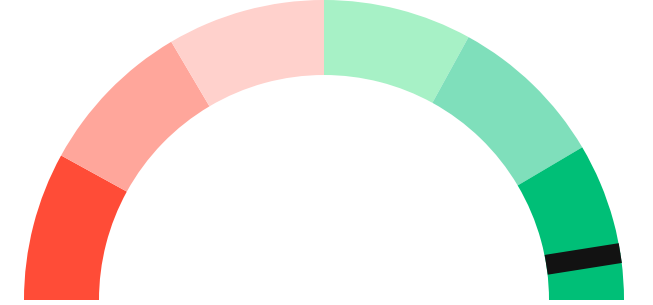
Gösterge Hakkında

Dönem Endeksi, Bitcoin ile altcoinlerin son yedi günlük performanslarını karşılaştıran bir göstergedir. Endeks, altcoinlerin Bitcoin karşısındaki güçlenme veya zayıflama durumunu yüzdesel olarak ifade ederek, yatırımcılara piyasadaki güncel trendi gözlemlene fırsatı sunar.

Genel Piyasa Skoru

Güçlü Yükseliş Eğilimli

95






Dönem Endeksi




Dönem Göreceli Performans
Bitcoin 79%



En Çok Kazananlar

DİJİTAL VARLIK	DEĞİŞİM
 XLM Stellar	47.22%
 ALGO Algorand	21.80%
 AVAX Avalanche	20.32%

En Çok Kaybedenler

DİJİTAL VARLIK	DEĞİŞİM
 BOME BOOK OF MEME	-3.17%
 RAY Raydium	-2.44%
 DEXE DeXe	-2.39%

Biyond Atlas

Bitcoin'in aşırı alım bölgesinde yer almaya devam ettiğini gösteren Atlas indikatörü, piyasada düzeltme ihtimalinin sürdüğünü ortaya koyuyor. Uzun süren aşırı alım koşullarının potansiyel risk taşıdığı unutulmayarak yatırım kararları tüm piyasa göstergeleri değerlendirilerek alınmalı.

[Gösterge hakkında](#)

Vanguard

Bugünkü Vanguard analizinde önceki günlerde olduğu gibi uzun ve orta vadenin yeşil bölgede kalarak yükseliş ihtimalinin altını çizdikleri görülüyor. Bu zaman dilimleri Bitcoin ve diğer kripto paralar için elverişli piyasa koşullarını işaret ederken, mavi sinyal veren kısa daha yatay bir seyir beklenebileceğini gözlemleniyor. Piyasada volatilité ihtimaline rağmen istikrarlı bir tablo görülebileceğini ortaya koyan verilere rağmen kripto piyasasının ani değişimlere açık olduğu unutulmayarak ihtiyatlı bir yaklaşım benimsenmeli.

[Gösterge hakkında](#)

Firefly Alpha

Hafif yükseliş eğiliminin önplana çıktığı Firefly Alpha indikatöründe önceki günlerin düşüş trendinde zayıflama dikkat çekiyor. Yatırımcılar için elverişli bir ortam ihtimalini işaret eden verilere rağmen piyasanın geneline ilişkin bir perspektif geliştirilebilmesi için diğer indikatörlerin de dikkatle değerlendirilmesi önem taşıyor. İndikatördeki değişim daha kapsamlı bir örüntünün veya geçici bir fazın göstergesi olabilir.

[Gösterge hakkında](#)

Bitcoin Genel Bakış

Biyond Atlas makine öğrenimi kullanarak Bitcoin'in yerel aşırı alım ve aşırı satım seviyelerini belirler

Biyond Atlas

Aşırı Alım
97.11 ▼ -0.04

Vanguard

1G

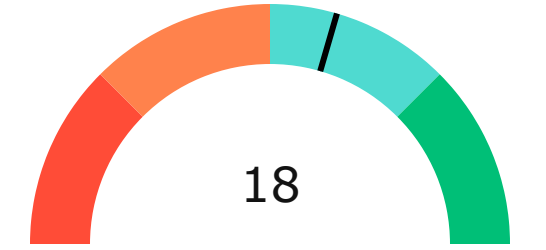
3G

1H

Firefly Alpha

Zayıf Yükseliş Eğilimli

▼ -12.00



Yatırım Fırsatları

DİJİTAL VARLIK		PERİYOD	İŞLEM TARİHİ
ADA Cardano	AI	12h	23 Kasım, 03:00
NEO NEO	AI	12h	23 Kasım, 03:00
ANKR Ankr Network	AI	12h	23 Kasım, 03:00

biyond

Akıllı kripto yatırımcılarının platformu

Ücretsiz üye ol

biyond beta

Ana Sayfa İndikatörler İşlem Defteri Analiz Portföy Yayınlar Piyasa

Koin ara

Piyasa Genel Skoru

Güçlü Yükseliş Eğilimli
76

Düşük Eğilimli Yükseliş Eğilimli

Bitcoin Genel Bakış

Biyond Atlas
Aşırı Alım
98.54

Grafikte gör >

Vanguard
1D 3D 7D

Grafikte gör >

İşlem Defteri

SUCCESSFUL SHORT DÖNEM Long

	Giriş Fiyatı	Çıkış Fiyatı	Yatırım Getirisi
LINK Chainlink	\$8.11	\$10.62	30.95%

Nathan Batchelor Geçmiş Perf. >

SUCCESSFUL SHORT DÖNEM Long

	Giriş Fiyatı	Çıkış Fiyatı	Yatırım Getirisi
ETH Ethereum	\$1,630	\$1,782	9.33%

Nathan Batchelor Geçmiş Perf. >

İşlem defterine göz at.

Yaklaşan Web Seminerleri

Biyond Hands-on
Aralık 31, Pazar 19:30 - 20:00
Nathan Batchelor [Kaydol](#)

Biyond Deep Dive
Ocak 4, Perşembe 19:30 - 20:00
Nathan Batchelor [Kaydol](#)

Haftalık Video

Tüm Videolar >

Biyond Live
Nathan Batchelor
Passcode: p@i2\$78Rh
1 day ago

Biyond Live Altcoin
Nathan Batchelor
Passcode: \$2Thblvf
5 days ago

Analiz

Günlük Analiz > Haftalık Analiz >

Biyond Daily: ETF News
DAILY 1 day ago
Nathan Batchelor

Biyond Daily: \$44,000 Decision
DAILY 2 days ago
Nathan Batchelor

Bu içerik size Fibabanka ve Biyond (Biyond.com.tr) iş ortaklığı ile sunulmaktadır.