

# Günlük Kripto Para Analiz Raporu

23 Aralık 2024

## Yasal Uyarı

Biyond Trader LLC, resmî bir kuruluş veya kamu kurumuna kayıtlı değildir. Ana faaliyet alanı araştırma ve veri yayını/paylaşımı olan Biyond, bireysel finansal danışmanlık hizmeti sunmamaktadır. Bu bültende sunulan bilgiler ve yapılan yorumlar yatırım danışmanlığı kapsamında yer almaz. Yatırım danışmanlığı hizmeti, yetkili kuruluşlar tarafından kişilerin risk ve getiri tercihleri dikkate alınarak, kişiye özel sunulmaktadır. Burada yer alan yorumlar ve verilen bilgiler ise eğitim amaçlıdır, haber ve genel niteliktedir. Bu içerikler mali durumunuz ile risk ve getiri tercihlerinize uygun olmayabilir. Bu nedenle, sadece burada yer alan bilgilere dayanılarak yatırım kararı verilmesi beklentilerinize uygun sonuçlar doğurmayabilir.

## Genel Piyasa Skoru

Dün olduğu gibi bugün de gerileyen Genel Piyasa Skoru, geçtiğimiz haftadan gelen trendin devam ettiğini gösteriyor. Piyasa hissiyatında gerileme ve yatırımcıların piyasaya güveninde azalma anlamına gelen veriler, piyasanın seyrinde değişimin habercisi olabilir. Yatırımcıların skordaki değişimleri sık aralıklarla izlemeleri ve gerektiğinde stratejilerinde revizeye gitmeleri önem taşıyor.

### Gösterge Hakkında

Genel Piyasa Skoru, kripto para piyasasına hakim olan ruh halini yansıtmak üzere tasarlanmış, Korku ve Açgözlülük Endeksine benzer, duyarlılığa dayalı bir metriktir. Solda kırmızı ile gösterilen daha düşük skor, düşüş koşullarını işaret ederken, sağda yeşil ile gösterilen daha yüksek skor, yükseliş piyasası olarak yorumlanmalıdır.

## Dönem Endeksi

Altcoin'lerin performansında kayda değer bir değişim ortaya koymayan Dönem Endeksi, piyasa yapısında değişim ihtimalinin sinyallerini veriyor. Ancak bu durumun volatilité ihtimalini de artırdığı göz önünde bulundurularak yatırım stratejilerinin optimize edilmesi ve gerektiğinde revize edilebilecek esnek portföyler geliştirilmesi önemini koruyor. Bu süreçte Bitcoin dominansındaki değişimler de yakından takip edilmeli.

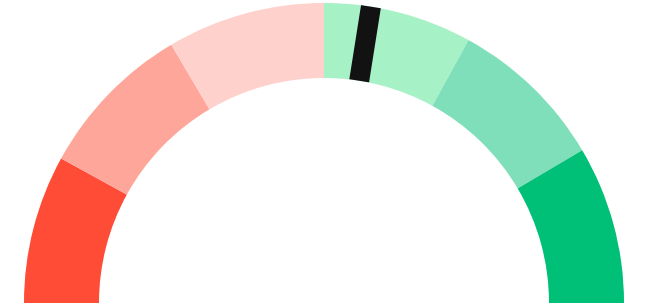
### Gösterge Hakkında

Dönem Endeksi, Bitcoin ile altcoinlerin son yedi günlük performanslarını karşılaştıran bir göstergedir. Endeks, altcoinlerin Bitcoin karşısındaki güçlenme veya zayıflama durumunu yüzdesel olarak ifade ederek, yatırımcılara piyasadaki güncel trendi gözlemlene fırsatı sunar.

## Genel Piyasa Skoru

Zayıf Yükseliş Eğilimli

55




## Dönem Endeksi




Dönem Göreceli Performans  
Bitcoin 79%



## En Çok Kazananlar

DİJİTAL VARLIK	DEĞİŞİM
 <b>DEXE</b> DeXe	18.27%
 <b>ZEC</b> Zcash	14.72%
 <b>AAVE</b> Aave	10.35%

## En Çok Kaybedenler

DİJİTAL VARLIK	DEĞİŞİM
 <b>SUI</b> Sui	-2.35%
 <b>XRP</b> XRP	-1.22%
 <b>QNT</b> Quant	-1.10%

## Biyond Atlas

Hafif yükseliş eğiliminin korunduğu Atlas indikatörü, Bitcoin'in aşırı alım bölgesinde yer almaya devam ettiğini, katılımcıların Bitcoin'e ilişkin değer algısının yatay seyir izlediğini gösteriyor. Ancak uzun süreli aşırı alım koşullarının piyasada düzeltme ihtimalini güçlendirdiği unutulmamalı.

[Gösterge hakkında](#)

## Vanguard

Vanguard indikatörü, düne benzer şekilde bugün de kısa ve orta vadeler için turuncu sinyal veriyor. Belirsizlik ihtimalinin altını çizen mevcut tabloda yatay seyir ihtimali önplana çıkarken, uzun vadenin yeşilden maviye dönmesi piyasa hissiyatında değişim anlamına geliyor. Yeni bir trendin başlangıcı olabilecek bu değişim, trader'ların piyasayı yakından takip etmelerini ve yatırım kararlarını birden fazla indikatörde temellendirmelerini gerektiriyor.

[Gösterge hakkında](#)

## Firefly Alpha

Firefly Alpha indikatöründe düşüş trendinin düne kıyasla güçlendiği dikkat çekiyor. Piyasa katılımcılarının riskten korunma yaklaşımını önceliklendirmeleri, satış baskısında artışın altını çizerken, piyasada gerileme ihtimalini işaret ediyor. Yatırımcıların volatiliteye hazırlıklı olarak birden fazla indikatörü yakından takip etmeleri önem taşıyor.

[Gösterge hakkında](#)

## Bitcoin Genel Bakış

Biyond Atlas makine öğrenimi kullanarak Bitcoin'in yerel aşırı alım ve aşırı satım seviyelerini belirler

### Biyond Atlas

Hafif Yükseliş Eğilimli  
99.08 ▲ 0.12

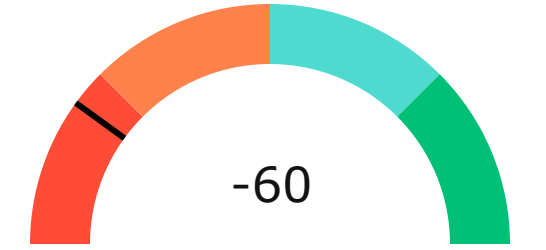
### Vanguard

1G 3G 1H




## Firefly Alpha

Orta Düzeyde Düşüş Eğilimli

▲ 18.80



## Yatırım Fırsatları

DİJİTAL VARLIK	PERİYOD	İŞLEM TARİHİ
 SOL Solana	Sat 12h	23 Aralık, 03:00
 FET Fetch.ai	Sat 12h	23 Aralık, 03:00
 GMT Gomining Token	Sat 12h	23 Aralık, 03:00

# biyond

## Akıllı kripto yatırımcılarının platformu

Ücretsiz üye ol

**biyond** beta

Ana Sayfa İndikatörler İşlem Defteri Analiz Portföy Yayınlar Piyasa

Koin ara

### Piyasa Genel Skoru

Güçlü Yükseliş Eğilimli  
76

Düşük Eğilimli Yükseliş Eğilimli

### Bitcoin Genel Bakış

Biyond Atlas  
Aşırı Alım  
98.54

Grafikte gör >

Vanguard  
1D 3D 1W

Grafikte gör >

### İşlem Defteri

SUCCESSFUL SHORT DÖNEM Long

	Giriş Fiyatı	Çıkış Fiyatı	Yatırım Getirisi
LINK Chainlink	\$8.11	\$10.62	30.95%

Nathan Batchelor Geçmiş Perf. >

SUCCESSFUL SHORT DÖNEM Long

	Giriş Fiyatı	Çıkış Fiyatı	Yatırım Getirisi
ETH Ethereum	\$1,630	\$1,782	9.33%

Nathan Batchelor Geçmiş Perf. >

İşlem defterine göz at.

### Yaklaşan Web Seminerleri

**Biyond Hands-on**  
Aralık 31, Pazar 19:30 - 20:00  
Nathan Batchelor [Kaydol](#)

**Biyond Deep Dive**  
Ocak 4, Perşembe 19:30 - 20:00  
Nathan Batchelor [Kaydol](#)

### Haftalık Video

Tüm Videolar >

**Biyond Live**  
Nathan Batchelor  
Passcode: p@i2\$78Rh  
1 day ago

**Biyond Live Altcoin**  
Nathan Batchelor  
Passcode: \$2Thblvf  
5 days ago

### Analiz

Günlük Analiz > Haftalık Analiz >

**Biyond Daily: ETF News**  
DAILY 1 day ago  
Nathan Batchelor

**Biyond Daily: \$44,000 Decision**  
DAILY 2 days ago  
Nathan Batchelor

Bu içerik size Fibabanka ve Biyond (Biyond.com.tr) iş ortaklığı ile sunulmaktadır.