

# Günlük Kripto Para Analiz Raporu

24 Ocak 2024

## Yasal Uyarı

Bu bültende sunulan yatırım bilgi, yorum ve tavsiyeleri yatırım danışmanlığı kapsamında yer almaz. Yatırım danışmanlığı hizmeti, yetkili kuruluşlar tarafından kişilerin risk ve getiri tercihleri dikkate alınarak, kişiye özel sunulmaktadır. Burada yer alan yorum ve tavsiyeler ise genel niteliktedir. Bu tavsiyeler mali durumunuz ile risk ve getiri tercihlerinize uygun olmayabilir. Bu nedenle, sadece burada yer alan bilgilere dayanılarak yatırım kararı verilmesi beklentilerinize uygun sonuçlar doğurmayabilir.

## Genel Piyasa Skoru

Gün içinde Genel Piyasa Skoru endeksi biraz daha düşmüştür. Bu, yatırımcıların kripto para piyasasında belirsizlik hissi yaşadıklarını gösterebilir. Yine de, her düşüşün bir artış olasılığını içerdiğini unutmayın. Bu durumları fırsata çevirebilecek ve kendi risk toleranslarını anlayabilecek yatırımcılar için potansiyel fırsatlar bulunabilir. Ancak her yatırımcı için önemli olan, kendi finansal hedefleri ve risk seviyeleri doğrultusunda bilinçli yatırım kararları vermektir. Bu analiz, yatırım tavsiyesi olarak değerlendirilmemelidir.

### Gösterge Hakkında

Genel Piyasa Skoru, kripto para piyasasına hakim olan ruh halini yansıtmak üzere tasarlanmış, Korku ve Açgözlülük Endeksine benzer, duyarlılığa dayalı bir metriktir. Solda kırmızı ile gösterilen daha düşük skor, düşüş koşullarını işaret ederken, sağda yeşil ile gösterilen daha yüksek skor, yükseliş piyasası olarak yorumlanmalıdır.

## Dönem Endeksi

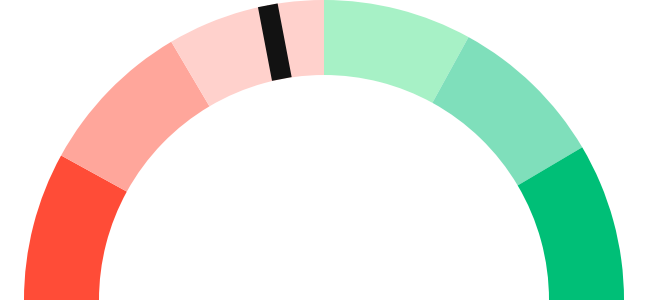
Gözlemlenebileceği üzere, oturma endeksi son bir kaç gün içerisinde altcoin'lerin Bitcoin karşısında performansında bir düşüş göstermiştir. Bu durum, Bitcoin'in sektör içindeki konumunu haber verirken aynı zamanda büyük yatırımcıların Bitcoin'e olan ilgisinde bir artış olma ihtimalini beraberinde getirir. Fakat alternatif kripto paraların değerindeki bu azalış, risk alabilen yatırımcılar için bir fırsat olarak da değerlendirilebilir. Bu da bize gösteriyor ki, yatırımcılar bu trendi dikkatle takip etmeli ve yatırım stratejilerini buna göre yeniden yapılandırmalıdır.

### Gösterge Hakkında

Dönem Endeksi, Bitcoin ile altcoinlerin son yedi günlük performanslarını karşılaştıran bir göstergedir. Endeks, altcoinlerin Bitcoin karşısındaki güçlenme veya zayıflama durumunu yüzdesel olarak ifade ederek, yatırımcılara piyasadaki güncel trendi gözleme fırsatı sunar.

## Genel Piyasa Skoru

Nötr  
44






## Dönem Endeksi




Dönem Göreceli Performans  
Bitcoin 2%



## En Çok Kazananlar

| DİJİTAL VARLIK   | DEĞİŞİM |
|--|---------|
|  <b>AVAX</b><br>Avalanche | 2.82%   |
|  <b>ADA</b><br>Cardano    | 2.14%   |
|  <b>CHZ</b><br>Chiliz     | 2.08%   |

## En Çok Kaybedenler

| DİJİTAL VARLIK   | DEĞİŞİM |
|--|---------|
|  <b>BCH</b><br>Bitcoin Cash | -2.30%  |
|  <b>LRC</b><br>Loopring     | -1.41%  |
|  <b>DOGE</b><br>Dogecoin    | -0.29%  |

## Biyond Atlas

Biyond Atlas göstergesine bakıldığında, Bitcoin hala nötr pozisyonda kalmaktadır. Bu, önceki analizimizde belirtildiği gibi bir değişiklik olmadığını gösterir. Ancak, son bir hafta içindeki hafif artış dikkat çekici olup, olası bir yükseliş eğilimine işaret edebilir. Yatırım kararları için piyasanın daha fazla onaylanması gerektiğini unutmayınız, bu nedenle Bitcoin üzerindeki hareketleri dikkatlice izlemeye devam edin.

### Gösterge Hakkında

Biyond Atlas göstergesi, altı önemli pazar faktörü kategorisini analiz etmek için makine öğrenimi kullanarak traderlara karar destek mekanizması sunar. Bu gösterge, fiyatla ters orantılıdır. Hem aşırı alım hem de aşırı satış senaryolarını tanımlar ve bu durumlar iki yatay çizgi aracılığıyla gösterilir; üst çizgi aşırı ucuz, alt çizgi aşırı pahalı durumları temsil eder. Endeks'in dikliği aynı zamanda fiyat hareketini doğrular. Çizgiler zıt yönlere geçtiğinde, harekete geçmek için en iyi zaman olacaktır.

## Vanguard

Vanguard Göstergesi, Bitcoin ve diğer kripto paraların kısa, orta ve uzun vadeli trendlerini analiz etmek için kullanılır. Yeni analizimizde, dünkü analizimize göre trend renkleri değişikliğe uğradı. Kısa, orta ve uzun vadeli trendlerde kırmızı (düşüş) renkte bir eğilim olduğu görülüyor. Bu, yatırımcılar için potansiyel düşüş risklerini işaret ediyor. Yatırımcılar, Bitcoin'e olan yatırımlarını gözden geçirirken bu eğilimi dikkate almalı ve risk değerlendirmelerini bu bilgilere dayalı olarak yapmalıdırlar. Bu durum, kısa ve orta vadeli yatırım stratejilerinde değişiklik yapmayı gerektirebilirken, uzun vadeli yatırımcılar için bir değişikliğe neden olmayabilir.

### Gösterge Hakkında

Vanguard, tüm zaman aralıkları ve kripto paralar için tasarlanmış bir trend tespit algoritmasıdır. Güçlü düşüş eğilimleri için Kırmızı, düşüş eğilimleri için Turuncu, boğa eğilimleri için Mavi ve güçlü boğa eğilimleri için Yeşil olmak üzere dört renkli bir sistem kullanır ve temel piyasa davranış içgörüsü belirtir.

## Bitcoin Genel Bakış

Biyond Atlas makine öğrenimi kullanarak Bitcoin'in yerel aşırı alım ve aşırı satış seviyelerini belirler

### Biyond Atlas

Nötr  
101 ▲ 12




### Vanguard

1G

3G

1H

## Günün Yatırım Fırsatları

| # | DİJİTAL VARLIK  |     | GÜNLÜK DEĞİŞİM |
|---|---|-----|----------------|
| 1 |  <b>DOGE</b><br>Dogecoin | Sat | -0.29%         |
| 2 |  <b>CHZ</b><br>Chiliz    | Al  | 2.08%          |
| 3 |  <b>LRC</b><br>Loopring | Sat | -1.41%         |

## Endeks Getirileri

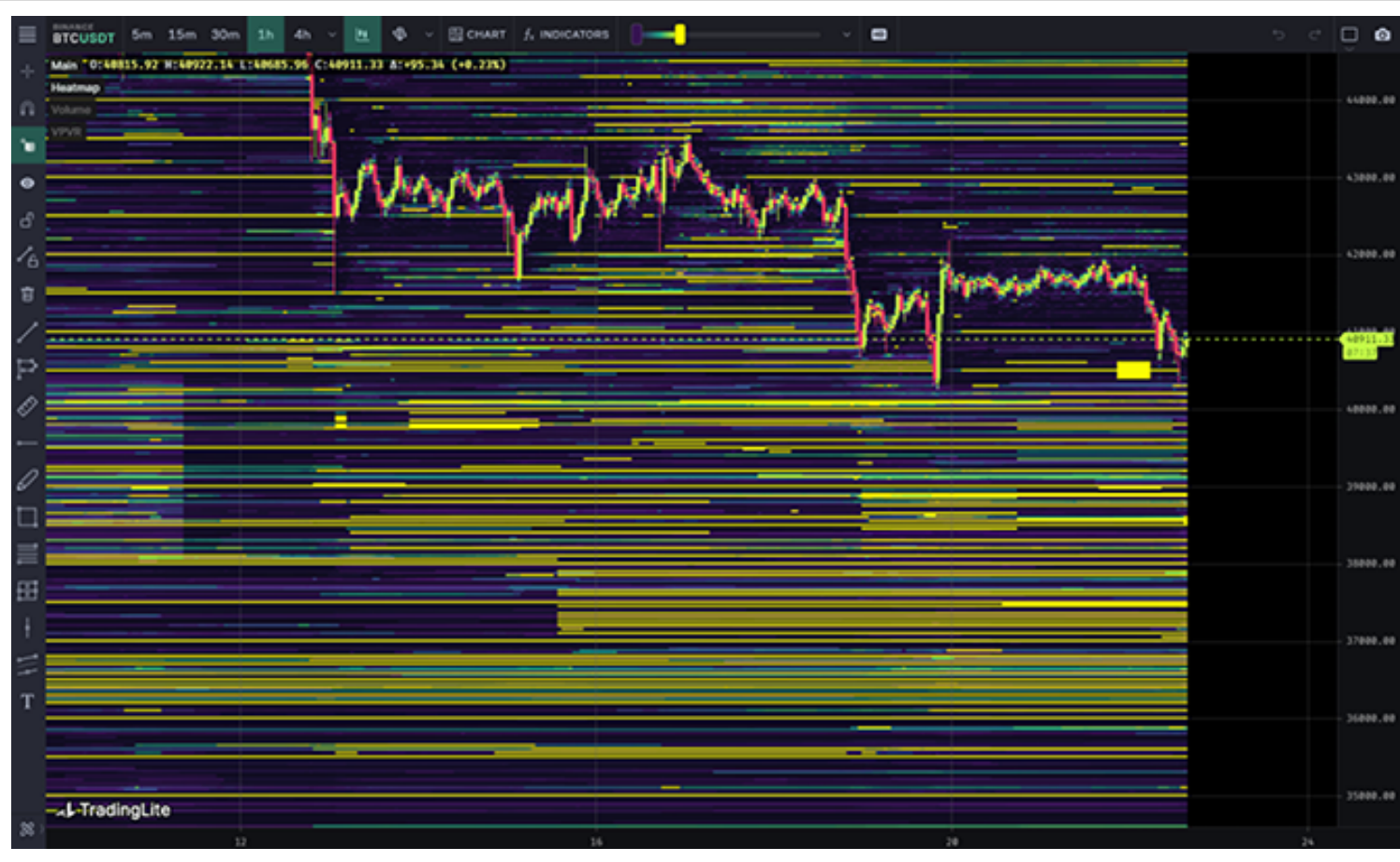
| İSİM                      | 1 GÜNLÜK GETİRİ | 30 GÜNLÜK GETİRİ |
|---------------------------|-----------------|------------------|
| <b>Ethereum Ecosystem</b> | -0.03%          | -0.04%           |
| <b>Smart Contract</b>     | -0.02%          | -0.07%           |
| <b>L2</b>                 | -0.01%          | -0.22%           |



## NATHAN BATCHELOR'UN GÜNLÜK PİYASA YORUMU

Biyond.com.tr kurucu ortağı Nathan Batchelor, Foreks, emtia piyasaları, hisse senetleri ve kripto para alanlarında oldukça deneyimli bir borsacıdır. Biyond'u kurmadan önce Londra ve Sidney merkezli bir girişimde butik serbest fon yöneticiliği yapmıştır.

Analist Justin Verrengia'nın Suudi ve Katar hükümetlerinin önümüzdeki hafta Bitcoin yatırımlarını açıklayacaklarını bildirmesi önemli bir nokta. Böyle bir gelişmenin yaşanması halinde, önümüzdeki haftalarda 44.600 dolar seviyesindeki ölüm kalım bölgesine doğru son bir yükseliş olabileceği şeklindeki tezim doğrulanabilir. Ayrıca, emir defterinde 39.000 dolar seviyesinde çok fazla sayıda alım emri beklediği için fiyat trendinin tersine döndüğünü görebiliriz.



Kaynak: TradingLite

Şeytanın avukatlığını yapacak olursam, teknik açıdan boyun çizgisinin altına düşmesi ve omuz-baş formasyonunun etkinleştiği bölgede bulunması nedeniyle Bitcoin'in 38.000 veya 36.000 dolar seviyesine gerilemesinin de ihtimal dahilinde olduğunu söyleyebilirim.



Kaynak: TradingView.com

# Tematik dijital varlık sepetleri

Tematik portföyler sayesinde kripto para yatırımlarını kolaylaştırıyoruz. Detaylı analizleri seven yatırımcılar için tasarlanan kripto varlık sepetlerimizden dilediğiniz getiri ve risk oranına uygun portföye yatırım yapabilirsiniz.

Günlük analizler ve daha fazlası için  
Biyond.com.tr sitesine ücretsiz üye  
olun.

Ücretsiz üye ol

## Geçmiş İşlemler

BAŞARILI KISA DÖNEM

AI



**LINK**  
Chainlink

Giriş Fiyatı  
**\$8.11**

Çıkış Fiyatı  
**\$10.62**

Yatırım Getirisi  
**30.95%**

Nathan Batchelor

BAŞARILI KISA DÖNEM

AI



**ETH**  
Ethereum

Giriş Fiyatı  
**\$1,630**

Çıkış Fiyatı  
**\$1,782**

Yatırım Getirisi  
**9.33%**

Nathan Batchelor

TEMATİK

## Ethereum Ecosystem



Sharp Rasyosu  
**Bitcoin**

Günlük Değişim (%)  
**+1.2**

TEMATİK

## Pegasus Pulse



Sharp Rasyosu  
**Bitcoin**

Günlük Değişim (%)  
**+1.2**

# biyond

## Akıllı kripto yatırımcılarının platformu

Ücretsiz üye ol

**biyond** beta

Ana Sayfa İndikatörler İşlem Defteri Analiz Portföy Yayınlar Piyasa

Koin ara

### Piyasa Genel Skoru

Güçlü Yükseliş Eğilimli  
76

Düşük Eğilimli Yükseliş Eğilimli

### Bitcoin Genel Bakış

Biyond Atlas  
Aşırı Alım  
98.54

Grafikte gör >

Vanguard  
1D 3D 7D

Grafikte gör >

### İşlem Defteri

SUCCESSFUL SHORT DÖNEM Long

|                | Giriş Fiyatı | Çıkış Fiyatı | Yatırım Getirisi |
|----------------|--------------|--------------|------------------|
| LINK Chainlink | \$8.11       | \$10.62      | 30.95%           |

Nathan Batchelor Geçmiş Perf. >

SUCCESSFUL SHORT DÖNEM Long

|              | Giriş Fiyatı | Çıkış Fiyatı | Yatırım Getirisi |
|--------------|--------------|--------------|------------------|
| ETH Ethereum | \$1,630      | \$1,782      | 9.33%            |

Nathan Batchelor Geçmiş Perf. >

İşlem defterine göz at.

### Yaklaşan Web Seminerleri

**Biyond Hands-on**  
Aralık 31, Pazar 19:30 - 20:00  
Nathan Batchelor [Kaydol](#)

**Biyond Deep Dive**  
Ocak 4, Perşembe 19:30 - 20:00  
Nathan Batchelor [Kaydol](#)

### Haftalık Video

Tüm Videolar >

**Biyond Live**  
Nathan Batchelor  
Passcode: p@i2\$78Rh  
1 day ago

**Biyond Live Altcoin**  
Nathan Batchelor  
Passcode: \$2Thblvf  
5 days ago

### Analiz

Günlük Analiz > Haftalık Analiz >

**Biyond Daily: ETF News**  
DAILY 1 day ago  
Nathan Batchelor

**Biyond Daily: \$44,000 Decision**  
DAILY 2 days ago  
Nathan Batchelor

Bu içerik size Fibabanka ve Biyond (Biyond.com.tr) iş ortaklığı ile sunulmaktadır.