

# Günlük Kripto Para Analiz Raporu

24 Nisan 2024

## Yasal Uyarı

Biyond Trader LLC, resmî bir kuruluş veya kamu kurumuna kayıtlı değildir. Ana faaliyet alanı araştırma ve veri yayını/paylaşımı olan Biyond, bireysel finansal danışmanlık hizmeti sunmamaktadır. Bu bültende sunulan bilgiler ve yapılan yorumlar yatırım danışmanlığı kapsamında yer almaz. Yatırım danışmanlığı hizmeti, yetkili kuruluşlar tarafından kişilerin risk ve getiri tercihleri dikkate alınarak, kişiye özel sunulmaktadır. Burada yer alan yorumlar ve verilen bilgiler ise eğitim amaçlıdır, haber ve genel niteliktedir. Bu içerikler mali durumunuz ile risk ve getiri tercihlerinize uygun olmayabilir. Bu nedenle, sadece burada yer alan bilgilere dayanılarak yatırım kararı verilmesi beklentilerinize uygun sonuçlar doğurmayabilir.

## Genel Piyasa Skoru

Dünle hemen hemen aynı seviyede seyreden Genel Piyasa Skoru, kripto para piyasasında hissiyatın istikrarlı bir seyir izlediğini ortaya koyuyor. Güncel skorlar, geçen haftanın skorlarına kıyasla çok daha yüksek. Bu durum, piyasanın bir konsolidasyon sürecine girmiş olabileceğini düşündürüyor. Ancak düşüş eğilimi hâlâ devam ettiği için Genel Piyasa Skoru yakından takip edilmeli.

### Gösterge Hakkında

Genel Piyasa Skoru, kripto para piyasasına hakim olan ruh halini yansıtmak üzere tasarlanmış, Korku ve Açgözlülük Endeksine benzer, duyarlılığa dayalı bir metriktir. Solda kırmızı ile gösterilen daha düşük skor, düşüş koşullarını işaret ederken, sağda yeşil ile gösterilen daha yüksek skor, yükseliş piyasası olarak yorumlanmalıdır.

## Dönem Endeksi

Dönem Endeksi, altcoin'lerin Bitcoin karşısındaki performansında özellikle bir hafta öncesine kıyasla belirgin bir iyileşme olduğunu gösteriyor. Mevcut tablo, Bitcoin'e kıyasla daha yüksek getiri potansiyeliyle dikkat çeken altcoin piyasasının güçlenmeye başladığını işaret ederek yatırımcıların da hâlihazırda altcoin'leri daha fazla tercih ettiklerini ortaya koyuyor. Bitcoin dominansına rağmen portföy çeşitlendirmenin artarak devam ettiğini gösteren veriler, daha fazla yatırımcıyı altcoin'lere yönelmeye teşvik edebilir.

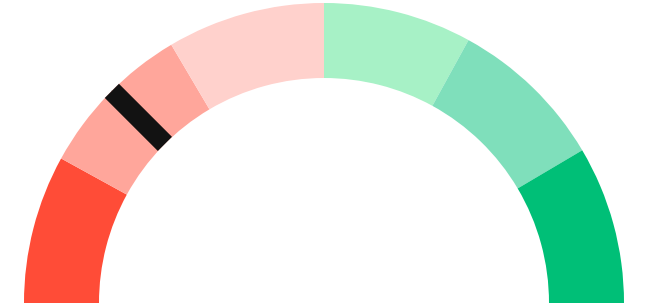
### Gösterge Hakkında

Dönem Endeksi, Bitcoin ile altcoinlerin son yedi günlük performanslarını karşılaştıran bir göstergedir. Endeks, altcoinlerin Bitcoin karşısındaki güçlenme veya zayıflama durumunu yüzdesel olarak ifade ederek, yatırımcılara piyasadaki güncel trendi gözlemeleme fırsatı sunar.

## Genel Piyasa Skoru

Güçlü Düşüş Eğilimli

25






## Dönem Endeksi

Dönem Göreceli Performans




Altcoin 91%



## En Çok Kazananlar

| DİJİTAL VARLIK   | DEĞİŞİM |
|--|---------|
|  <b>NEAR</b><br>NEAR Protocol | 5.63%   |
|  <b>SOL</b><br>Solana         | 5.14%   |
|  <b>DOGE</b><br>Dogecoin      | 4.81%   |

## En Çok Kaybedenler

| DİJİTAL VARLIK   | DEĞİŞİM |
|--|---------|
|  <b>XMR</b><br>Monero | -5.22%  |
|  <b>QNT</b><br>Quant  | -5.07%  |
|  <b>MKR</b><br>Maker  | -4.74%  |

## Biyond Atlas

Nötr koşulların sürdüğünü gösteren Atlas indikatöründe dün ve bir hafta öncesine kıyasla kayda değer bir değişimden söz etmek mümkün değil. Nötr koşulların sürmesi, piyasadaki volatilitenin baskın olduğunu işaret ediyor. Mevcut koşulların yeni bir piyasa normu mu oluşturacakları, yoksa radikal bir değişim mi getirecekleri sorusunun yanıtı belirsizliğini koruyor. Trader'lar güncel verileri yakından takip ederek gerektiğinde stratejilerini güncellemeli.

### Gösterge Hakkında

Biyond Atlas göstergesi, altı önemli pazar faktörü kategorisini analiz etmek için makine öğrenimi kullanarak traderlara karar destek mekanizması sunar. Bu gösterge, fiyatla ters orantılıdır. Hem aşırı alım hem de aşırı satış senaryolarını tanımlar ve bu durumlar iki yatay çizgi aracılığıyla gösterilir; üst çizgi aşırı ucuz, alt çizgi aşırı pahalı durumları temsil eder. Endeks'in dikliği aynı zamanda fiyat hareketini doğrular. Çizgiler zıt yönlere geçtiğinde, harekete geçmek için en iyi zaman olacaktır.

## Vanguard

Karmaşık bir tablo ortaya koyan Vanguard indikatörü, yeşil renkten de anlaşılacağı gibi kısa vadede yükseliş eğiliminin ağır bastığını gösteriyor. Ancak orta vadenin kırmızı, uzun vadenin ise turuncu bölgede yer alması, istikrarsızlık ihtimalinin tamamen ortadan kalkmadığını ortaya koyuyor. Kısa vadede pozitif beklentiler hâkim olsa da, genel piyasa trendinde volatilitenin dikkat çekiyor. Trend renklerindeki karmaşıklık, piyasa koşullarında dalgalı bir tablonun hâkim olduğunun göstergesi.

### Gösterge Hakkında

Vanguard, tüm zaman aralıkları ve kripto paralar için tasarlanmış bir trend tespit algoritmasıdır. Güçlü düşüş eğilimleri için Kırmızı, düşüş eğilimleri için Turuncu, boğa eğilimleri için Mavi ve güçlü boğa eğilimleri için Yeşil olmak üzere dört renkli bir sistem kullanır ve temel piyasa davranış içgörüsü belirtir.

## Bitcoin Genel Bakış

Biyond Atlas makine öğrenimi kullanarak Bitcoin'in yerel aşırı alım ve aşırı satım seviyelerini belirler

### Biyond Atlas

Nötr  
101 ▲ 12




### Vanguard

1G

3G

1H

## Günün Yatırım Fırsatları

| # | DİJİTAL VARLIK  |      | GÜNLÜK DEĞİŞİM |
|---|---|------|----------------|
| 1 |  <b>HBAR</b><br>Hedera Hashgraph | Long | 0.48%          |
| 2 |  <b>SHIB</b><br>Shiba Inu        | Long | 1.66%          |
| 3 |  <b>ATOM</b><br>Cosmos          | Long | 0.41%          |

## Endeks Getirileri

| İSİM                      | 1 GÜNLÜK GETİRİ | 30 GÜNLÜK GETİRİ |
|---------------------------|-----------------|------------------|
| <b>Ethereum Ecosystem</b> | 0.05%           | 0.11%            |
| <b>Smart Contract</b>     | 0.03%           | 0.09%            |
| <b>L2</b>                 | 0.02%           | 0.10%            |



## NATHAN BATCHELOR'UN GÜNLÜK PİYASA YORUMU

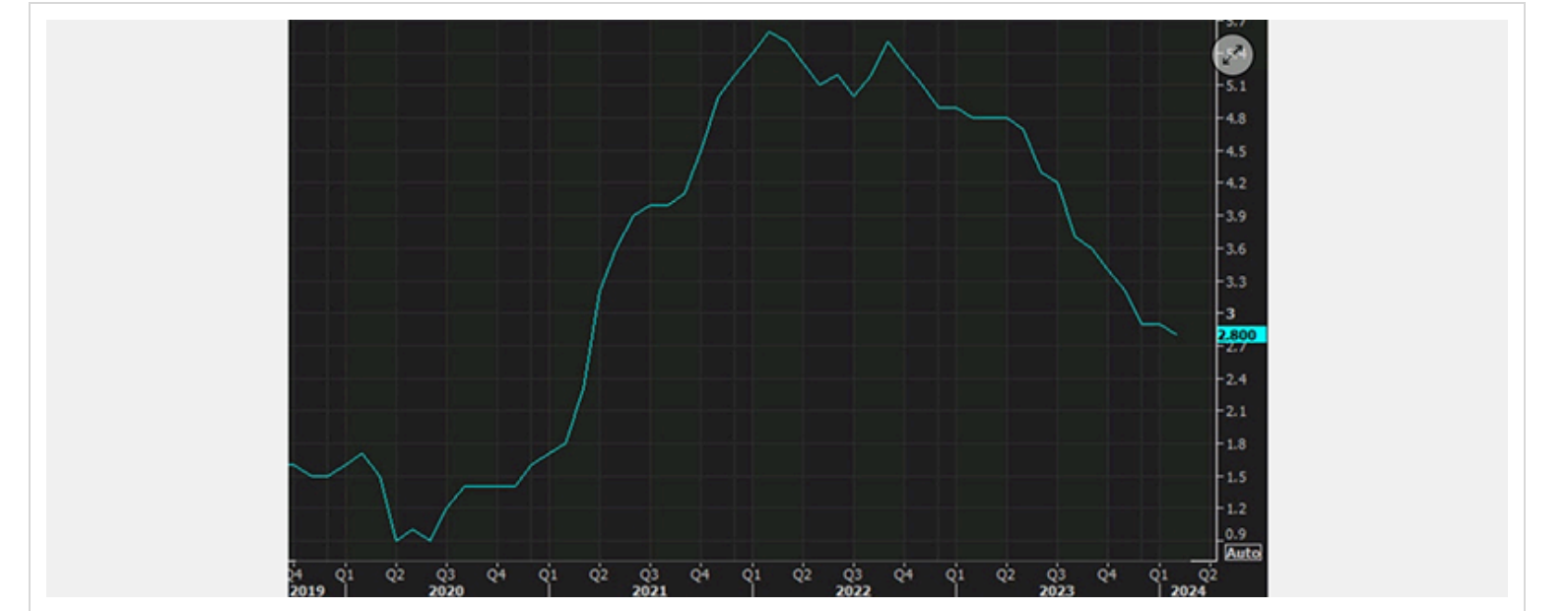
Biyond.com.tr kurucu ortağı Nathan Batchelor, Foreks, emtia piyasaları, hisse senetleri ve kripto para alanlarında oldukça deneyimli bir borsacıdır. Biyond'u kurmadan önce Londra ve Sidney merkezli bir girişimde butik serbest fon yöneticiliği yapmıştır.

CoinShares verilerine göre, borsalardan net 206 milyon dolarlık çıkış gerçekleşmesiyle birlikte ikinci hafta üst üste net çıkış kaydedilmiş oldu. CoinShares, bu çıkışların başlıca nedeninin, ABD Merkez Bankası'nın yüksek faiz oranlarını uzun bir süre daha devam ettireceği yönündeki izlenim olduğunu belirtiyor.

| Flows by Exchange Country (US\$m) |             |            |               |               |
|-----------------------------------|-------------|------------|---------------|---------------|
| CoinShares                        | Week flows  | MTD flows  | YTD flows     | AUM           |
| Australia                         | 2.2         | 4.8        | 32            | 75            |
| Brazil                            | 5.5         | 19.0       | 124           | 869           |
| Canada                            | 29.9        | 16.6       | -347          | 4,705         |
| France                            | 0.2         | 0.2        | 3             | 32            |
| Germany                           | -8.3        | 29.9       | -213          | 4,034         |
| Sweden                            | -6.7        | -8.9       | -214          | 3,271         |
| Switzerland                       | 7.8         | -23.7      | 1             | 4,525         |
| United States                     | -244        | 259        | 14,005        | 70,017        |
| Other                             | 7.0         | 36.1       | 105           | 1,172         |
| <b>Total</b>                      | <b>-206</b> | <b>333</b> | <b>13,496</b> | <b>88,699</b> |

Kaynak: CoinShares.com

TD Securities ise Cuma günü açıklanacak Kişisel Tüketim Harcamaları (PCE) verilerinin öneminin altını çizerek bu verilerin 2024 yılına ilişkin piyasa hareket ve beklentilerini şekillendireceğini ifade etti. PCE verilerinin gelecekte alınacak para politikası kararları ve kur değerlemede belirleyici olması bekleniyor.



Kaynak: Forexlive.com

# Tematik dijital varlık sepetleri

Tematik portföyler sayesinde kripto para yatırımlarını kolaylaştırıyoruz. Detaylı analizleri seven yatırımcılar için tasarlanan kripto varlık sepetlerimizden dilediğiniz getiri ve risk oranına uygun portföye yatırım yapabilirsiniz.

Günlük analizler ve daha fazlası için  
Biyond.com.tr sitesine ücretsiz üye  
olun.

Ücretsiz üye ol

## Geçmiş İşlemler

BAŞARILI KISA DÖNEM

AI



**LINK**  
Chainlink

Giriş Fiyatı  
**\$8.11**

Çıkış Fiyatı  
**\$10.62**

Yatırım Getirisi  
**30.95%**

Nathan Batchelor

BAŞARILI KISA DÖNEM

AI



**ETH**  
Ethereum

Giriş Fiyatı  
**\$1,630**

Çıkış Fiyatı  
**\$1,782**

Yatırım Getirisi  
**9.33%**

Nathan Batchelor

TEMATİK

## Ethereum Ecosystem



Sharp Rasyosu  
**Bitcoin**

Günlük Değişim (%)  
**+1.2**

TEMATİK

## Pegasus Pulse



Sharp Rasyosu  
**Bitcoin**

Günlük Değişim (%)  
**+1.2**

# biyond

## Akıllı kripto yatırımcılarının platformu

Ücretsiz üye ol

The screenshot displays the Biyond platform dashboard with the following sections:

- Piyasa Genel Skoru:** Güçlü Yükseliş Eğilimli, 76. A gauge chart shows a strong upward trend.
- Bitcoin Genel Bakış:** Biyond Atlas Aşırı Alım 98.54, Vanguard 1D 3D 7W. A gauge chart shows a strong upward trend.
- İşlem Defteri:** SUCCESSFUL SHORT DÖNEM Long. LINK Chainlink, Giriş Fiyatı \$8.11, Çıkış Fiyatı \$10.62, Yatırım Getirisi 30.95%. ETH Ethereum, Giriş Fiyatı \$1,630, Çıkış Fiyatı \$1,782, Yatırım Getirisi 9.33%.
- Dönem Endeksi:** Dönem Altcoin, Göreceli Performans 90%. A bar chart compares Bitcoin and Altcoin periods.
- Yaklaşan Web Seminerleri:** Biyond Hands-on (Aralık 31, Pazar 19:30 - 20:00) and Biyond Deep Dive (Ocak 4, Perşembe 19:30 - 20:00).
- Haftalık Video:** Biyond Live (Nathan Batchelor, Passcode: p@i2\$78Rh) and Biyond Live Altcoin (Nathan Batchelor, Passcode: \$2Thblvf).
- Analiz:** Biyond Daily: ETF News (1 day ago) and Biyond Daily: \$44,000 Decision (2 days ago).

Fibabanka müşterilerine özel  
**%50 indirim**  
için aşağıdaki kodu kullan

FIYND0122

Bu içerik size Fibabanka ve Biyond (Biyond.com.tr) iş ortaklığı ile sunulmaktadır.