

Günlük Kripto Para Analiz Raporu

24 Mayıs 2024

Yasal Uyarı

Biyond Trader LLC, resmî bir kuruluş veya kamu kurumuna kayıtlı değildir. Ana faaliyet alanı araştırma ve veri yayını/paylaşımı olan Biyond, bireysel finansal danışmanlık hizmeti sunmamaktadır. Bu bültende sunulan bilgiler ve yapılan yorumlar yatırım danışmanlığı kapsamında yer almaz. Yatırım danışmanlığı hizmeti, yetkili kuruluşlar tarafından kişilerin risk ve getiri tercihleri dikkate alınarak, kişiye özel sunulmaktadır. Burada yer alan yorumlar ve verilen bilgiler ise eğitim amaçlıdır, haber ve genel niteliktedir. Bu içerikler mali durumunuz ile risk ve getiri tercihlerinize uygun olmayabilir. Bu nedenle, sadece burada yer alan bilgilere dayanılarak yatırım kararı verilmesi beklentilerinize uygun sonuçlar doğurmayabilir.

Genel Piyasa Skoru

Hafif yükseliş kaydeden Genel Piyasa Skoru, yatırımcıların güven seviyesinde artış olduğunu gösteriyor. Yükseliş trendinin devam etmesi, piyasaya ilişkin pozitif hissiyatın gelişmeye devam ettiğini ortaya koyarken, yatırımcılar için stratejilerini revize etme fırsatı sunuyor. Mevcut tabloya göre, yatırımcıların iyimserlik seviyeleri yükselmiş olsa da trade aktivitesine ihtiyatlı yaklaşmayı sürdürüyorlar.

Gösterge Hakkında

Genel Piyasa Skoru, kripto para piyasasına hakim olan ruh halini yansıtmak üzere tasarlanmış, Korku ve Açgözlülük Endeksine benzer, duyarlılığa dayalı bir metriktir. Solda kırmızı ile gösterilen daha düşük skor, düşüş koşullarını işaret ederken, sağda yeşil ile gösterilen daha yüksek skor, yükseliş piyasası olarak yorumlanmalıdır.

Dönem Endeksi

Dönem Endeksi, altcoin'lerin Bitcoin karşısında güçlü performans sergilemeye devam ettiklerini gösteriyor. Altcoin piyasasındaki istikrarlı büyüme, yatırımcı tercihlerinde değişim olarak yorumlanabilir. Bugünün verileri, önceki günlerin Bitcoin dominansında zayıflamayı işaret eden analizleriyle uyuyor. Kripto piyasasındaki volatilité nedeniyle yatırım stratejileri güncel aralıklarla ve titizlikle gözden geçirilmeli.

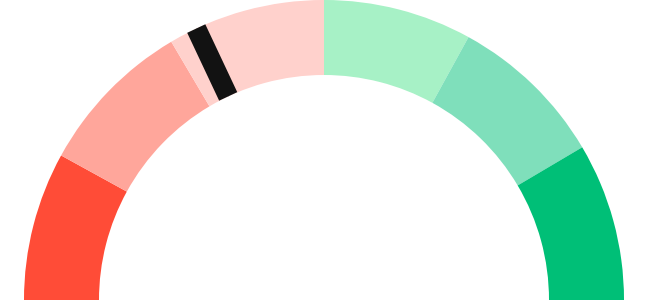
Gösterge Hakkında

Dönem Endeksi, Bitcoin ile altcoinlerin son yedi günlük performanslarını karşılaştıran bir göstergedir. Endeks, altcoinlerin Bitcoin karşısındaki güçlenme veya zayıflama durumunu yüzdesel olarak ifade ederek, yatırımcılara piyasadaki güncel trendi gözlemlene fırsatı sunar.

Genel Piyasa Skoru

Zayıf Düşüş Eğilimli

36






Dönem Endeksi

Dönem Göreceli Performans




Altcoin 78%



En Çok Kazananlar

DİJİTAL VARLIK	DEĞİŞİM
 SOL Solana	2.31%
 SHIB Shiba Inu	0.74%
 THETA Theta	0.65%

En Çok Kaybedenler

DİJİTAL VARLIK	DEĞİŞİM
 LDO Lido	-7.68%
 XMR Monero	-5.22%
 ZEC Zcash	-4.70%

Biyond Atlas

Atlas indikatörü, Bitcoin'de aşırı alım koşullarının devam ettiğini göstererek düne ve bir hafta öncesine benzer seyir izliyor. Mevcut tablo, yatırımcıların trade'e temkinli yaklaştıkları durgun bir dönem yaşandığını gösterse de, aşırı alım durumunun uzun süredir devam ediyor olması, piyasanın yeni bir seyir izlemeye hazırlanıyor olabileceğini gösteriyor. Piyasada yeni alım veya satım faaliyetlerinin hâlihazırda görülen denge durumunu değiştireceği varsayılabilir.

Gösterge Hakkında

Biyond Atlas göstergesi, altı önemli pazar faktörü kategorisini analiz etmek için makine öğrenimi kullanarak traderlara karar destek mekanizması sunar. Bu gösterge, fiyatla ters orantılıdır. Hem aşırı alım hem de aşırı satış senaryolarını tanımlar ve bu durumlar iki yatay çizgi aracılığıyla gösterilir; üst çizgi aşırı ucuz, alt çizgi aşırı pahalı durumları temsil eder. Endeks'in dikliği aynı zamanda fiyat hareketini doğrular. Çizgiler zıt yönlere geçtiğinde, harekete geçmek için en iyi zaman olacaktır.

Vanguard

Bugünün Vanguard analizi, Bitcoin ve diğer kripto paralar için oldukça enteresan bir tablo ortaya koyuyor. Kısa ve orta vadeli trendler turuncu bölgede yer alarak düşüş eğilimini işaret etse de, uzun vadeli trendin yeşil sinyal vermesi, yükseliş hareketlerinin devam etmesinin beklenebileceğini gösteriyor. Trend renklerindeki sapma, kısa ila orta vadede düşüş ihtimali olsa da, genel anlamda pozitif eğilimden söz etmenin mümkün olduğunu ortaya koyarak piyasadaki volatilitenin altını çiziyor. Kısa vadede belirsizlik hâkim olsa da uzun vade umut vadediyor.

Gösterge Hakkında

Vanguard, tüm zaman aralıkları ve kripto paralar için tasarlanmış bir trend tespit algoritmasıdır. Güçlü düşüş eğilimleri için Kırmızı, düşüş eğilimleri için Turuncu, boğa eğilimleri için Mavi ve güçlü boğa eğilimleri için Yeşil olmak üzere dört renkli bir sistem kullanır ve temel piyasa davranış içgörüsü belirtir.

Bitcoin Genel Bakış

Biyond Atlas makine öğrenimi kullanarak Bitcoin'in yerel aşırı alım ve aşırı satım seviyelerini belirler

Biyond Atlas

Nötr
101 ▲ 12




Vanguard

1G

3G

1H

Günün Yatırım Fırsatları

#	DİJİTAL VARLIK		GÜNLÜK DEĞİŞİM
1	 ETC Ethereum Classic	Long	-1.55%
2	 ETH Ethereum	Long	-0.46%
3	 LDO Lido	Long	-7.68%

Endeks Getirileri

İSİM	1 GÜNLÜK GETİRİ	30 GÜNLÜK GETİRİ
Ethereum Ecosystem	0.05%	0.11%
Smart Contract	0.03%	0.09%
L2	0.02%	0.10%

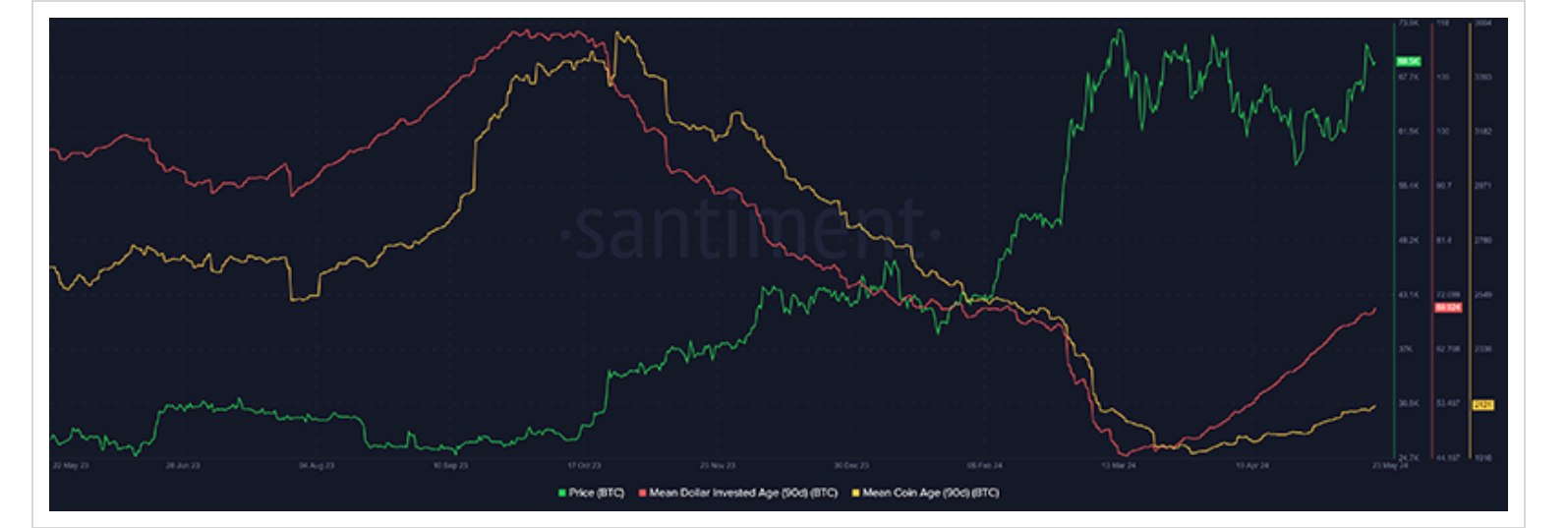


NATHAN BATCHELOR'UN GÜNLÜK PİYASA YORUMU

Biyond.com.tr kurucu ortağı Nathan Batchelor, Foreks, emtia piyasaları, hisse senetleri ve kripto para alanlarında oldukça deneyimli bir borsacıdır. Biyond'u kurmadan önce Londra ve Sidney merkezli bir girişimde butik serbest fon yöneticiliği yapmıştır.

Santiment, piyasada düşüşün devam etmesinden korkanların içini rahatlatacak bir haber verdi: Boş olmayan stabil coin cüzdanlarının sayısı artıyor. 2024 yılında boş olmayan USDCoin cüzdanlarının oranı %13,9, Tether cüzdanlarının oranı ise %15,7 arttı.

Santiment verileri ayrıca Ortalama Dolar Yatırım Yaşı metriğinin varlıklarını 90 gündür elinde tutan yatırımcılar için artmaya devam ettiğini gösteriyor. Santiment'e göre, yükselen çizgi varlıkların uzun dönem tutulması anlamına gelirken, düşen çizgi işlem aktivitesinde artışı işaret ediyor.



Kaynak: Santiment.net

Kaynak: Santiment.net

Tematik dijital varlık sepetleri

Tematik portföyler sayesinde kripto para yatırımlarını kolaylaştırıyoruz. Detaylı analizleri seven yatırımcılar için tasarlanan kripto varlık sepetlerimizden dilediğiniz getiri ve risk oranına uygun portföye yatırım yapabilirsiniz.

Günlük analizler ve daha fazlası için
Biyond.com.tr sitesine ücretsiz üye
olun.

Ücretsiz üye ol

Geçmiş İşlemler

BAŞARILI KISA DÖNEM

AI



LINK
Chainlink

Giriş Fiyatı
\$8.11

Çıkış Fiyatı
\$10.62

Yatırım Getirisi
30.95%

Nathan Batchelor

BAŞARILI KISA DÖNEM

AI



ETH
Ethereum

Giriş Fiyatı
\$1,630

Çıkış Fiyatı
\$1,782

Yatırım Getirisi
9.33%

Nathan Batchelor

TEMATİK

Ethereum Ecosystem

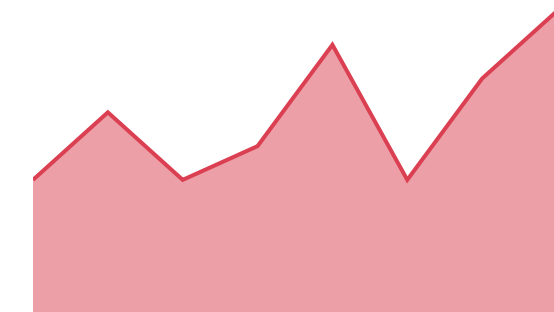


Sharp Rasyosu
Bitcoin

Günlük Değişim (%)
+1.2

TEMATİK

Pegasus Pulse



Sharp Rasyosu
Bitcoin

Günlük Değişim (%)
+1.2

biyond

Akıllı kripto yatırımcılarının platformu

Ücretsiz üye ol

The screenshot displays the Biyond platform dashboard with the following sections:

- Piyasa Genel Skoru:** Güçlü Yükseliş Eğilimli, 76. A gauge chart shows a strong upward trend.
- Bitcoin Genel Bakış:** Biyond Atlas Aşırı Alım 98.54, Vanguard 1D 3D 7W. A gauge chart shows a strong upward trend.
- İşlem Defteri:** SUCCESSFUL SHORT DÖNEM Long. LINK Chainlink, Giriş Fiyatı \$8.11, Çıkış Fiyatı \$10.62, Yatırım Getirisi 30.95%. ETH Ethereum, Giriş Fiyatı \$1,630, Çıkış Fiyatı \$1,782, Yatırım Getirisi 9.33%.
- Dönem Endeksi:** Dönem Altcoin, Göreceli Performans 90%. A bar chart compares Bitcoin and Altcoin periods.
- Yaklaşan Web Seminerleri:** Biyond Hands-on (Aralık 31, Pazar 19:30 - 20:00) and Biyond Deep Dive (Ocak 4, Perşembe 19:30 - 20:00).
- Haftalık Video:** Biyond Live (Nathan Batchelor, Passcode: p@i2\$78Rh) and Biyond Live Altcoin (Nathan Batchelor, Passcode: \$2Thblvf).
- Analiz:** Biyond Daily: ETF News (1 day ago) and Biyond Daily: \$44,000 Decision (2 days ago).

Fibabanka müşterilerine özel
%50 indirim
için aşağıdaki kodu kullan

FIYND0122

Bu içerik size Fibabanka ve Biyond (Biyond.com.tr) iş ortaklığı ile sunulmaktadır.