

# Günlük Kripto Para Analiz Raporu

24 Ağustos 2024

## Yasal Uyarı

Biyond Trader LLC, resmî bir kuruluş veya kamu kurumuna kayıtlı değildir. Ana faaliyet alanı araştırma ve veri yayını/paylaşımı olan Biyond, bireysel finansal danışmanlık hizmeti sunmamaktadır. Bu bültende sunulan bilgiler ve yapılan yorumlar yatırım danışmanlığı kapsamında yer almaz. Yatırım danışmanlığı hizmeti, yetkili kuruluşlar tarafından kişilerin risk ve getiri tercihleri dikkate alınarak, kişiye özel sunulmaktadır. Burada yer alan yorumlar ve verilen bilgiler ise eğitim amaçlıdır, haber ve genel niteliktedir. Bu içerikler mali durumunuz ile risk ve getiri tercihlerinize uygun olmayabilir. Bu nedenle, sadece burada yer alan bilgilere dayanılarak yatırım kararı verilmesi beklentilerinize uygun sonuçlar doğurmayabilir.

## Genel Piyasa Skoru

Genel Piyasa Skorunda görülen cüzi yükseliş, piyasaya ilişkin tedirginlikte bir miktar azalma ve iyimserlikte artışı ortaya koyuyor. Ancak skorun geçtiğimiz haftadan bu yana aynı aralıkta seyretmesi, güvensizlik ve belirsizliğin tamamen ortadan kalkmadığını gösteriyor. Piyasa hissiyatında kayda değer bir değişimden söz etmek mümkün olmadığından, yatırımcıların piyasa koşullarını yakından takip etmeleri önemini koruyor.

### Gösterge Hakkında

Genel Piyasa Skoru, kripto para piyasasına hakim olan ruh halini yansıtmak üzere tasarlanmış, Korku ve Açgözlülük Endeksine benzer, duyarlılığa dayalı bir metriktir. Solda kırmızı ile gösterilen daha düşük skor, düşüş koşullarını işaret ederken, sağda yeşil ile gösterilen daha yüksek skor, yükseliş piyasası olarak yorumlanmalıdır.

## Dönem Endeksi

Dönem Endeksi'nde önceki haftalarda olduğu gibi bugün de altcoin'lerin Bitcoin karşısındaki güçlü performansı dikkat çekiyor. Yatırımcı tercihlerinde belirli bir örüntüyü ortaya koyan tablo, altcoin'lerin benimsenmesinin artması anlamına da geliyor.

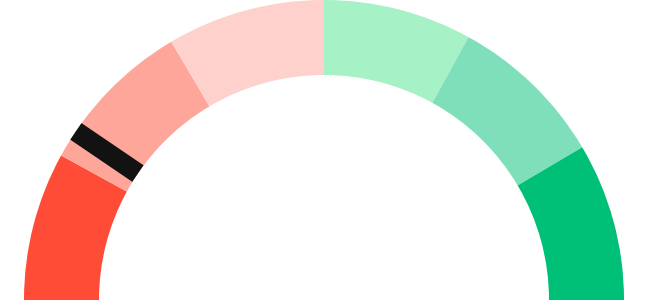
### Gösterge Hakkında

Dönem Endeksi, Bitcoin ile altcoinlerin son yedi günlük performanslarını karşılaştıran bir göstergedir. Endeks, altcoinlerin Bitcoin karşısındaki güçlenme veya zayıflama durumunu yüzdesel olarak ifade ederek, yatırımcılara piyasadaki güncel trendi gözlemlene fırsatı sunar.

## Genel Piyasa Skoru

### Güçlü Düşüş Eğilimli

19






## Dönem Endeksi




Dönem Göreceli Performans  
Bitcoin 13%



## En Çok Kazananlar

DİJİTAL VARLIK	DEĞİŞİM
 <b>CRV</b> Curve DAO Token	NaN%
 <b>AAVE</b> AAVE	NaN%
 <b>STX</b> Stacks	NaN%

## En Çok Kaybedenler

DİJİTAL VARLIK	DEĞİŞİM
 <b>XMR</b> Monero	NaN%
 <b>WAVES</b> Waves	NaN%
 <b>EGLD</b> Elrond	NaN%

## Biyond Atlas

Dünün analizine kıyasla Atlas indikatöründe hafif momentum kaybı olduğu görülüyor. Bununla birlikte, denge halini koruyan Bitcoin, aşırı alım veya aşırı satım bölgesinde bulunmuyor. Trader'lar Bitcoin'in ani fiyat hareketlerine açık olduğunu unutmayarak bilgiye dayalı kararlar alabilmek için güncel piyasa trendlerini yakından takip etmeli.

[Gösterge hakkında](#)

## Vanguard

Vanguard indikatöründe bugün önceki günlerden farklı bir tablo göze çarpıyor. Bitcoin ve diğer kripto paralar için kısa vadeli trendin yeşil sinyal vermesi, piyasa hissiyatı veya aktivitesinde artış beklenebileceğini işaret ediyor. Bununla birlikte, turuncu bölgede kalmaya devam eden orta ve uzun vadede herhangi bir değişim görülüyor. Mevcut tablo, kısa vadede olumlu hareketler beklenebilecek olsa da hissiyatın daha geniş zaman dilimlerinde belirsizliğini koruduğunu ve volatilitenin sürdüğünü gösteriyor.

[Gösterge hakkında](#)

## Firefly Alpha

Firefly Alpha indikatöründe önceki günlerin yükseliş eğilimindeki değişim, kripto piyasasında istikrarsızlık ihtimalinin altını çiziyor. Piyasada görülen dalgalanmalar, yatırımcıları stratejilerini gözden geçirerek daha riskten korunma odaklı bir yaklaşım benimsemeye itebilir.

[Gösterge hakkında](#)

## Bitcoin Genel Bakış

Biyond Atlas makine öğrenimi kullanarak Bitcoin'in yerel aşırı alım ve aşırı satım seviyelerini belirler

### Biyond Atlas

**Nötr**  
100.41 ▼ -0.13

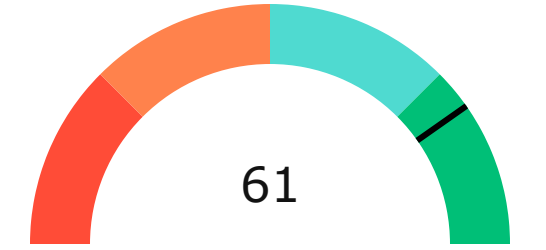
### Vanguard

1G 3G 1H




## Firefly Alpha

**Orta Düzeyde Yükseliş Eğilimli**

▼ -19.76



## Yatırım Fırsatları

DİJİTAL VARLIK		PERİYOD	İŞLEM TARİHİ
 <b>ATOM</b> Cosmos	Sat	1w	19 Ağustos, 03:00
 <b>XRP</b> Ripple	Al	1w	19 Ağustos, 03:00
 <b>PAXG</b> PAX Gold	Al	1w	19 Ağustos, 03:00

# biyond

## Akıllı kripto yatırımcılarının platformu

Ücretsiz üye ol

**biyond** beta

Ana Sayfa İndikatörler İşlem Defteri Analiz Portföy Yayınlar Piyasa

Koin ara

### Piyasa Genel Skoru

Güçlü Yükseliş Eğilimli  
76

Düşük Eğilimli Yükseliş Eğilimli

### Bitcoin Genel Bakış

Biyond Atlas  
Aşırı Alım  
98.54

Grafikte gör >

Vanguard  
1D 3D 1W

Grafikte gör >

### İşlem Defteri

SUCCESSFUL SHORT DÖNEM Long

	Giriş Fiyatı	Çıkış Fiyatı	Yatırım Getirisi
LINK Chainlink	\$8.11	\$10.62	30.95%

Nathan Batchelor Geçmiş Perf. >

SUCCESSFUL SHORT DÖNEM Long

	Giriş Fiyatı	Çıkış Fiyatı	Yatırım Getirisi
ETH Ethereum	\$1,630	\$1,782	9.33%

Nathan Batchelor Geçmiş Perf. >

İşlem defterine göz at.

### Yaklaşan Web Seminerleri

**Biyond Hands-on**  
Aralık 31, Pazar 19:30 - 20:00  
Nathan Batchelor [Kaydol](#)

**Biyond Deep Dive**  
Ocak 4, Perşembe 19:30 - 20:00  
Nathan Batchelor [Kaydol](#)

### Haftalık Video

Tüm Videolar >

**Biyond Live**  
Nathan Batchelor  
Passcode: p@i2\$78Rh  
1 day ago

**Biyond Live Altcoin**  
Nathan Batchelor  
Passcode: \$2Thblvf  
5 days ago

### Analiz

Günlük Analiz > Haftalık Analiz >

**Biyond Daily: ETF News**  
DAILY 1 day ago  
Nathan Batchelor

**Biyond Daily: \$44,000 Decision**  
DAILY 2 days ago  
Nathan Batchelor

Bu içerik size Fibabanka ve Biyond (Biyond.com.tr) iş ortaklığı ile sunulmaktadır.