

# Günlük Kripto Para Analiz Raporu

24 Eylül 2024

## Yasal Uyarı

Biyond Trader LLC, resmî bir kuruluş veya kamu kurumuna kayıtlı değildir. Ana faaliyet alanı araştırma ve veri yayını/paylaşımı olan Biyond, bireysel finansal danışmanlık hizmeti sunmamaktadır. Bu bültende sunulan bilgiler ve yapılan yorumlar yatırım danışmanlığı kapsamında yer almaz. Yatırım danışmanlığı hizmeti, yetkili kuruluşlar tarafından kişilerin risk ve getiri tercihleri dikkate alınarak, kişiye özel sunulmaktadır. Burada yer alan yorumlar ve verilen bilgiler ise eğitim amaçlıdır, haber ve genel niteliktedir. Bu içerikler mali durumunuz ile risk ve getiri tercihlerinize uygun olmayabilir. Bu nedenle, sadece burada yer alan bilgilere dayanılarak yatırım kararı verilmesi beklentilerinize uygun sonuçlar doğurmayabilir.

## Genel Piyasa Skoru

Genel Piyasa Skorunun dünle aynı seviyede seyretmesi, dış faktörlerin etkilerinin hissedilmesi olasılığına rağmen piyasanın istikrarlı bir seyir izlediğini gösteriyor. Alım ve satım işlemleri arasındaki dengenin sonucu olarak yorumlanabilecek tabloda yatırımcıların piyasaya güvenlerinde kayda değer bir artış gözlemlenmediği dikkat çekiyor. Durağan seyir devam ettiği sürece riskten korunma yaklaşımlarına öncelik verilmeli.

### Gösterge Hakkında

Genel Piyasa Skoru, kripto para piyasasına hakim olan ruh halini yansıtmak üzere tasarlanmış, Korku ve Açgözlülük Endeksine benzer, duyarlılığa dayalı bir metriktir. Solda kırmızı ile gösterilen daha düşük skor, düşüş koşullarını işaret ederken, sağda yeşil ile gösterilen daha yüksek skor, yükseliş piyasası olarak yorumlanmalıdır.

## Dönem Endeksi

Altcoin'lerin Bitcoin karşısındaki performansında yükselişi işaret etmeyi sürdüren Dönem Endeksi, yatırımcı beklenti ve tercihlerini de ortaya koyuyor. Piyasa dinamiklerinde değişim anlamına gelen veriler, trendin tersine dönmesi ihtimaline karşılık indikatör sonuçlarının yakından takip edilmesini ve gerektiğinde stratejilerin uyarlanmasını gerektiriyor.

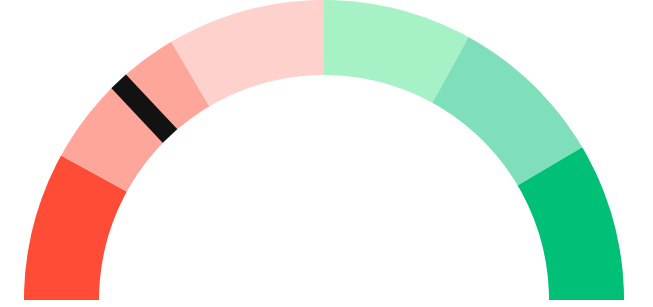
### Gösterge Hakkında

Dönem Endeksi, Bitcoin ile altcoinlerin son yedi günlük performanslarını karşılaştıran bir göstergedir. Endeks, altcoinlerin Bitcoin karşısındaki güçlenme veya zayıflama durumunu yüzdesel olarak ifade ederek, yatırımcılara piyasadaki güncel trendi gözlemlene fırsatı sunar.

## Genel Piyasa Skoru

### Zayıf Düşüş Eğilimli

26



## Dönem Endeksi

Dönem Göreceli Performans  
Bitcoin 79%



## En Çok Kazananlar

DİJİTAL VARLIK	DEĞİŞİM
SLF	-4.80%
CKB Nervos Network	2.19%
SUPER PeerMe SUPER	-3.90%

## En Çok Kaybedenler

DİJİTAL VARLIK	DEĞİŞİM
XMR	5.60%
TIA	-3.35%
WIF dogwifhat	1.78%

## Biyond Atlas

Biyond Atlas indikatöründe düne kıyasla gerileme söz konusu olsa da olumlu piyasa koşullarının devam ettiği gözlemleniyor. Aşırı alım koşullarındaki düşüş, alış işlemlerinde azalmayı işaret ederken geçtiğimiz haftadan bu yana devam eden yükseliş eğilimi, piyasa dayanıklılığının altını çiziyor. İndikatörde görülen cüzi düşüşün ardından daha stabil bir seyir beklenebilir. Piyasa seyrinin öngörülebilmesi için indikatör verileri güncel aralıklarla takip edilmeli.

[Gösterge hakkında](#)

## Vanguard

Vanguard indikatöründe kısa ve orta vadede görülmeye devam eden mavi renk, pozitif piyasa hissiyatını işaret ediyor. Bununla birlikte, uzun vadeli görünümün turuncu bölgede yer alması, piyasaya ilişkin net bir tablodan söz edilemeyeceğini gösteriyor. Volatilite ihtimalinin altını çizen veriler, trend değişimlerinin yakından takip edilmesini gerektiriyor. İndikatördeki karmaşık sinyaller devam ettiği sürece stratejilerde risk yönetimi önceliklendirilmeli.

[Gösterge hakkında](#)

## Firefly Alpha

Firefly Alpha indikatörü, hafif yükseliş eğilimini işaret etmeyi sürdürüyor. Yükseliş yüzdesi geçtiğimiz günlere kıyasla düşük kalsa da pozitif piyasa koşullarının devam ettiği dikkat çekiyor. Özellikle uzun vadeli yatırımcılar için elverişli koşulların oluşabileceğini gösteren tablonun diğer indikatör verileriyle teyit edilmesi önem taşıyor. Yatırımcılar bu sayede piyasaya ilişkin bütüncül bir bakış açısı kazanarak veriye dayalı kararlar alabilirler.

[Gösterge hakkında](#)

## Bitcoin Genel Bakış

Biyond Atlas makine öğrenimi kullanarak Bitcoin'in yerel aşırı alım ve aşırı satım seviyelerini belirler

### Biyond Atlas

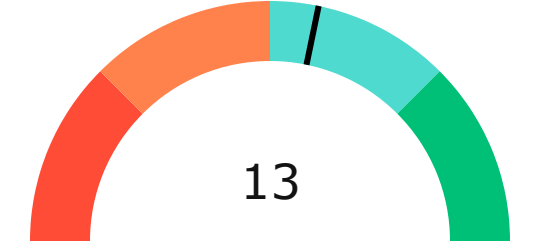
**Hafif Yükseliş Eğilimli**  
99.65 ▼ -0.04

### Vanguard




## Firefly Alpha

**Zayıf Yükseliş Eğilimli**  
▼ -3.95



## Yatırım Fırsatları

DİJİTAL VARLIK	PERİYOD	İŞLEM TARİHİ
 <b>SUPER</b> PeerMe SUPER	<b>AI</b> 12h	24 Eylül, 03:00

# biyond

## Akıllı kripto yatırımcılarının platformu

Ücretsiz üye ol

**biyond** beta

Ana Sayfa İndikatörler İşlem Defteri Analiz Portföy Yayınlar Piyasa

Koin ara

### Piyasa Genel Skoru

Güçlü Yükseliş Eğilimli  
76

Düşük Eğilimli Yükseliş Eğilimli

### Bitcoin Genel Bakış

Biyond Atlas  
Aşırı Alım  
98.54

Grafikte gör >

Vanguard  
1D 3D 7D

Grafikte gör >

### İşlem Defteri

SUCCESSFUL SHORT DÖNEM Long

	Giriş Fiyatı	Çıkış Fiyatı	Yatırım Getirisi
LINK Chainlink	\$8.11	\$10.62	30.95%

Nathan Batchelor Geçmiş Perf. >

SUCCESSFUL SHORT DÖNEM Long

	Giriş Fiyatı	Çıkış Fiyatı	Yatırım Getirisi
ETH Ethereum	\$1,630	\$1,782	9.33%

Nathan Batchelor Geçmiş Perf. >

İşlem defterine göz at.

### Yaklaşan Web Seminerleri

**Biyond Hands-on**  
Aralık 31, Pazar 19:30 - 20:00  
Nathan Batchelor [Kaydol](#)

**Biyond Deep Dive**  
Ocak 4, Perşembe 19:30 - 20:00  
Nathan Batchelor [Kaydol](#)

### Haftalık Video

Tüm Videolar >

**Biyond Live**  
Nathan Batchelor  
Passcode: p@i2\$78Rh  
1 day ago

**Biyond Live Altcoin**  
Nathan Batchelor  
Passcode: \$2Thblvf  
5 days ago

### Analiz

Günlük Analiz > Haftalık Analiz >

**Biyond Daily: ETF News**  
DAILY 1 day ago  
Nathan Batchelor

**Biyond Daily: \$44,000 Decision**  
DAILY 2 days ago  
Nathan Batchelor

Bu içerik size Fibabanka ve Biyond (Biyond.com.tr) iş ortaklığı ile sunulmaktadır.