

# Günlük Kripto Para Analiz Raporu

24 Ekim 2024

## Yasal Uyarı

Biyond Trader LLC, resmî bir kuruluş veya kamu kurumuna kayıtlı değildir. Ana faaliyet alanı araştırma ve veri yayını/paylaşımı olan Biyond, bireysel finansal danışmanlık hizmeti sunmamaktadır. Bu bültende sunulan bilgiler ve yapılan yorumlar yatırım danışmanlığı kapsamında yer almaz. Yatırım danışmanlığı hizmeti, yetkili kuruluşlar tarafından kişilerin risk ve getiri tercihleri dikkate alınarak, kişiye özel sunulmaktadır. Burada yer alan yorumlar ve verilen bilgiler ise eğitim amaçlıdır, haber ve genel niteliktedir. Bu içerikler mali durumunuz ile risk ve getiri tercihlerinize uygun olmayabilir. Bu nedenle, sadece burada yer alan bilgilere dayanılarak yatırım kararı verilmesi beklentilerinize uygun sonuçlar doğurmayabilir.

## Genel Piyasa Skoru

Düneye kıyasla hafif gerileme kaydeden Genel Piyasa Skoru, piyasaya ilişkin iyimserlikte bir miktar azalma olduğunu gösteriyor. Bununla birlikte, skorun bir hafta öncesine kıyasla daha yüksek seyretmesi, pozitif havanın sürdüğünü ortaya koyuyor. Skorun seyri sık aralıklarla izlenerek piyasa hareketleri öngörülebilir ve kısa vadeli trende ilişkin tahmin yürütülebilir.

### Gösterge Hakkında

Genel Piyasa Skoru, kripto para piyasasına hakim olan ruh halini yansıtmak üzere tasarlanmış, Korku ve Açgözlülük Endeksine benzer, duyarlılığa dayalı bir metriktir. Solda kırmızı ile gösterilen daha düşük skor, düşüş koşullarını işaret ederken, sağda yeşil ile gösterilen daha yüksek skor, yükseliş piyasası olarak yorumlanmalıdır.

## Dönem Endeksi

Dönem Endeksinde görülen yükseliş, altcoin'lerin Bitcoin karşısında güçlü performans sergilemeye ve yatırımcılar tarafından daha fazla tercih edilmeye devam ettiğini gösteriyor. Yatırım stratejilerinin gözden geçirilmesinde fayda olabileceğini gösteren mevcut tablo, portföy çeşitlendirmesi yaklaşımının avantaj sağlayabileceğini gösteriyor. Ancak piyasa olgunlaştıkça fırsatlar gibi risklerin de artabileceği unutulmamalı.

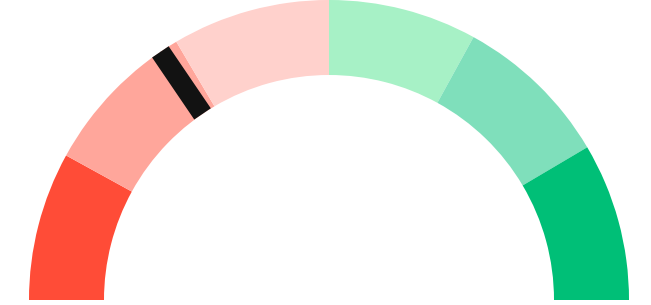
### Gösterge Hakkında

Dönem Endeksi, Bitcoin ile altcoinlerin son yedi günlük performanslarını karşılaştıran bir göstergedir. Endeks, altcoinlerin Bitcoin karşısındaki güçlenme veya zayıflama durumunu yüzdesel olarak ifade ederek, yatırımcılara piyasadaki güncel trendi gözlemlene fırsatı sunar.

## Genel Piyasa Skoru

Zayıf Düşüş Eğilimli

31






## Dönem Endeksi




Dönem Göreceli Performans  
Bitcoin 79%



## En Çok Kazananlar

DİJİTAL VARLIK	DEĞİŞİM
 <b>CHZ</b> Chiliz	-2.75%
 <b>BEAMX</b>	-2.37%
 <b>BLUR</b> Blur	-0.36%

## En Çok Kaybedenler

DİJİTAL VARLIK	DEĞİŞİM
 <b>XMR</b>	5.60%
 <b>ID</b> Everest	7.41%
 <b>XEC</b> eCash	0.15%

## Biyond Atlas

Atlas indikatöründe yükseliş eğiliminde artış gözlemleniyor. Söz konusu momentum artışı, Bitcoin'de aşırı alım koşullarının devam edebileceğini gösteriyor. Ancak önceki haftalarda görülen düşüş trendi göz önünde bulundurularak Bitcoin'de muğlak veya düşüşü işaret eden bir tablo ortaya çıkabileceği unutulmamalı. Yatırımcılar trend değişimi sinyalleri için indikatörü takip etmeli.

[Gösterge hakkında](#)

## Vanguard

Bugünkü Vanguard analizinde kısa vadenin turuncu bölgeye geçerek belirsizliğe vurgu yaptığı dikkat çekiyor. Orta vadenin mavi sinyal vermesi ise düşüş eğiliminin altını çiziyor. Uzun vadenin de turucu renkle piyasa seyrinde belirsizliği işaret ettiği gözlemleniyor. Karışık sinyaller, piyasada volatilitate beklenebileceğini gösterirken, yatırımcıların indikatör verilerini yakından takip etmelerinin önemini artırıyor. Özellikle orta vadenin aşağı yönlü baskı ortaya çıkarması ihtimali söz konusu olduğundan, veriler sık aralıklarla izlenmeli.

[Gösterge hakkında](#)

## Firefly Alpha

Dünkü yükseliş eğiliminden uzaklaşan Firefly Alpha indikatöründe bugün hafif düşüş eğilimi dikkat çekiyor. Piyasada aşağı yönlü seyir ihtimalini işaret eden mevcut tabloda gerektiğinde stratejilerin revize edilebilmesi için indikatör verilerinin yakından takibi önem kazanıyor.

[Gösterge hakkında](#)

## Bitcoin Genel Bakış

Biyond Atlas makine öğrenimi kullanarak Bitcoin'in yerel aşırı alım ve aşırı satım seviyelerini belirler

### Biyond Atlas

Hafif Yükseliş Eğilimli  
98.89 ▲ 0.02

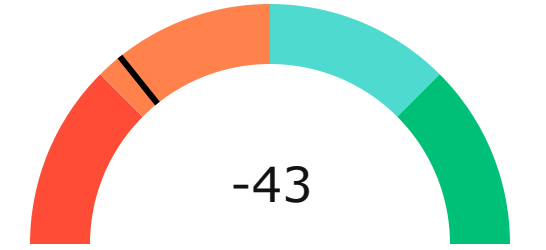
### Vanguard

1G 3G 1H




## Firefly Alpha

Orta Düzeyde Düşüş Eğilimli

▲ 12.89



## Yatırım Fırsatları

DİJİTAL VARLIK	PERİYOD	İŞLEM TARİHİ
 <b>SOL</b> Solana	AI 12h	24 Ekim, 03:00
 <b>RAY</b> Raydium	AI 12h	24 Ekim, 03:00
 <b>BOME</b> BOOK OF MEME	AI 12h	24 Ekim, 03:00

# biyond

## Akıllı kripto yatırımcılarının platformu

Ücretsiz üye ol

**biyond** beta

Ana Sayfa İndikatörler İşlem Defteri Analiz Portföy Yayınlar Piyasa

Koin ara

### Piyasa Genel Skoru

Güçlü Yükseliş Eğilimli  
76

Düşük Eğilimli Yükseliş Eğilimli

### Bitcoin Genel Bakış

Biyond Atlas  
Aşırı Alım  
98.54

Grafikte gör >

Vanguard  
1D 3D 7D

Grafikte gör >

### İşlem Defteri

SUCCESSFUL SHORT DÖNEM Long

	Giriş Fiyatı	Çıkış Fiyatı	Yatırım Getirisi
LINK Chainlink	\$8.11	\$10.62	30.95%

Nathan Batchelor Geçmiş Perf. >

SUCCESSFUL SHORT DÖNEM Long

	Giriş Fiyatı	Çıkış Fiyatı	Yatırım Getirisi
ETH Ethereum	\$1,630	\$1,782	9.33%

Nathan Batchelor Geçmiş Perf. >

İşlem defterine göz at.

### Yaklaşan Web Seminerleri

**Biyond Hands-on**  
Aralık 31, Pazar 19:30 - 20:00  
Nathan Batchelor [Kaydol](#)

**Biyond Deep Dive**  
Ocak 4, Perşembe 19:30 - 20:00  
Nathan Batchelor [Kaydol](#)

### Haftalık Video

Tüm Videolar >

**Biyond Live**  
Nathan Batchelor  
Passcode: p@i2\$78Rh  
1 day ago

**Biyond Live Altcoin**  
Nathan Batchelor  
Passcode: \$2Thblvf  
5 days ago

### Analiz

Günlük Analiz > Haftalık Analiz >

**Biyond Daily: ETF News**  
DAILY 1 day ago  
Nathan Batchelor

**Biyond Daily: \$44,000 Decision**  
DAILY 2 days ago  
Nathan Batchelor

Bu içerik size Fibabanka ve Biyond (Biyond.com.tr) iş ortaklığı ile sunulmaktadır.