

# Günlük Kripto Para Analiz Raporu

24 Kasım 2024

## Yasal Uyarı

Biyond Trader LLC, resmî bir kuruluş veya kamu kurumuna kayıtlı değildir. Ana faaliyet alanı araştırma ve veri yayını/paylaşımı olan Biyond, bireysel finansal danışmanlık hizmeti sunmamaktadır. Bu bültende sunulan bilgiler ve yapılan yorumlar yatırım danışmanlığı kapsamında yer almaz. Yatırım danışmanlığı hizmeti, yetkili kuruluşlar tarafından kişilerin risk ve getiri tercihleri dikkate alınarak, kişiye özel sunulmaktadır. Burada yer alan yorumlar ve verilen bilgiler ise eğitim amaçlıdır, haber ve genel niteliktedir. Bu içerikler mali durumunuz ile risk ve getiri tercihlerinize uygun olmayabilir. Bu nedenle, sadece burada yer alan bilgilere dayanılarak yatırım kararı verilmesi beklentilerinize uygun sonuçlar doğurmayabilir.

## Genel Piyasa Skoru

Düne ve geçtiğimiz haftaya kıyasla yüksek seyreden Genel Piyasa Skoru, yatırımcılar arasındaki pozitif havanın sürdüğünü gösterse de aşırı alım koşulları dikkat çekiyor. Yüksek hissiyat ve aşırı alım koşullarının piyasada düzeltmeyi beraberinde getirebileceği düşünüldüğünde, yatırımcıların ihtiyatlı bir yaklaşım benimseyerek riskten korunmayı önceliklendirmeleri önem taşıyor.

### Gösterge Hakkında

Genel Piyasa Skoru, kripto para piyasasına hakim olan ruh halini yansıtmak üzere tasarlanmış, Korku ve Açgözlülük Endeksine benzer, duyarlılığa dayalı bir metriktir. Solda kırmızı ile gösterilen daha düşük skor, düşüş koşullarını işaret ederken, sağda yeşil ile gösterilen daha yüksek skor, yükseliş piyasası olarak yorumlanmalıdır.

## Dönem Endeksi

Altcoin'lere yönelimin devam ettiğini ve bu yatırım araçlarına güvenin yüksek seyrettiğini gösteren Dönem Endeksi, uzun süredir devam eden bir örüntünün sürdüğünü işaret ediyor. Bununla birlikte, kripto piyasasının ani değişimlere açık olduğu unutulmayarak piyasa verilerinin ve Bitcoin dominansındaki değişimin yakından takibi önemini koruyor.

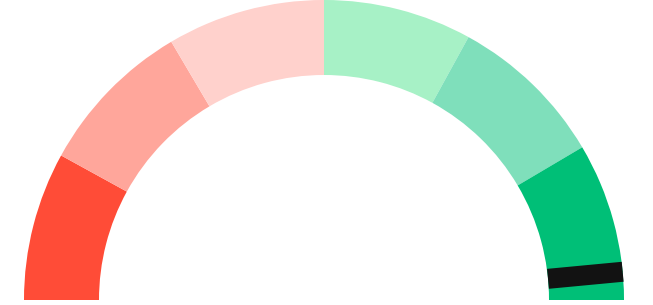
### Gösterge Hakkında

Dönem Endeksi, Bitcoin ile altcoinlerin son yedi günlük performanslarını karşılaştıran bir göstergedir. Endeks, altcoinlerin Bitcoin karşısındaki güçlenme veya zayıflama durumunu yüzdesel olarak ifade ederek, yatırımcılara piyasadaki güncel trendi gözlemlene fırsatı sunar.

## Genel Piyasa Skoru

### Güçlü Yükseliş Eğilimli

97






## Dönem Endeksi




Dönem Göreceli Performans  
Bitcoin 79%



## En Çok Kazananlar

DİJİTAL VARLIK	DEĞİŞİM
 <b>KSM</b> Kusama	94.07%
 <b>SAND</b> The Sandbox	51.66%
 <b>XLM</b> Stellar	37.91%

## En Çok Kaybedenler

DİJİTAL VARLIK	DEĞİŞİM
 <b>BONK</b> Bonk	-7.83%
 <b>DOGE</b> Dogecoin	-6.28%
 <b>FLOKI</b> FLOKI	-6.25%

## Biyond Atlas

Bitcoin'deki aşırı alım koşullarının sürdüğünü gösteren Atlas indikatörü, piyasada düzeltme ihtimalinin sürdüğünü ortaya koyuyor. Mevcut koşullar devam ettiği sürece trader'ların piyasaya ilişkin diğer indikatörleri de dikkate alarak bütüncül bir yaklaşım benimsemeleri ve düzeltme ihtimaline hazırlıklı olmaları önem taşıyor.

[Gösterge hakkında](#)

## Vanguard

Vanguard analizinde orta vadenin maviden yeşile geçiş yapması bu zaman dilimi için yükseliş ihtimalini işaret ederek kripto piyasasının önümüzdeki haftalarda iyi performans gösterebileceğini ortaya koyuyor. Uzun vadede de benzer bir tablo gözlemlense de kısa vadenin turuncu sinyal vererek volatilité ihtimalinin altını çizdiği dikkat çekiyor. Yatırımcılar özellikle yakın zamanlı işlemlerde ekstra dikkatli bir yaklaşım benimseyerek yatırım kararlarını birden fazla indikatöre dayandırmalı.

[Gösterge hakkında](#)

## Firefly Alpha

Önceki günlerin hafif yükseliş eğiliminden farklılaşan Firefly Alpha indikatörü, bugün hafif düşüş trendine vurgu yapıyor. Yeni yatırımcılar için elverişsiz olabilecek mevcut tablo, kripto piyasasında sıklıkla rastlanan dalgalanmalardan biri olma niteliği taşıyor. Bununla birlikte, indikatörün bugünkü analizinin uzun süreli bir düşüş trendi anlamına gelmeyebileceği ve bu örüntünün devam edip etmeyeceğinin görülebilmesi için piyasa göstergelerinin bütüncül bir bakış açısıyla değerlendirilmesi gerektiği hatırlatılmalı.

[Gösterge hakkında](#)

## Bitcoin Genel Bakış

Biyond Atlas makine öğrenimi kullanarak Bitcoin'in yerel aşırı alım ve aşırı satım seviyelerini belirler

### Biyond Atlas

Aşırı Alım  
97.15 ▲ 0.04

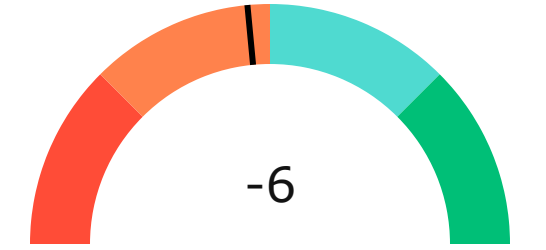
### Vanguard

1G 3G 1H

## Firefly Alpha

Zayıf Düşüş Eğilimli

▲ 2.83



## Yatırım Fırsatları

DİJİTAL VARLIK	PERİYOD	İŞLEM TARİHİ
<b>DASH</b> Dash	AI 12h	24 Kasım, 03:00
<b>GMT</b> Gomining Token	AI 12h	24 Kasım, 03:00
<b>ANKR</b> Ankr Network	AI 12h	24 Kasım, 03:00

# biyond

## Akıllı kripto yatırımcılarının platformu

Ücretsiz üye ol

**biyond** beta

Ana Sayfa İndikatörler İşlem Defteri Analiz Portföy Yayınlar Piyasa

Koin ara

### Piyasa Genel Skoru

Güçlü Yükseliş Eğilimli  
76

Düşük Eğilimli Yükseliş Eğilimli

### Bitcoin Genel Bakış

Biyond Atlas  
Aşırı Alım  
98.54

Grafikte gör >

Vanguard  
1D 3D 7D

Grafikte gör >

### İşlem Defteri

SUCCESSFUL SHORT DÖNEM Long

	Giriş Fiyatı	Çıkış Fiyatı	Yatırım Getirisi
LINK Chainlink	\$8.11	\$10.62	30.95%

Nathan Batchelor Geçmiş Perf. >

SUCCESSFUL SHORT DÖNEM Long

	Giriş Fiyatı	Çıkış Fiyatı	Yatırım Getirisi
ETH Ethereum	\$1,630	\$1,782	9.33%

Nathan Batchelor Geçmiş Perf. >

İşlem defterine göz at.

### Yaklaşan Web Seminerleri

**Biyond Hands-on**  
Aralık 31, Pazar 19:30 - 20:00  
Nathan Batchelor [Kaydol](#)

**Biyond Deep Dive**  
Ocak 4, Perşembe 19:30 - 20:00  
Nathan Batchelor [Kaydol](#)

### Haftalık Video

Tüm Videolar >

**Biyond Live**  
Nathan Batchelor  
Passcode: p@i2\$78Rh  
1 day ago

**Biyond Live Altcoin**  
Nathan Batchelor  
Passcode: \$2Thblvf  
5 days ago

### Analiz

Günlük Analiz > Haftalık Analiz >

**Biyond Daily: ETF News**  
DAILY 1 day ago  
Nathan Batchelor

**Biyond Daily: \$44,000 Decision**  
DAILY 2 days ago  
Nathan Batchelor

Bu içerik size Fibabanka ve Biyond (Biyond.com.tr) iş ortaklığı ile sunulmaktadır.