

Günlük Kripto Para Analiz Raporu

24 Aralık 2024

Yasal Uyarı

Biyond Trader LLC, resmî bir kuruluş veya kamu kurumuna kayıtlı değildir. Ana faaliyet alanı araştırma ve veri yayını/paylaşımı olan Biyond, bireysel finansal danışmanlık hizmeti sunmamaktadır. Bu bültende sunulan bilgiler ve yapılan yorumlar yatırım danışmanlığı kapsamında yer almaz. Yatırım danışmanlığı hizmeti, yetkili kuruluşlar tarafından kişilerin risk ve getiri tercihleri dikkate alınarak, kişiye özel sunulmaktadır. Burada yer alan yorumlar ve verilen bilgiler ise eğitim amaçlıdır, haber ve genel niteliktedir. Bu içerikler mali durumunuz ile risk ve getiri tercihlerinize uygun olmayabilir. Bu nedenle, sadece burada yer alan bilgilere dayanılarak yatırım kararı verilmesi beklentilerinize uygun sonuçlar doğurmayabilir.

Genel Piyasa Skoru

Dünün ve geçtiğimiz haftanın analizinden farklı olarak, Genel Piyasa Skoru, piyasaya ilişkin hissiyatta düşüş devam ettiğini ortaya koyuyor. Aşağı yönlü hareketlilik, piyasanın daha ihtiyatlı ve çekingen bir konuma geçtiğini gösterirken, mevcut örüntünün devam etmesi halinde tersine dönüş beklenebileceğini işaret ediyor. Yatırımcıların ihtiyatlı ve dikkatli bir yaklaşım benimseyerek piyasanın ve skorun seyrini yakından takip etmeleri önem taşıyor.

Gösterge Hakkında

Genel Piyasa Skoru, kripto para piyasasına hakim olan ruh halini yansıtmak üzere tasarlanmış, Korku ve Açgözlülük Endeksine benzer, duyarlılığa dayalı bir metriktir. Solda kırmızı ile gösterilen daha düşük skor, düşüş koşullarını işaret ederken, sağda yeşil ile gösterilen daha yüksek skor, yükseliş piyasası olarak yorumlanmalıdır.

Dönem Endeksi

Dönem Endeksinde görülen sabit skor, altcoin'lerin Bitcoin karşısındaki performansında kayda değer bir değişimden söz edilemeyeceğini ve kripto piyasası dinamiklerinde dönüşüm sürecinin devam ettiğini gösteriyor. Bununla birlikte, piyasanın volatil niteliğinin de altını çizen veriler, gelişmelerin, endeks değişimlerinin ve Bitcoin dominansının yakından takip edilmesinin önemini artırıyor.

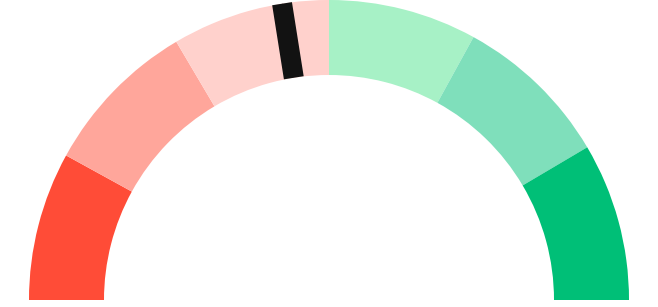
Gösterge Hakkında

Dönem Endeksi, Bitcoin ile altcoinlerin son yedi günlük performanslarını karşılaştıran bir göstergedir. Endeks, altcoinlerin Bitcoin karşısındaki güçlenme veya zayıflama durumunu yüzdesel olarak ifade ederek, yatırımcılara piyasadaki güncel trendi gözlemlene fırsatı sunar.

Genel Piyasa Skoru

Zayıf Düşüş Eğilimli

45






Dönem Endeksi

Dönem Göreceli Performans




Bitcoin 79%



En Çok Kazananlar

DİJİTAL VARLIK	DEĞİŞİM
 AAVE Aave	15.99%
 ZEC Zcash	11.24%
 ZK zkSync	10.88%

En Çok Kaybedenler

DİJİTAL VARLIK	DEĞİŞİM
 ENA Ethena	-2.80%
 BTC Bitcoin	-1.96%
 WBTC Wrapped Bitcoin	-1.82%

Biyond Atlas

Hafif yükseliş trendini işaret eden Atlas indikatörü, Bitcoin yatırımcılarının yükseliş beklentilerini koruduklarını gösteriyor. Bununla birlikte, aşırı alım koşullarının korunduğu dikkat çekiyor. Bitcoin'e ilişkin iyimser beklentiler sürse de uzun vadeli aşırı alım aktivitesinin ardından piyasada düzeltme görülebileceği unutulmamalı. Bu nedenle, riskten korunma yaklaşımı önceliklendirilmeli.

[Gösterge hakkında](#)

Vanguard

Vanguard indikatöründe kısa ve orta vadeli trendlerin dün olduğu gibi bugün de turuncu bölgede yer almaları, öngörülemezlik ve yatay seyir ihtimalini kuvvetlendiriyor. Bununla birlikte, uzun vadenin mavi sinyal vermesi, bu zaman dilimi için pozitif hissiyat ve yükseliş eğilimi anlamına geliyor. Trader'ların yatırım kararı almadan önce bu zaman dilimi için görülen artış ihtimalini teyit edecek veriler aramaları önem taşıyor.

[Gösterge hakkında](#)

Firefly Alpha

Güçlü düşüş eğilimini işaret etmeyi sürdüren Firefly Alpha indikatörü, satış baskısının kuvvetlendiğini ortaya koyuyor. Önceki günlerin analizlerine kıyasla piyasa katılımcılarının riskten kaçınma eğilimlerinin arttığını gösteren indikatör, piyasada düşüş beklenebileceğini işaret ediyor. Yatırımcıların Firefly Alpha ve diğer indikatörleri yakından takip ederek volatil koşulları daha etkin yönetmeleri önerilir. Piyasaya ilişkin bütüncül bir bakış açısı geliştirilmesi, mevcut piyasa dinamikleri göz önünde bulundurulduğunda ekstra önem kazanıyor.

[Gösterge hakkında](#)

Bitcoin Genel Bakış

Biyond Atlas makine öğrenimi kullanarak Bitcoin'in yerel aşırı alım ve aşırı satım seviyelerini belirler

Biyond Atlas

Hafif Yükseliş Eğilimli
99.21 ▲ 0.13

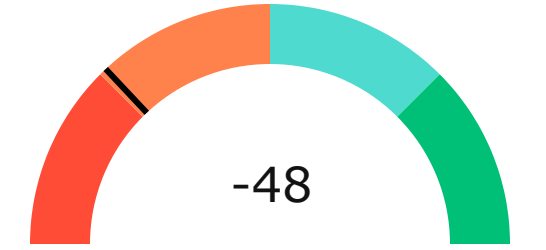
Vanguard



Firefly Alpha

Orta Düzeyde Düşüş Eğilimli

▲ 14.47



Yatırım Fırsatları

DİJİTAL VARLIK	PERİYOD	İŞLEM TARİHİ
PEOPLE ConstitutionDAO	Sat 3d	22 Aralık, 03:00
INJ Injective	Sat 3d	23 Aralık, 03:00
FET Fetch.ai	Sat 3d	22 Aralık, 03:00

biyond

Akıllı kripto yatırımcılarının platformu

Ücretsiz üye ol

biyond beta

Ana Sayfa İndikatörler İşlem Defteri Analiz Portföy Yayınlar Piyasa

Koin ara

Piyasa Genel Skoru

Güçlü Yükseliş Eğilimli
76

Düşük Eğilimli Yükseliş Eğilimli

Bitcoin Genel Bakış

Biyond Atlas
Aşırı Alım
98.54

Grafikte gör >

Vanguard
1D 3D 7D

Grafikte gör >

İşlem Defteri

SUCCESSFUL SHORT DÖNEM Long

	Giriş Fiyatı	Çıkış Fiyatı	Yatırım Getirisi
LINK Chainlink	\$8.11	\$10.62	30.95%

Nathan Batchelor Geçmiş Perf. >

SUCCESSFUL SHORT DÖNEM Long

	Giriş Fiyatı	Çıkış Fiyatı	Yatırım Getirisi
ETH Ethereum	\$1,630	\$1,782	9.33%

Nathan Batchelor Geçmiş Perf. >

İşlem defterine göz at.

Yaklaşan Web Seminerleri

Biyond Hands-on
Aralık 31, Pazar 19:30 - 20:00
Nathan Batchelor [Kaydol](#)

Biyond Deep Dive
Ocak 4, Perşembe 19:30 - 20:00
Nathan Batchelor [Kaydol](#)

Haftalık Video

Tüm Videolar >

Biyond Live
Nathan Batchelor
Passcode: p@i2\$78Rh
1 day ago

Biyond Live Altcoin
Nathan Batchelor
Passcode: \$2Thblvf
5 days ago

Analiz

Günlük Analiz > Haftalık Analiz >

Biyond Daily: ETF News
DAILY 1 day ago
Nathan Batchelor

Biyond Daily: \$44,000 Decision
DAILY 2 days ago
Nathan Batchelor

Bu içerik size Fibabanka ve Biyond (Biyond.com.tr) iş ortaklığı ile sunulmaktadır.