

Günlük Kripto Para Analiz Raporu

25 Şubat 2024

Yasal Uyarı

Biyond Trader LLC, resmî bir kuruluş veya kamu kurumuna kayıtlı değildir. Ana faaliyet alanı araştırma ve veri yayını/paylaşımı olan Biyond, bireysel finansal danışmanlık hizmeti sunmamaktadır. Bu bültende sunulan bilgiler ve yapılan yorumlar yatırım danışmanlığı kapsamında yer almaz. Yatırım danışmanlığı hizmeti, yetkili kuruluşlar tarafından kişilerin risk ve getiri tercihleri dikkate alınarak, kişiye özel sunulmaktadır. Burada yer alan yorumlar ve verilen bilgiler ise eğitim amaçlıdır, haber ve genel niteliktedir. Bu içerikler mali durumunuz ile risk ve getiri tercihlerinize uygun olmayabilir. Bu nedenle, sadece burada yer alan bilgilere dayanılarak yatırım kararı verilmesi beklentilerinize uygun sonuçlar doğurmayabilir.

Genel Piyasa Skoru

Düne benzer seviyede seyreden Genel Piyasa Skoru, her ne kadar doğası itibarıyla dalgalanmalara açık olsa da, kripto piyasalarında istikrarın hâkim olduğunu gösteriyor. Bu skor bize yatırımcıların hissiyatında kayda değer bir değişim olmadığını ve iyimser tablonun devam ettiğini anlatıyor. Ancak kripto paraların dinamik niteliği unutulmamalı ve piyasadaki tüm değişimler yakından takip edilmeli.

Gösterge Hakkında

Genel Piyasa Skoru, kripto para piyasasına hakim olan ruh halini yansıtmak üzere tasarlanmış, Korku ve Açgözlülük Endeksine benzer, duyarlılığa dayalı bir metriktir. Solda kırmızı ile gösterilen daha düşük skor, düşüş koşullarını işaret ederken, sağda yeşil ile gösterilen daha yüksek skor, yükseliş piyasası olarak yorumlanmalıdır.

Dönem Endeksi

Düşüş eğilimi göstermeye devam eden Dönem Endeksi, altcoin'lerin Bitcoin karşısındaki performansının zayıflamaya devam ettiğini ortaya koyuyor. Mevcut trendin devam etmesi halinde yatırımcıların altcoin'lerden ziyade Bitcoin'i tercih etmeyi sürdürecekleri öngörüsünde bulunulabilir. Dolayısıyla, mevcut piyasa ikliminde altcoin'lere yatırım yaparken ekstra dikkatli olunmalı.

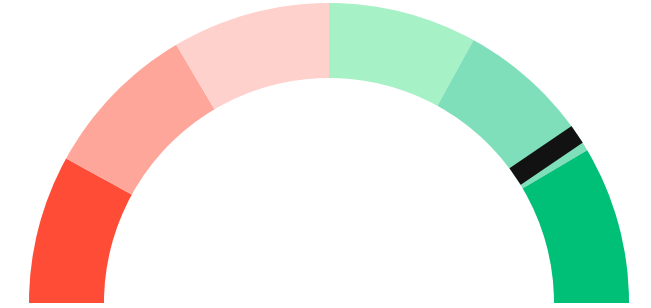
Gösterge Hakkında

Dönem Endeksi, Bitcoin ile altcoinlerin son yedi günlük performanslarını karşılaştıran bir göstergedir. Endeks, altcoinlerin Bitcoin karşısındaki güçlenme veya zayıflama durumunu yüzdesel olarak ifade ederek, yatırımcılara piyasadaki güncel trendi gözleme fırsatı sunar.

Genel Piyasa Skoru

Güçlü Yükseliş Eğilimli

81






Dönem Endeksi

Dönem Göreceli Performans




Altcoin 76%



En Çok Kazananlar

DİJİTAL VARLIK	DEĞİŞİM
 UNI Uniswap	7.14%
 NEAR NEAR Protocol	4.15%
 SNX Synthetix	3.75%

En Çok Kaybedenler

DİJİTAL VARLIK	DEĞİŞİM
 GRT The Graph	-5.78%
 XMR Monero	-5.22%
 VET VeChain	-2.16%

Biyond Atlas

Atlas indikatörü, dün ve geçen hafta olduğu gibi bugün de hafif yükseliş eğilimi göstermeye devam ediyor. Bu yineleyen tablo, Bitcoin'in alım ve satım koşullarında istikrarı işaret etse de, dünün değerine kıyasla görülen cüzi düşüş, büyümede azalma eğilimini akıllara getiriyor. Bu yukarı yönlü eğilimin ihtiyatlı yatırımcıları çekme potansiyeli bulunsa da, piyasada ani değişimler olabileceği gerçeği göz ardı edilmemeli ve trader'lar gerekli hallerde yatırım stratejilerini düzenlemeli.

Gösterge Hakkında

Biyond Atlas göstergesi, altı önemli pazar faktörü kategorisini analiz etmek için makine öğrenimi kullanarak traderlara karar destek mekanizması sunar. Bu gösterge, fiyatla ters orantılıdır. Hem aşırı alım hem de aşırı satış senaryolarını tanımlar ve bu durumlar iki yatay çizgi aracılığıyla gösterilir; üst çizgi aşırı ucuz, alt çizgi aşırı pahalı durumları temsil eder. Endeks'in dikliği aynı zamanda fiyat hareketini doğrular. Çizgiler zıt yönlere geçtiğinde, harekete geçmek için en iyi zaman olacaktır.

Vanguard

Bugünün Vanguard analizinde turuncuya dönen kısa vadeli trend, hâlâ yeşil bölgede bulunan 3G ve 1H trendlerinden ayrışıyor. Bu gelişmeyi piyasada geçici bir düşüş öngörüsü olarak yorumlamak mümkün, ancak orta ve kısa vadede iyimser öngörü korunuyor. Bu tabloda önemli bir faktör olarak trend yönlerinde görülen farklılığın yatırımcılar arasında belirsizliğe neden olabileceği söylenebilir. Trendleri yakından takip ederek özellikle orta ve uzun vadede değişim olup olmadığının izlenmesi önem taşıyor.

Gösterge Hakkında

Vanguard, tüm zaman aralıkları ve kripto paralar için tasarlanmış bir trend tespit algoritmasıdır. Güçlü düşüş eğilimleri için Kırmızı, düşüş eğilimleri için Turuncu, boğa eğilimleri için Mavi ve güçlü boğa eğilimleri için Yeşil olmak üzere dört renkli bir sistem kullanır ve temel piyasa davranış içgörüsü belirtir.

Bitcoin Genel Bakış

Biyond Atlas makine öğrenimi kullanarak Bitcoin'in yerel aşırı alım ve aşırı satım seviyelerini belirler

Biyond Atlas

Hafif Yükseliş Eğilimli
100 ▲ 12




Vanguard

1G

3G

1H

Günün Yatırım Fırsatları

#	DİJİTAL VARLIK	GÜNLÜK DEĞİŞİM
1	 UNI Uniswap	AI 7.14%
2	 CAKE PancakeSwap	AI 2.71%
3	 THETA Theta	AI 2.31%

Endeks Getirileri

İSİM	1 GÜNLÜK GETİRİ	30 GÜNLÜK GETİRİ
Ethereum Ecosystem	0.02%	0.30%
Smart Contract	0.02%	0.27%
L2	0.01%	0.34%



NATHAN BATCHELOR'UN GÜNLÜK PİYASA YORUMU

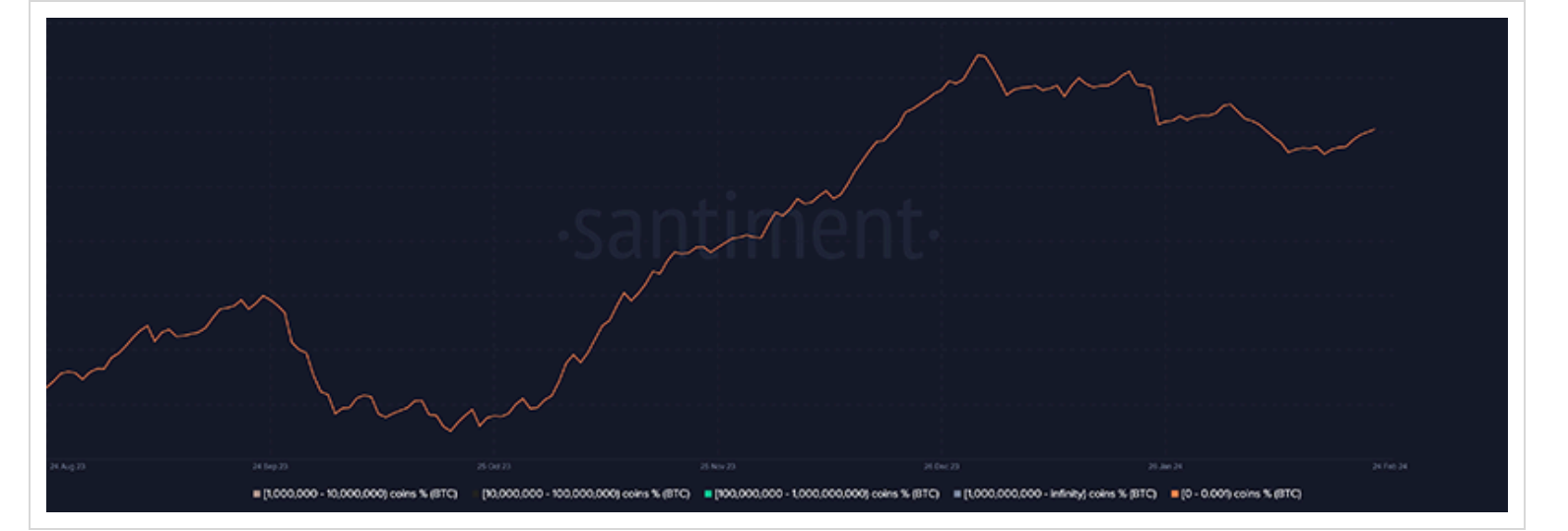
Biyond.com.tr kurucu ortağı Nathan Batchelor, Foreks, emtia piyasaları, hisse senetleri ve kripto para alanlarında oldukça deneyimli bir borsacıdır. Biyond'u kurmadan önce Londra ve Sidney merkezli bir girişimde butik serbest fon yöneticiliği yapmıştır.

Grayscale'in Coinbase üzerinde gerçekleştirilen bir işlemle 175 milyon dolar değerinde Bitcoin daha satmasının neden olduğu düşüş baskısına rağmen Bitcoin 50.000 dolar seviyesine tutunmayı başardı. Bitcoin bu hafta ayrıca ETF girişlerindeki azalmayla da mücadele etmek zorunda kaldı.

USDm	50,903												
Provider	Blackrock	Fidelity	Bitwise	ARKB	BITCO	EZBC	BRRR	HODL	BITCW	GBTC	Total Spot	ETF	
Dev Donation			10%					5%					
Fee	0.12%	0.00%	0.00%	0.21%	0.00%	0.00%	0.00%	0.20%	0.00%	1.50%			
Total Assets	6,573.0	4,757.7	1,184.8	1,563.8	319.4	100.6	160.8	199.1	35.7	23,143.7			
Total Flow	5,740.8	3,934.6	1,036.8	1,368.7	243.4	87.5	136.5	98.6	29.9	(7,398.6)			5,278.0
11 Jan 2024	111.7	227.0	237.9	65.3	17.4	50.1	29.4	10.6	1.0	(95.1)			655.2
12 Jan 2024	386.0	195.3	17.4	39.8	28.4	0.0	20.2	0.0	0.0	(484.1)			203.1
16 Jan 2024	212.7	102.0	50.2	122.3	31.9	0.0	15.3	7.3	0.0	(594.4)			(52.6)
17 Jan 2024	371.4	358.1	68.2	50.3	57.6	1.2	1.2	4.8	1.6	(460.6)			453.8
18 Jan 2024	145.5	177.9	20.1	41.8	58.8	0.0	9.3	2.3	0.0	(582.3)			(126.6)
19 Jan 2024	201.5	222.3	56.7	62.6	63.4	0.0	10.4	14.2	2.9	(590.4)			43.5
22 Jan 2024	260.6	158.7	41.6	65.0	5.6	4.7	9.7	6.8	0.4	(640.5)			(87.5)
23 Jan 2024	160.1	157.7	26.3	61.8	0.0	1.1	0.0	2.2	0.0	(515.3)			(106.0)
24 Jan 2024	66.2	125.7	19.1	24.9	19.9	1.2	9.1	4.5	0.4	(429.3)			(158.4)
25 Jan 2024	170.7	101.0	20.0	16.1	0.0	0.0	6.5	0.0	0.0	(394.1)			(79.9)
26 Jan 2024	87.1	100.1	30.9	46.4	0.0	1.2	1.8	2.4	0.0	(255.1)			14.8
29 Jan 2024	198.4	89.0	20.0	17.2	3.0	0.0	0.0	0.0	0.5	(191.7)			136.4
30 Jan 2024	299.2	119.0	21.9	16.8	6.3	2.5	0.0	0.0	2.1	(220.7)			247.1
31 Jan 2024	116.2	232.1	17.8	14.8	1.5	0.0	0.6	2.4	0.0	(187.7)			197.7
01 Feb 2024	163.9	35.8	4.2	15.9	0.0	0.0	0.0	0.0	0.7	(182.0)			38.5
02 Feb 2024	105.8	78.9	11.5	22.6	0.0	2.5	0.0	2.4	0.9	(144.6)			80.1
05 Feb 2024	137.3	38.0	0.0	0.0	0.0	0.0	0.0	0.0	0.7	(107.9)			68.1
06 Feb 2024	45.2	37.7	11.3	8.6	0.0	0.0	0.0	2.4	1.1	(72.7)			33.7
07 Feb 2024	56.2	130.1	21.4	3.3	8.6	5.1	1.2	0.0	0.9	(80.8)			146.1
08 Feb 2024	204.1	128.3	60.5	86.4	13.4	0.0	1.9	10.3	1.7	(101.6)			405.0
09 Feb 2024	250.7	188.4	29.1	136.5	(17.4)	1.4	1.4	2.7	0.5	(51.8)			541.5
12 Feb 2024	374.7	151.9	33.0	40.0	(20.8)	0.0	1.1	8.5	0.0	(95.0)			493.3
13 Feb 2024	493.1	163.6	10.8	35.0	0.0	0.0	0.0	0.0	1.6	(72.8)			631.2
14 Feb 2024	224.3	118.9	47.2	101.5	(37.5)	9.0	1.0	2.9	3.6	(131.2)			339.8
15 Feb 2024	330.9	97.4	120.2	88.9	1.3	3.0	7.4	2.9	0.0	(174.6)			477.4
16 Feb 2024	191.4	116.7	20.9	140.0	1.0	1.5	7.9	0.0	2.8	(150.4)			331.7
19 Feb 2024	n/a	n/a	n/a	n/a	n/a	n/a	n/a	n/a	n/a	n/a			0.0
20 Feb 2024	154.3	71.4	11.1	27.4	0.0	0.0	0.0	5.9	2.2	(137.0)			135.3
21 Feb 2024	96.5	52.5	0.0	10.7	1.0	3.0	0.0	0.0	0.0	(199.3)			(35.7)
22 Feb 2024	125.1	158.9	7.9	6.7	0.0	0.0	1.2	2.9	4.4	(55.7)			251.4

Kaynak: Bitmex.com

Santiment verileri, karides adreslerinin (0-0.001 BTC bulunduran adresler) sayısının artmaya başladığını gösteriyor. Bireysel yatırımcıların piyasa zamanlaması genellikle pek iyi olmadığından, bu gelişme düşüş sinyali olabilir.



Kaynak: Santiment.net

Tematik dijital varlık sepetleri

Tematik portföyler sayesinde kripto para yatırımlarını kolaylaştırıyoruz. Detaylı analizleri seven yatırımcılar için tasarlanan kripto varlık sepetlerimizden dilediğiniz getiri ve risk oranına uygun portföye yatırım yapabilirsiniz.

Günlük analizler ve daha fazlası için
Biyond.com.tr sitesine ücretsiz üye
olun.

Ücretsiz üye ol

Geçmiş İşlemler

BAŞARILI KISA DÖNEM

AI



LINK
Chainlink

Giriş Fiyatı
\$8.11

Çıkış Fiyatı
\$10.62

Yatırım Getirisi
30.95%

Nathan Batchelor

BAŞARILI KISA DÖNEM

AI



ETH
Ethereum

Giriş Fiyatı
\$1,630

Çıkış Fiyatı
\$1,782

Yatırım Getirisi
9.33%

Nathan Batchelor

TEMATİK

Ethereum Ecosystem



Sharp Rasyosu
Bitcoin

Günlük Değişim (%)
+1.2

TEMATİK

Pegasus Pulse



Sharp Rasyosu
Bitcoin

Günlük Değişim (%)
+1.2

biyond

Akıllı kripto yatırımcılarının platformu

Ücretsiz üye ol

The screenshot displays the Biyond platform dashboard with the following sections:

- Piyasa Genel Skoru:** Güçlü Yükseliş Eğilimli, 76. A gauge chart shows a strong upward trend.
- Bitcoin Genel Bakış:** Biyond Atlas Aşırı Alım 98.54, Vanguard 1D 3D 7W. A gauge chart shows a strong upward trend.
- İşlem Defteri:** SUCCESSFUL SHORT DÖNEM Long. LINK Chainlink, Giriş Fiyatı \$8.11, Çıkış Fiyatı \$10.62, Yatırım Getirisi 30.95%. ETH Ethereum, Giriş Fiyatı \$1,630, Çıkış Fiyatı \$1,782, Yatırım Getirisi 9.33%.
- Dönem Endeksi:** Dönem Altcoin, Göreceli Performans 90%. A bar chart compares Bitcoin and Altcoin periods.
- Yaklaşan Web Seminerleri:** Biyond Hands-on (Aralık 31, Pazar 19:30 - 20:00) and Biyond Deep Dive (Ocak 4, Perşembe 19:30 - 20:00).
- Haftalık Video:** Biyond Live (Nathan Batchelor, Passcode: p@i2\$78Rh) and Biyond Live Altcoin (Nathan Batchelor, Passcode: \$2Thblvf).
- Analiz:** Biyond Daily: ETF News (1 day ago) and Biyond Daily: \$44,000 Decision (2 days ago).

Fibabanka müşterilerine özel
%50 indirim
için aşağıdaki kodu kullan

FIYND0122

Bu içerik size Fibabanka ve Biyond (Biyond.com.tr) iş ortaklığı ile sunulmaktadır.