

Günlük Kripto Para Analiz Raporu

25 Mart 2024

Yasal Uyarı

Biyond Trader LLC, resmî bir kuruluş veya kamu kurumuna kayıtlı değildir. Ana faaliyet alanı araştırma ve veri yayını/paylaşımı olan Biyond, bireysel finansal danışmanlık hizmeti sunmamaktadır. Bu bültende sunulan bilgiler ve yapılan yorumlar yatırım danışmanlığı kapsamında yer almaz. Yatırım danışmanlığı hizmeti, yetkili kuruluşlar tarafından kişilerin risk ve getiri tercihleri dikkate alınarak, kişiye özel sunulmaktadır. Burada yer alan yorumlar ve verilen bilgiler ise eğitim amaçlıdır, haber ve genel niteliktedir. Bu içerikler mali durumunuz ile risk ve getiri tercihlerinize uygun olmayabilir. Bu nedenle, sadece burada yer alan bilgilere dayanılarak yatırım kararı verilmesi beklentilerinize uygun sonuçlar doğurmayabilir.

Genel Piyasa Skoru

Düneye kıyasla hafif yükselen Genel Piyasa Skoru, piyasaya olan güvende de bir miktar artışı işaret ediyor. Ancak skorun geçen haftaya kıyasla oldukça düşük seyretmesi, piyasadaki yükseliş beklentisinde azalmanın sinyallerini veriyor. Mevcut veriler, kısa vadede hissiyatta toparlanma gözükse de, makro indikatörler potansiyel bir geri çekilme veya volatiliteye işaret ettiğinden, yatırımcıların dikkatli olmaları gerektiğinin altını çiziyor. Bu süreçte yalnızca kısa vadeli metriklere güvenmek yerine daha geniş kapsamlı piyasa davranışı yakından izlenmeli.

Gösterge Hakkında

Genel Piyasa Skoru, kripto para piyasasına hakim olan ruh halini yansıtmak üzere tasarlanmış, Korku ve Açgözlülük Endeksine benzer, duyarlılığa dayalı bir metriktir. Solda kırmızı ile gösterilen daha düşük skor, düşüş koşullarını işaret ederken, sağda yeşil ile gösterilen daha yüksek skor, yükseliş piyasası olarak yorumlanmalıdır.

Dönem Endeksi

İstikrarlı düşüş kaydeden Dönem Endeksi, altcoin'lerin Bitcoin karşısındaki performansının bir kez daha zayıf kaldığının altını çiziyor. Altcoin'lerdeki büyüme döneminin ardından Bitcoin'in güçlenmesine işaret eden mevcut tablo değerlendirilirken trendlerin ve piyasa hissiyatının altcoin'ler üzerindeki etkisi göz ardı edilmemeli ve mevcut seyri değiştirebilecek ani değişimler olabileceği unutulmamalı.

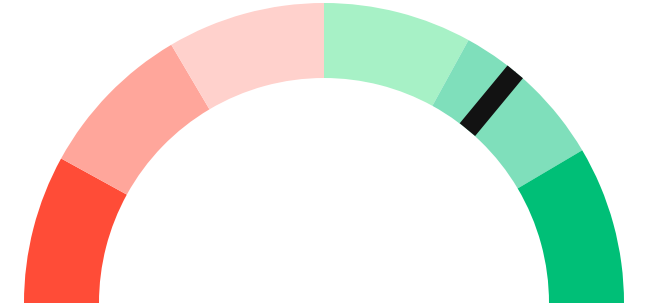
Gösterge Hakkında

Dönem Endeksi, Bitcoin ile altcoinlerin son yedi günlük performanslarını karşılaştıran bir göstergedir. Endeks, altcoinlerin Bitcoin karşısındaki güçlenme veya zayıflama durumunu yüzdesel olarak ifade ederek, yatırımcılara piyasadaki güncel trendi gözlemlene fırsatı sunar.

Genel Piyasa Skoru

Zayıf Yükseliş Eğilimli

72






Dönem Endeksi




Dönem Göreceli Performans
Bitcoin 40%



En Çok Kazananlar

| DİJİTAL VARLIK | DEĞİŞİM |
|---|---------|
|  STX Stacks | 2.79% |
|  DOGE Dogecoin | 2.43% |
|  XEC eCash | 2.06% |

En Çok Kaybedenler

| DİJİTAL VARLIK | DEĞİŞİM |
|---|---------|
|  ICP Internet Computer | -10.78% |
|  GALA GALA | -7.02% |
|  XMR Monero | -5.22% |

Biyond Atlas

Atlas indikatörü, önceki günlerde olduğu gibi bugün de Bitcoin'de aşırı alım durumunun söz konusu olduğunu göstererek bu kripto parada trade aktivitesinin yoğun olduğunu ortaya koyuyor. Aşırı alım durumu, kripto paraların dalgalı niteliğiyle bir arada düşünüldüğünde ani fiyat düzeltmesi ihtimali ortaya çıkıyor. Dolayısıyla, piyasa gelişmeleri yakından takip edilerek stratejiler gerektiğinde güncellenmeli.

Gösterge Hakkında

Biyond Atlas göstergesi, altı önemli pazar faktörü kategorisini analiz etmek için makine öğrenimi kullanarak traderlara karar destek mekanizması sunar. Bu gösterge, fiyatla ters orantılıdır. Hem aşırı alım hem de aşırı satış senaryolarını tanımlar ve bu durumlar iki yatay çizgi aracılığıyla gösterilir; üst çizgi aşırı ucuz, alt çizgi aşırı pahalı durumları temsil eder. Endeks'in dikliği aynı zamanda fiyat hareketini doğrular. Çizgiler zıt yönlerde geçtiğinde, harekete geçmek için en iyi zaman olacaktır.

Vanguard

Vanguard indikatörü, kırmızı renkten de anlaşılacağı üzere Bitcoin için kısa vadede düşüş beklentisini işaret etmeyi sürdürüyor. Orta vadede ise önceki pozitif hissiyattan belirsizliğe geçiş yapıldı. Turuncu renk, bu zaman diliminde daha nötr beklentilerin hâkim olduğunu ortaya koyuyor. Yeşil bölgede kalmaya devam eden uzun vadede ise beklentilerde herhangi bir değişim söz konusu değil. Kısa vade trade'leri risk taşımaya devam etse de, uzun vadede daha elverişli bir tablo söz konusu.

Gösterge Hakkında

Vanguard, tüm zaman aralıkları ve kripto paralar için tasarlanmış bir trend tespit algoritmasıdır. Güçlü düşüş eğilimleri için Kırmızı, düşüş eğilimleri için Turuncu, boğa eğilimleri için Mavi ve güçlü boğa eğilimleri için Yeşil olmak üzere dört renkli bir sistem kullanır ve temel piyasa davranış içgörüsü belirtir.

Bitcoin Genel Bakış

Biyond Atlas makine öğrenimi kullanarak Bitcoin'in yerel aşırı alım ve aşırı satım seviyelerini belirler

Biyond Atlas

Hafif Yükseliş Eğilimli
99 ▲ 12




Vanguard

1G

3G

1H

Günün Yatırım Fırsatları

| # | DİJİTAL VARLIK | | GÜNLÜK DEĞİŞİM |
|---|---|-----|----------------|
| 1 |  XEC eCash | AI | 2.06% |
| 2 |  MKR Maker | Sat | -1.16% |
| 3 |  ICP Internet Computer | AI | -10.78% |

Endeks Getirileri

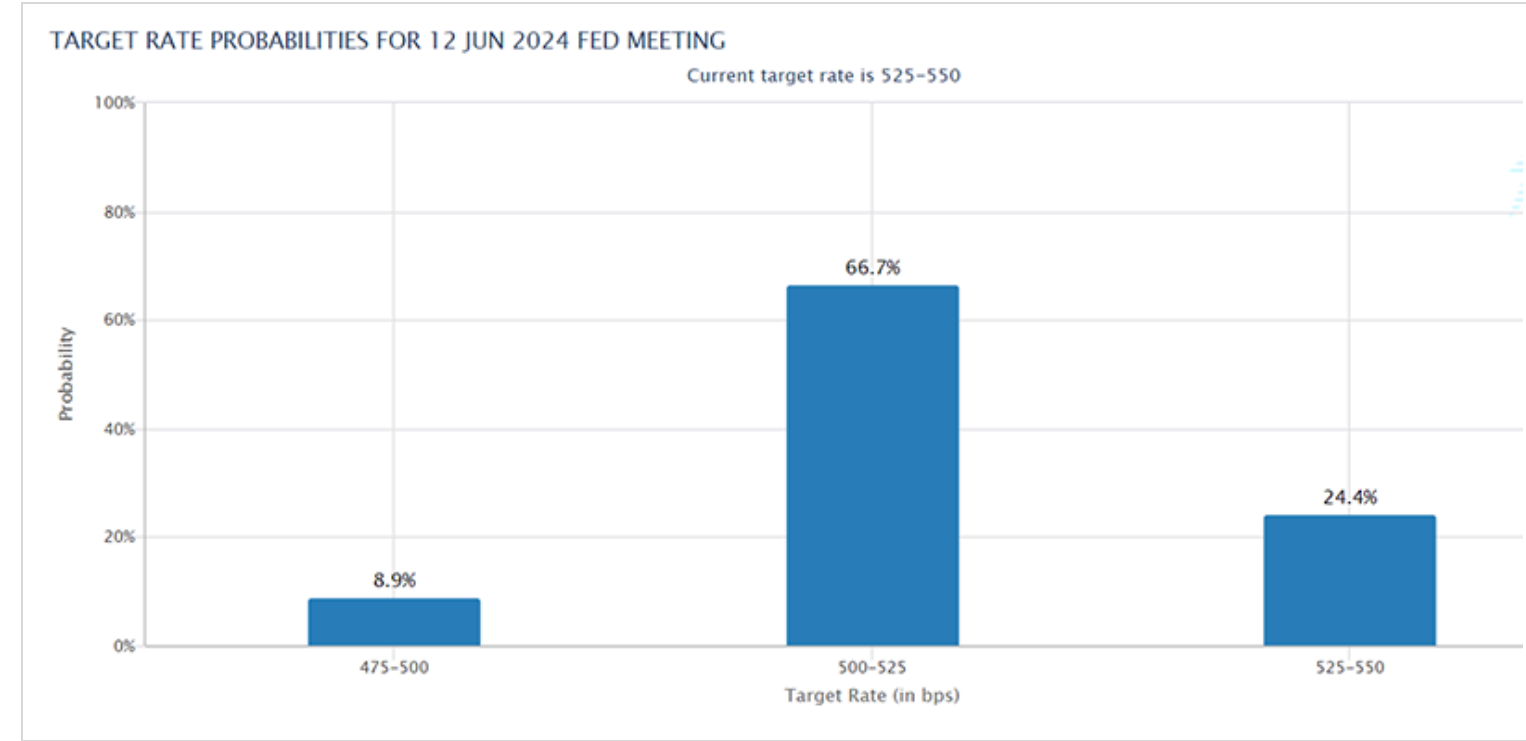
| İSİM | 1 GÜNLÜK GETİRİ | 30 GÜNLÜK GETİRİ |
|--------------------|-----------------|------------------|
| Ethereum Ecosystem | 0.05% | 0.11% |
| Smart Contract | 0.03% | 0.09% |
| L2 | 0.02% | 0.10% |



NATHAN BATCHELOR'UN GÜNLÜK PİYASA YORUMU

Biyond.com.tr kurucu ortağı Nathan Batchelor, Foreks, emtia piyasaları, hisse senetleri ve kripto para alanlarında oldukça deneyimli bir borsacıdır. Biyond'u kurmadan önce Londra ve Sidney merkezli bir girişimde butik serbest fon yöneticiliği yapmıştır.

Önümüzdeki hafta ABD'nin GSYH ve ABD Merkez Bankası'nın (Fed) enflasyonu belirlemede kullandığı başlıca ölçüt olan Kişisel Tüketim Harcamaları verileri açıklanacak. Fed üyesi Raphael Bostic, yakın zaman önce finansal piyasaların beklentilerinin aksi yönünde bir yorum yaparak 2024 yılında yalnızca tek bir faiz indirimi beklediğini açıkladı.



Kaynak: CMEGroup.com

Güncel zincir içi aktivite, uzun vadeli yatırımcıların, özellikle cüzdan yaşı üç ila beş olanların, kâr realizasyonu yaptıklarını gösteriyor. Balina aktivitesi izleme platformu Whale Alert, hafta sonu boyunca yüklü miktarda balina işlemi gerçekleştiğini kaydetti.

| Transfer | |
|-------------------------|------------------------------------|
| Sender | Receiver |
| bc1qct3mys...04crg0xxg7 | 87,051 BTC |
| | bc1q8yj0he...hk0f5qst4g 78,317 BTC |
| | bc1q6m5m9w...rzmevdl9dq 8,734 BTC |
| Total | 87,051 BTC |

Kaynak: Whale.io

Tematik dijital varlık sepetleri

Tematik portföyler sayesinde kripto para yatırımını kolaylaştırıyoruz. Detaylı analizleri seven yatırımcılar için tasarlanan kripto varlık sepetlerimizden dilediğiniz getiri ve risk oranına uygun portföye yatırım yapabilirsiniz.

Günlük analizler ve daha fazlası için
Biyond.com.tr sitesine ücretsiz üye
olun.

Ücretsiz üye ol

Geçmiş İşlemler

BAŞARILI KISA DÖNEM

AI



LINK
Chainlink

Giriş Fiyatı
\$8.11

Çıkış Fiyatı
\$10.62

Yatırım Getirisi
30.95%

Nathan Batchelor

BAŞARILI KISA DÖNEM

AI



ETH
Ethereum

Giriş Fiyatı
\$1,630

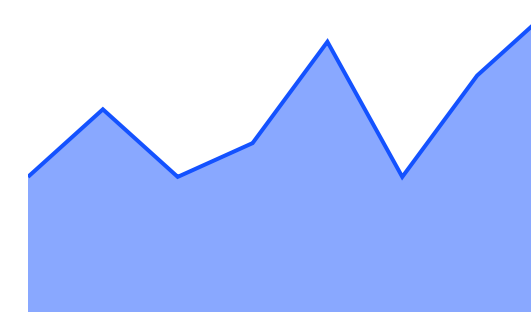
Çıkış Fiyatı
\$1,782

Yatırım Getirisi
9.33%

Nathan Batchelor

TEMATİK

Ethereum Ecosystem

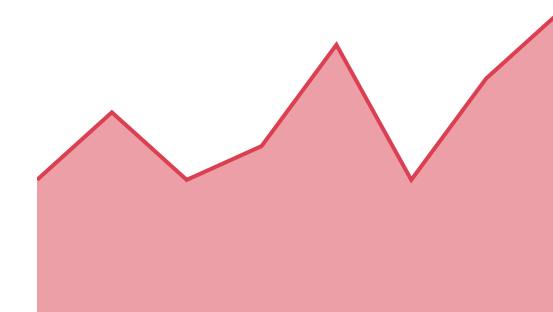


Sharp Rasyosu
Bitcoin

Günlük Değişim (%)
+1.2

TEMATİK

Pegasus Pulse



Sharp Rasyosu
Bitcoin

Günlük Değişim (%)
+1.2

biyond

Akıllı kripto yatırımcılarının platformu

Ücretsiz üye ol

The screenshot displays the Biyond platform dashboard with the following sections:

- Piyasa Genel Skoru:** Güçlü Yükseliş Eğilimli, 76. A gauge chart shows a strong upward trend.
- Bitcoin Genel Bakış:** Biyond Atlas Aşırı Alım 98.54, Vanguard 1D 3D 7W. A gauge chart shows a strong upward trend.
- İşlem Defteri:** SUCCESSFUL SHORT DÖNEM Long. LINK Chainlink: Giriş Fiyatı \$8.11, Çıkış Fiyatı \$10.62, Yatırım Getirisi 30.95%. ETH Ethereum: Giriş Fiyatı \$1,630, Çıkış Fiyatı \$1,782, Yatırım Getirisi 9.33%.
- Dönem Endeksi:** Dönem Altcoin, Göreceli Performans 90%. A bar chart compares Bitcoin and Altcoin periods.
- Yaklaşan Web Seminerleri:** Biyond Hands-on (Aralık 31, Pazar 19:30 - 20:00) and Biyond Deep Dive (Ocak 4, Perşembe 19:30 - 20:00).
- Haftalık Video:** Biyond Live (Nathan Batchelor, Passcode: p@i2\$78Rh) and Biyond Live Altcoin (Nathan Batchelor, Passcode: \$2Thblvf).
- Analiz:** Biyond Daily: ETF News (1 day ago) and Biyond Daily: \$44,000 Decision (2 days ago).

Fibabanka müşterilerine özel
%50 indirim
için aşağıdaki kodu kullan

FIYND0122

Bu içerik size Fibabanka ve Biyond (Biyond.com.tr) iş ortaklığı ile sunulmaktadır.